



ÍNDICE	1
1.- PRESENTACIÓN	4
2.- SITUACIÓN ECONÓMICA DE LAS FINANZAS PÚBLICAS	6
2.1.- POLÍTICA DE INGRESOS DEL EJECUTIVO ESTATAL	6
2.1.1.- FORTALECIMIENTO A LA BANCARIZACIÓN PARA FACILITAR EL COBRO DE CONTRIBUCIONES	8
2.1.2.- FACILIDADES ADMINISTRATIVAS Y PROCESOS DE MODERNIZACIÓN	11
2.2.- ACCIONES DE FISCALIZACIÓN, RESULTADOS DEL PERIODO ENERO – DICIEMBRE DE 2024	14
2.2.1.- IMPUESTOS FEDERALES	14
2.2.1.1.- ACTOS DE FISCALIZACIÓN	14
2.2.1.2.- ACTOS DE EJEMPLARIDAD	14
2.2.1.3.- CIFRAS COBRADAS Y VIRTUALES DEL PROGRAMA OPERATIVO ANUAL	15
2.2.2.- IMPUESTOS ESTATALES	15
2.2.2.1.- ACTOS DE FISCALIZACIÓN	15
2.2.2.2.- CIFRAS COBRADAS PROGRAMA OPERATIVO ANUAL ESTATAL	16
2.2.3.- CIFRAS COBRADAS PARA AVANCE DE LEY DE INGRESOS	16
2.3.- ESTÍMULOS FISCALES	17
2.4.- COMPORTAMIENTO DE LOS INGRESOS TOTALES	24
2.4.1.-INGRESOS DE GESTIÓN	28
2.4.1.1.- IMPUESTOS	29
2.4.1.2.- OTROS INGRESOS DE GESTIÓN	32
2.4.2.- PARTICIPACIONES, APORTACIONES, CONVENIOS, INCENTIVOS DERIVADOS DE LA COLABORACIÓN FISCAL Y FONDOS DISTINTOS DE APORTACIONES, TRANSFERENCIAS, ASIGNACIONES, SUBSIDIOS Y SUBVENCIONES, PENSIONES Y JUBILACIONES	33
2.4.2.1.- PARTICIPACIONES	33
2.4.2.2.- APORTACIONES	33
2.4.2.3.- CONVENIOS	34
2.4.2.4.- INCENTIVOS DERIVADOS DE LA COLABORACIÓN FISCAL	34
2.4.2.5.- FONDOS DISTINTOS DE APORTACIONES	34
2.4.2.6.- TRANSFERENCIA, ASIGNACIONES, SUBSIDIOS, SUBVENCIONES, PENSIONES Y JUBILACIONES	34
2.4.3.- OTROS INGRESOS	42
3.- RESULTADOS DE LAS OPERACIONES DERIVADAS DE LA EJECUCIÓN DEL PRESUPUESTO DE EGRESOS Y CUMPLIMIENTO DE SUS PRINCIPALES OBJETIVOS	43
3.1.- EJERCICIO DEL PRESUPUESTO DE EGRESOS	43
3.1.1.- PRESUPUESTO DEVENGADO EN CLASIFICACIÓN POR TIPO Y OBJETO DEL GASTO	43
3.1.2.- PRESUPUESTO DEVENGADO IDENTIFICADO POR CLASIFICACIÓN FUNCIONAL	47



GOBIERNO DEL ESTADO  
DE OAXACA

3.1.3.- EJES ESTRATÉGICOS DEL PLAN ESTATAL DE DESARROLLO DE OAXACA	53
3.1.4.- CLASIFICACIÓN ADMINISTRATIVA	63
3.2.- INVERSIÓN PÚBLICA	70
3.3.- FONDOS DE APORTACIONES FEDERALES	78
<b>4.- TRANSFERENCIAS A MUNICIPIOS</b>	<b>79</b>
4.1.- PARTICIPACIONES FEDERALES DISTRIBUIDAS A LOS 570 MUNICIPIOS DEL ESTADO	79
4.2.- FONDOS DE APORTACIONES PARA LA INFRAESTRUCTURA SOCIAL MUNICIPAL Y PARA EL FORTALECIMIENTO DE LOS MUNICIPIOS Y DE LAS DEMARCACIONES TERRITORIALES DEL DISTRITO FEDERAL	98
4.3.- DESCUENTOS APLICADOS A MUNICIPIOS POR CONCEPTO DE DEUDA MUNICIPAL	116
<b>5.- RESULTADO DE LAS OPERACIONES DERIVADAS DE LA DEUDA PÚBLICA Y OTRAS OBLIGACIONES DE PAGO</b>	<b>117</b>
5.1.- DEUDA PÚBLICA Y OBLIGACIONES DE PAGO ESTATAL	117
5.1.1.- DEUDA PÚBLICA DIRECTA (PASIVO DIRECTO)	122
5.1.1.1.- ENDEUDAMIENTO NETO (PASIVO DIRECTO)	124
5.1.1.2.- COSTO FINANCIERO (PASIVO DIRECTO)	126
5.1.2.- OBLIGACIONES DE PAGO	126
5.1.2.1.- CRÉDITOS BONOS CUPÓN CERO	127
5.2.- APLICACIÓN DEL PRESUPUESTO DEL SERVICIO DE LA DEUDA PÚBLICA Y OBLIGACIONES DE PAGO POR FUENTE DE FINANCIAMIENTO	128
5.3.- REFINANCIAMIENTO DE LA PÚBLICA DEL ESTADO	129
5.4.- DEUDA MUNICIPAL	132
5.5.- RESULTADOS DEL SISTEMA DE ALERTA	134
<b>6.- OPINIÓN DE LAS CALIFICADORAS</b>	<b>137</b>
<b>7.- INFORMACIÓN PROGRAMÁTICA</b>	<b>145</b>
7.1.- INDICADORES DE RESULTADOS	145
<b>8.- PROGRAMAS Y PROYECTOS DE INVERSIÓN AVANCE FÍSICO FINANCIERO</b>	<b>146</b>
<b>9.- SEGUIMIENTO A LOS PROGRAMAS PRESUPUESTARIOS</b>	<b>147</b>
<b>10.- INFORMACIÓN ADICIONAL</b>	<b>156</b>
10.1.- TÍTULO QUINTO DE LA LEY GENERAL DE CONTABILIDAD GUBERNAMENTAL, REFERENTE A LA TRANSPARENCIA Y DIFUSIÓN DE LA INFORMACIÓN FINANCIERA	156
10.2.- RELACIÓN DE MUNICIPIOS CON LOS QUE SE HAN FIRMADO CONVENIO DE COLABORACIÓN ADMINISTRATIVA PARA PUBLICAR SU INFORMACIÓN FINANCIERA	158
10.3.- ESTADO ANALÍTICO DEL EJERCICIO DEL PRESUPUESTO DE EGRESOS RESUMEN POR CVEFIN- UR (GENERAL)	176
10.4.- RELACIÓN DE CUENTAS BANCARIAS PRODUCTIVAS ESPECÍFICAS EN DONDE SE DEPOSITARON RECURSOS FEDERALES TRANSFERIDOS	207
10.5.- RESUMEN POR GRAN FUENTE – UNIDAD RESPONSABLE -CAPÍTULO	216
10.6.-CLASIFICACIÓN POR TIPO – CAPÍTULO	227



GOBIERNO DEL ESTADO  
DE OAXACA

10.7.-FIDEICOMISOS	228
11.- LEY DE DISCIPLINA FINANCIERA DE LAS ENTIDADES FEDERATIVAS Y LOS MUNICIPIOS	236
11.1.- GOBIERNO ESTATAL	236
11.2.- PODER EJECUTIVO	252



GOBIERNO DEL ESTADO  
DE OAXACA

## 1.- PRESENTACIÓN

Ante este Honorable Congreso del Estado, presento el cuarto Informe de Avance de Gestión Financiera 2024, correspondiente al periodo enero – diciembre de 2024, el cual contiene los resultados obtenidos en el Poder Ejecutivo, Poder Legislativo, Poder Judicial, Órganos Autónomos y Organismos Públicos Descentralizados, mismos que integraron y enviaron la información que establece y obliga la Ley General de Contabilidad Gubernamental.

En cumplimiento a lo previsto en los artículos 1 párrafo primero, 82, 90 de la Constitución Política del Estado Libre y Soberano de Oaxaca; 51, 52, 56, 57, 58 de la Ley General de Contabilidad Gubernamental; 25 párrafo segundo, 58, 60 de la Ley de Disciplina Financiera de las Entidades Federativas y los Municipios; 1, 2 fracción XXXIX, 81 de la Ley Estatal de Presupuesto y Responsabilidad Hacendaria; 15 de la Ley de Fiscalización Superior y Rendición de Cuentas del Estado de Oaxaca; 1, 3 fracción I, 26, 27 fracción XII, 45 fracción XXXIII de la Ley Orgánica del Poder Ejecutivo del Estado de Oaxaca; 1, 2, 4 numeral 1, 7 fracción XII del Reglamento Interno de la Secretaría de Finanzas del Poder Ejecutivo del Estado vigente.

Este informe, muestra resultados obtenidos durante el periodo enero – diciembre de 2024, un balance financiero positivo, derivado de un mejoramiento en la recaudación de ingresos presupuestarios y un esfuerzo de contención del gasto que se refleja en menores egresos presupuestarios; el Gobierno del Estado, en el contexto de la disciplina financiera, ha venido instrumentado sistemáticamente controles financieros en el ejercicio austero del gasto, cuyo documento constituye un testimonio integral, completo y veraz respecto de la situación que guardan las Finanzas del Estado; el cuarto Informe de Avance de Gestión Financiera 2024, que se cita también registra las fuentes de los ingresos, así como las acciones realizadas para la obtención y aplicación en servicios e infraestructura pública, logrando de esta manera que los estados financieros cumplan con los Postulados Básicos de Contabilidad Gubernamental y las Normas Internacionales de Información Financiera (NIIF) aplicables al sector público.

La armonización contable como obligación constitucional, consolida la implementación del modelo de contabilidad gubernamental en la integración de los estados financieros, en estricto apego a la Ley General de Contabilidad Gubernamental y a los acuerdos aprobados y publicados por el Consejo





GOBIERNO DEL ESTADO  
DE OAXACA

Nacional de Armonización Contable; así como la Ley de Disciplina Financiera de las Entidades Federativas y Municipios.



GOBIERNO DEL ESTADO  
DE OAXACA

## 2.- SITUACIÓN ECONÓMICA DE LAS FINANZAS PÚBLICAS

### 2.1.- POLÍTICA DE INGRESOS DEL EJECUTIVO ESTATAL

La Política de Ingresos en el ejercicio fiscal 2024 dio continuidad a las acciones que permitieron la obtención de mayores ingresos en cumplimiento al objetivo establecido en el Plan Estatal de Desarrollo *"Mejorar la recaudación estatal generando mayores ingresos que reflejen más servicios públicos para el bienestar de las y los oaxaqueños"*.

Asimismo, la Política de Ingresos, mantuvo el compromiso de contribuir con la construcción de un Estado vanguardista, en la que se garantiza la igualdad de derechos, mediante el uso eficiente de los recursos públicos que permitan brindar a la ciudadanía soluciones integrales a sus demandas, privilegiando un adecuado equilibrio entre el desarrollo económico y el social, reflejándose en el logro de la eficiencia recaudatoria, conforme a las líneas de acción siguientes:

- Implementar una política fiscal en el estado de Oaxaca que permita fortalecer la captación de ingresos, combatir la elusión y evasión fiscal.
- Fortalecer los ingresos derivados de la Colaboración Administrativa Fiscal Federal.
- Fortalecer la fiscalización e inspección fiscal, y los procedimientos de cobro coactivo.
- Implementar un programa permanente de asistencia y asesoría al contribuyente, mediante el uso de las Tecnologías de la Información.

De manera específica la política tributaria en este periodo se enfocó a dar puntual seguimiento a la recaudación local de los impuestos y derechos estatales. Dicha recaudación juega un papel importante en la determinación de los coeficientes utilizados para calcular la distribución de las Participaciones Federales (Ramo 28) que la Federación le asigna al Estado.

Las acciones que se aplicaron en este periodo permitieron dar facilidades a los contribuyentes para que regularizaran su situación fiscal, también se dio continuidad a los estímulos fiscales, facilidades administrativas electrónicas, acciones de fiscalización y control de obligaciones para la disminución de la evasión y elusión fiscal, asimismo, se iniciaron acciones que permitirán el fortalecimiento y creación de nuevos puntos de cobro.

Estas y otras acciones permitieron que al cierre del ejercicio fiscal 2024, se obtuvieran ingresos totales por un monto de 121 mil 567 millones 900 mil 693



GOBIERNO DEL ESTADO  
DE OAXACA

pesos, conformada por la recaudación de fuentes ordinarias propias y federales, estos conceptos constituyen el soporte del financiamiento sano del gasto y la inversión pública estatal.

En el periodo que se informa, el Estado retomó un buen desempeño de las finanzas estatales, vinculada fundamentalmente al impacto en el crecimiento de las actividades económicas. Estos eventos repercutieron positivamente para la obtención de los Ingresos de Gestión, por un monto de 6 mil 570 millones 923 mil 501 pesos lo que representa un crecimiento del 54.71 % respecto a la Ley de Ingresos; a su interior, la recaudación de los Impuestos ascendió a 2 mil 141 millones 687 mil 266 pesos y los Derechos a 2 mil 684 millones 562 mil 620 pesos.

En materia de Impuestos, gracias a las facilidades administrativas y beneficios otorgados a los contribuyentes resultaron con aumentos sustanciales por arriba de la inflación general anual del 4.21 %, información al mes de diciembre 2024, publicada el 9 de enero del año 2025, los impuestos crecieron 15.45 % respecto a lo presupuestado en la Ley de Ingresos. En la misma línea se encuentran los Derechos, con un crecimiento del 29.61 % debido al aumento de la solicitud de servicios, asociada a la mayor actividad en las dependencias públicas estatales, repercutió definitivamente en la captación de ingresos y al cumplimiento de metas.

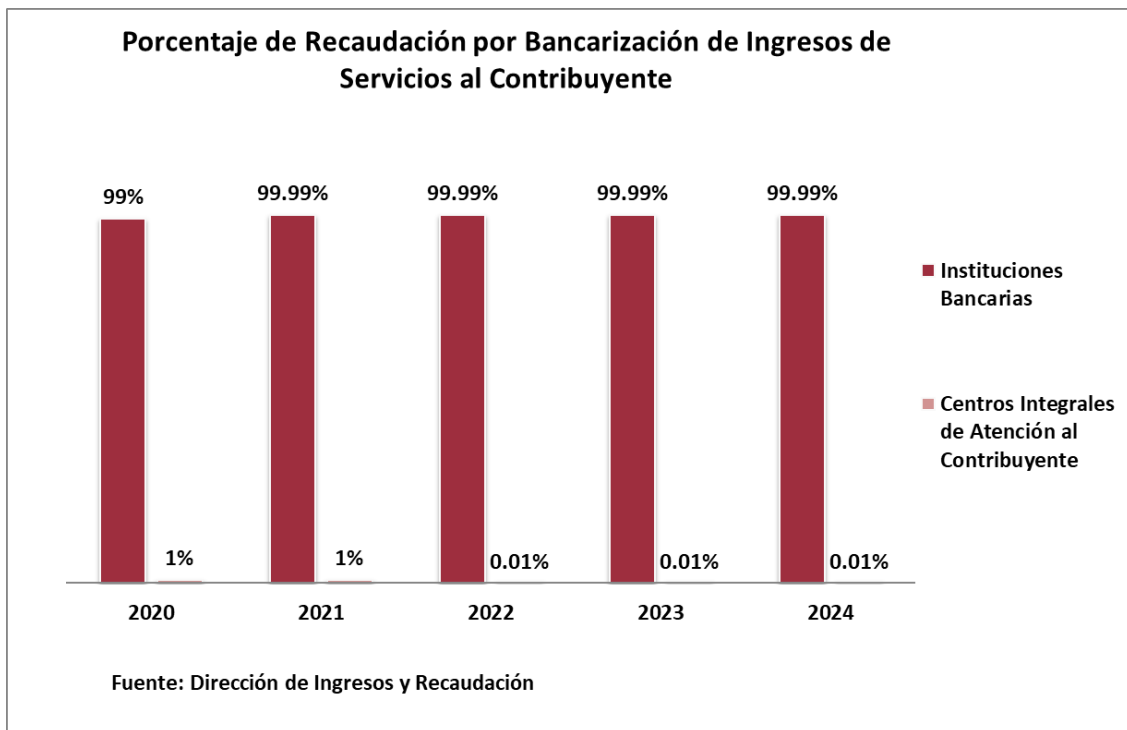
Los Productos y Aprovechamientos mostraron un incremento en la recaudación, reportando ingresos por 998 millones 289 mil 283 pesos y 746 millones 384 mil 332 pesos respectivamente, lo cual significa que ingresaron 401.38 % y 513.01 % por arriba de su respectiva meta presupuestal. La fortaleza recaudatoria de los Productos y Aprovechamientos aunado a los incrementos de los Impuestos y Derechos, mejoraron sustancialmente la postura de los Ingresos Locales.

En el ejercicio fiscal 2024, los Ingresos de Origen Federal presentan un crecimiento del 7.79 % respecto a la meta de la Ley de Ingresos del ejercicio fiscal 2024, derivado principalmente por un crecimiento en las Participaciones, Aportaciones, Convenios, Incentivos Derivados de la Colaboración Fiscal, Fondos Distintos de Aportaciones y las Transferencias, Asignaciones, Subsidios y Subvenciones, y Pensiones y Jubilaciones, del 14.28 %, 2.97 %, 28.38 %, 9.26 %, 215.74% y 5.35 % respectivamente.



## 2.1.1.- FORTALECIMIENTO A LA BANCARIZACIÓN PARA FACILITAR EL COBRO DE CONTRIBUCIONES

La bancarización es uno de los procesos más sólidos de la política de modernización de la hacienda pública local, se observa que la captación de ingresos a través de las instituciones bancarias y establecimientos autorizados, representa el 99.99 % respecto al total de los ingresos que recauda el Gobierno del Estado.



Como parte del fortalecimiento de los servicios orientados al incremento a la recaudación de los impuestos y derechos estatales, así como a la bancarización de las contribuciones es importante señalar que los contribuyentes pueden continuar efectuando el pago de las contribuciones con tarjeta de débito o crédito a través de terminales bancarias (TPV), instaladas en los diversos módulos, como son SEMOVI, SOAPA, Registro Civil, IFREO, Periódico Oficial, Secretaría de Honestidad, Transparencia y Función Pública, Secretaría de Seguridad Pública, así como en otras dependencias, lo que permite al contribuyente concluir su trámite en un sólo lugar y el mismo día.



GOBIERNO DEL ESTADO  
DE OAXACA

Asimismo, se han instalado en diversos puntos estratégicos en todo el Estado, Módulos de Servicios Digitales (kioscos), lo que permite que el contribuyente realice el pago de sus contribuciones en efectivo o pago con tarjeta de débito y crédito.

Cabe destacar que como resultado de la política de ingresos se han incorporado nuevos canales de cobro, cierre del ejercicio 2024, se tiene una cobertura de 1,336 puntos de pago de contribuciones como resultado de convenios suscritos con 7 instituciones bancarias, 3 corresponsales, 4 tiendas de autoservicio, 4 comercios especializados, módulos de servicios digitales y los Centros Integrales de Atención al Contribuyente (CIAC´s) ubicados en las principales regiones del Estado de Oaxaca, medios electrónicos bancarios instalados en las dependencias y entidades de mayor impacto en la recaudación, y el pago en línea de diversas contribuciones a través de la página de internet de la SEFIN <https://www.finanzasoaxaca.gob.mx/>.

Actualmente con los diversos canales de pago y con los distintos servicios que se tienen habilitados en el portal de la Secretaría de Finanzas, se facilita a los contribuyentes cumplir con sus obligaciones fiscales, así como la presentación y pagos de sus declaraciones de impuestos estatales, generar formatos de pagos y el pago de diversos servicios públicos.



GOBIERNO DEL ESTADO  
DE OAXACA

Puntos de pago	Cobertura
	<b>32 sucursales</b> en las regiones del Estado: Valles Centrales, Mixteca, Cuenca del Papaloapan, Istmo y Costa
	<b>23 sucursales</b> en las regiones del Estado: Valles Centrales, Mixteca, Cuenca del Papaloapan, Istmo y Costa
	<b>20 sucursales</b> en las regiones del Estado: Valles Centrales, Mixteca, Cuenca del Papaloapan, Istmo, Costa y Sierra Sur
	<b>12 sucursales</b> en las regiones del Estado: Valles Centrales, Mixteca, Istmo, Costa y Sierra Sur
	<b>27 sucursales</b> en las regiones del Estado: Valles Centrales, Mixteca, Cuenca del Papaloapan, Istmo, Costa, Sierra Sur, Sierra Norte
	<b>9 sucursales</b> en las Regiones del Estado: Valles Centrales, Istmo, Costa, Cuenca del Papaloapan
	<b>132 sucursales</b> en las regiones del Estado: Cañada, Costa, Istmo, Mixteca, Cuenca del Papaloapan, Sierra Sur, Sierra Norte y los Valles Centrales
<b>FINANZAS</b> SECRETARÍA DE FINANZAS	<b>19 Centros Integrales de Atención al Contribuyente</b> con punto de pago en las regiones del Estado: Valles Centrales, Mixteca, Cuenca del Papaloapan, Cañada, Sierra Sur, Sierra Norte.
	Pago en línea en el portal de la SEFIN <a href="http://www.finanzasoaxaca.gob.mx">www.finanzasoaxaca.gob.mx</a>
	<b>73 Terminal</b> bancaria Móviles
	<b>81 Terminal</b> bancaria deslizados
	<b>163 sucursales</b> distribuidas es la capital oaxaqueña y municipios conurbados de Oaxaca.
  	<b>81 sucursales</b> en las regiones del Estado: Cañada, Costa, Istmo, Mixteca, Cuenca del Papaloapan, Sierra Sur, Sierra Norte y los Valles Centrales
	<b>51 sucursales</b> en las regiones del Estado: Cañada, Costa, Istmo, Mixteca, Cuenca del Papaloapan, Sierra Sur, Sierra Norte y los Valles Centrales.
	<b>361 sucursales</b> distribuidas es la capital oaxaqueña y municipios conurbados de Oaxaca.
	<b>72 sucursales</b> en las regiones del Estado: Valles Centrales, Istmo y Costa
Puntos de pago	Cobertura
	<b>10 sucursales</b> en las regiones del Estado: Valles Centrales, en la Cuenca del Papaloapan y Costa.
	<b>49 sucursales</b> distribuidas en la capital oaxaqueña y municipios conurbados de Oaxaca.
guga21	<b>3 sucursales</b> en las regiones del Estado: Valles Centrales e Istmo.
	<b>27 sucursales</b> , integradas por 12 sucursales Bodega Aurrera en las regiones del Estado: Valles Centrales, Papaloapan, Istmo y Mixteca y en la costa 15 sucursales de Mi Bodeguita.
	<b>3 sucursales</b> en las regiones del Estado: Valles Centrales, Papaloapan e Istmo.
	<b>2 sucursales</b> en la región del Estado: Valles Centrales.
	<b>4 sucursales</b> en las regiones del Estado: Valles Centrales y Papaloapan.
Módulos de Servicios Digitales	<b>81 módulos</b> distribuidos en el interior de estado de Oaxaca.



GOBIERNO DEL ESTADO  
DE OAXACA

## 2.1.2.- FACILIDADES ADMINISTRATIVAS Y PROCESOS DE MODERNIZACIÓN

Con el objetivo de incentivar el cumplimiento voluntario y oportuno de las obligaciones fiscales, durante el ejercicio fiscal 2024 la Secretaría de Finanzas difundió la información siguiente:

- Incentivos sobre el Impuesto de Tenencia y/o Uso de Vehículos 2024 pagando únicamente derechos vehiculares.
- Incentivos fiscales para el pago del Impuesto Sobre Erogaciones por Remuneraciones al Trabajo Personal.
- Programa de “Cuenta Limpia, Agua para el Bienestar” estímulos de los servicios de agua potable.
- Para que los contribuyentes conozcan los impuestos estatales, sus requisitos y fechas de vencimiento.
- Asesoría y orientación en la presentación de declaraciones de impuestos estatales.
- Sobre los servicios que se ofrecen en los Centros Integrales de Atención a Contribuyentes.
- Sobre los trámites que se realizan a través del portal de la Secretaría de Finanzas, así como la generación de CFDI.
- De los nuevos puntos de cobro autorizados para el pago de trámites y servicios del Gobierno del Estado.

Acciones para incentivar el cumplimiento de obligaciones fiscales:

- 1) Se diseñaron contenidos que fueron reproducidos en redes sociales y en el portal de internet de la Secretaría de Finanzas.
- 2) Se enviaron 63,095 formatos de pago de derechos vehiculares 2024 a través del Servicio Postal Mexicano a los contribuyentes del Impuesto Sobre Tenencia o Uso de Vehículos, para que sean beneficiados de los estímulos fiscales en el ejercicio 2024; asimismo se enviaron a través de correo electrónico 15 mil 750 formatos de pago, para contribuyentes que cuentan con algún correo electrónico registrado.
- 3) Se enviaron 18,458 correos electrónicos, informando los plazos de vencimiento para la presentación de declaraciones de impuestos estatales, a los contribuyentes que cuentan con un correo en su registro estatal.

Con el objetivo de hacer más eficiente el servicio de atención, se tienen habilitados los números telefónicos 951 501 6995 y 800 310 7070, así como el correo [contacto@finanzasoaxaca.gob.mx](mailto:contacto@finanzasoaxaca.gob.mx), a través de los cuales se proporcionan a los contribuyentes orientación fiscal sobre trámites, estímulos fiscales, servicios y la generación de formatos de pago para el cumplimiento



GOBIERNO DEL ESTADO  
DE OAXACA

de obligaciones fiscales en instituciones bancarias, el servicio de pago en línea y demás puntos de cobro participantes.

Durante el ejercicio fiscal 2024 a través de asistencia telefónica se atendieron a 11 mil 594 contribuyentes, proporcionando información de impuestos estatales o presentación de declaraciones a 2 mil 347 contribuyentes, mientras que 9 mil 247 consultas fueron para la generación de formatos de pago, pagos vehiculares, entre otros.

En los Centros Integrales de Atención a Contribuyentes se da atención a los contribuyentes que siguen tributando en el Régimen de Incorporación Fiscal (RIF), donde se les brinda asesoría para la generación de contraseñas, presentación de avisos, declaraciones y en la generación de facturas.

Al mes de diciembre de 2024, a través de los Centros Integrales de Atención a Contribuyentes se realizaron 163,027 trámites, lo que significa que se dio atención a la ciudadanía apoyándolos en la presentación de sus declaraciones, en la generación de formatos de pago y orientándolos para el cumplimiento de sus obligaciones fiscales.

Dentro de las estrategias implementadas se encuentra también la optimización de trámites, destacando principalmente las siguientes:

- Continúa el “Programa de Abasto y Control de Formas Oficiales Valoradas” en dependencias del Gobierno del Estado (SEMOVI, SEMAEDES, IFREO, ICEO, Policía Estatal, Servicios de Seguridad Privada, PABIC, CORETURO, SECULTA, Dirección General del Registro Civil, SEFIN, Dirección de Notarías, la Coordinación Estatal de Protección Civil, entre otros, lo que permite verificar la prestación del servicio público, el otorgamiento del uso, goce o aprovechamiento de bienes de dominio público y que los ingresos recaudados cumplan con las disposiciones contenidas en las leyes fiscales y administrativas.
- El servicio en línea a los contribuyentes para presentar sus declaraciones de impuestos estatales utilizando su firma electrónica (e.firma) del Sistema de Administración Tributaria (SAT), ha permitido fortalecer el servicio y mayor seguridad al realizar los trámites, así como realizar los trámites desde la facilidad y comodidad de su oficina o casa.
- Los contribuyentes pueden obtener la factura electrónica (CFDI) de las contribuciones, descargándola desde el portal de la Secretaría de Finanzas <https://siox.finanzasoaxaca.gob.mx/pagos#> siempre y cuando se haya realizado el pago correspondiente.





GOBIERNO DEL ESTADO  
DE OAXACA

- A través del portal de la Secretaría de Finanzas previo pago correspondiente, se continúa otorgando el servicio en línea para la generación de Constancias de no adeudo fiscal con firma electrónica (e.firma), pudiendo el contribuyente tramitarla en cualquier momento, facilidad que permite generarla desde la comodidad de su casa u oficina.
- Para facilitar a los contribuyentes consultar su adeudo vehicular, desde cualquier lugar con acceso a internet y un equipo de cómputo o celular se puede en línea generar los formatos de pago a través de un acceso directo en la página de la Secretaría de Finanzas, el cual le permitirá visualizar y descargar dicho formato, ingresando el número de placa o número de serie del vehículo.
- Se tiene habilitado en el portal de la secretaría un apartado en el cual se encuentran las guías rápidas que le permiten al contribuyente conocer el paso a paso de los trámites más frecuentes a través de la liga: <https://www.finanzasoaxaca.gob.mx/guia-rapida-para-tramites/>.
- Uno de los principales servicios que se tienen en el portal de la secretaría, es que el pago de todas las contribuciones se puede realizar en línea para mayor comodidad del contribuyente en la página <https://www.finanzasoaxaca.gob.mx/>.

Se dio continuidad a las acciones con el Servicio de Administración Tributaria para fortalecer la colaboración administrativa con el objetivo de incrementar la recaudación federal participable, beneficiando directamente las finanzas estatales. En este sentido, se realizaron las actividades siguientes:

- a) Fortalecimiento en la actuación de las autoridades fiscales para incentivar el cumplimiento voluntario de obligaciones y contrarrestar la evasión y elusión fiscal;
- b) Incremento del uso de tecnologías de información para la gestión de actos;
- c) Programas de capacitación permanente que fomentan el servicio público de alta calidad profesional y con el firme propósito de aumentar la recaudación, y
- d) Se conservó actualizada la plataforma de intercambio de información, con el Servicio de Administración Tributaria fortaleciendo las acciones de fiscalización.

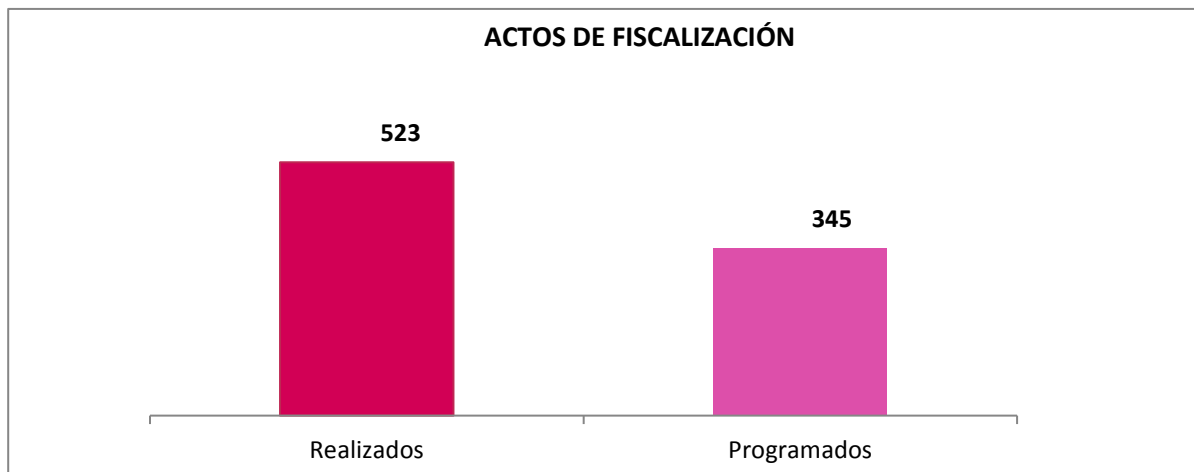


## 2.2.- ACCIONES DE FISCALIZACIÓN, RESULTADOS DEL PERIODO ENERO – DICIEMBRE DE 2024

### 2.2.1.- IMPUESTOS FEDERALES

#### 2.2.1.1.- ACTOS DE FISCALIZACIÓN

Dentro de las atribuciones a cargo de la Secretaría de Finanzas, relacionadas con la verificación del cumplimiento de las obligaciones fiscales de los contribuyentes, la Dirección de Auditoría e Inspección Fiscal durante el ejercicio fiscal 2024, concluyó 523 actos de fiscalización en materia de impuestos federales, cabe señalar que de acuerdo a la concertación del Programa Operativo Anual 2024 se tenía una meta anual de 345 actos, lográndose al cuarto trimestre un avance del 151.59% respecto a dicha meta.

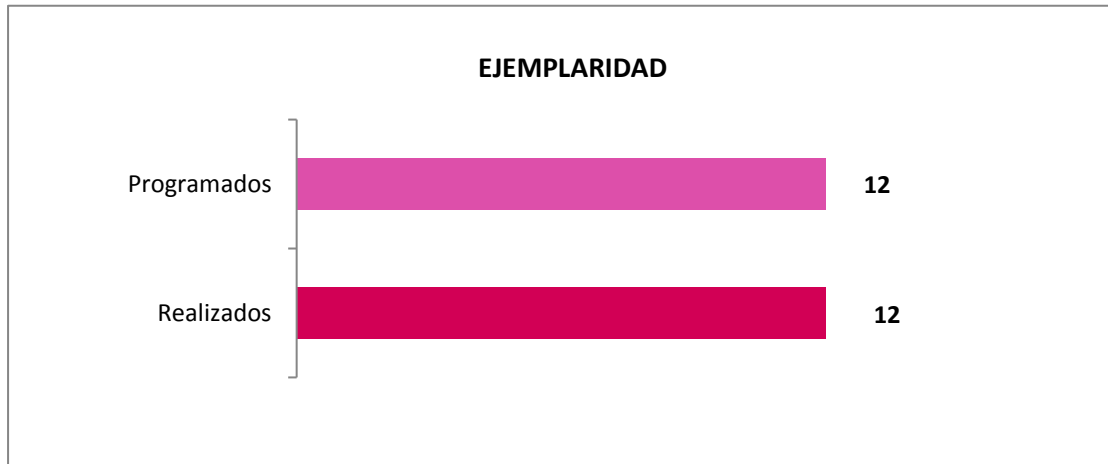


#### 2.2.1.2.- ACTOS DE EJEMPLARIDAD

Con la finalidad de incrementar la percepción de riesgo en los contribuyentes incumplidos, se llevaron a cabo acciones de ejemplaridad para combatir las prácticas indebidas, buscando con ello el fortalecimiento de las finanzas públicas, propiciando una leal competencia y evitando de esta manera la propagación de delitos fiscales; en este sentido, la meta concertada en el Programa Operativo Anual 2024 fue de 12 acciones, lográndose al cuarto trimestre un resultado del 100 % en relación a dicha meta.



GOBIERNO DEL ESTADO  
DE OAXACA



### 2.2.1.3.- CIFRAS COBRADAS Y VIRTUALES DEL PROGRAMA OPERATIVO ANUAL FEDERAL

Con la finalidad de promover la eficiencia de la función de fiscalización, así como para lograr una cobertura más uniforme con el universo de contribuyentes, a través del Programa Operativo Anual, se concertó una meta recaudatoria para el ejercicio 2024, obteniéndose al mes de diciembre los siguientes avances:

CONCEPTO	META ANUAL (MILES DE PESOS)	RECAUDADO (MILES DE PESOS)	AVANCE
Cifras Cobradas	\$140,000	\$ 228,743	163.38 %
Cifras Virtuales	\$42,000	\$ 113,692	270.69 %

### 2.2.2.- IMPUESTOS ESTATALES

#### 2.2.2.1.- ACTOS DE FISCALIZACIÓN

Derivado de las atribuciones a cargo de esta Secretaría, relacionadas con la verificación del cumplimiento de las obligaciones fiscales de los



GOBIERNO DEL ESTADO  
DE OAXACA

contribuyentes, al cuarto trimestre de 2024, se realizaron 281 acciones de fiscalización, buscando con ello incrementar la percepción de riesgo en los contribuyentes incumplidos, así como el fortalecimiento de las finanzas públicas motivado por el correcto pago de las contribuciones; cabe señalar que de acuerdo a la concentración del Programa Operativo anual 2024 de impuestos estatales, se tenía una meta anual de 207 actos, lográndose al cuarto trimestre un avance del 135.74% respecto a dicha meta.

### 2.2.2.2.- CIFRAS COBRADAS PROGRAMA OPERATIVO ANUAL ESTATAL

A través del Programa Operativo Anual, se concertó una meta recaudatoria para el ejercicio 2024, obteniéndose al mes de diciembre los siguientes resultados:

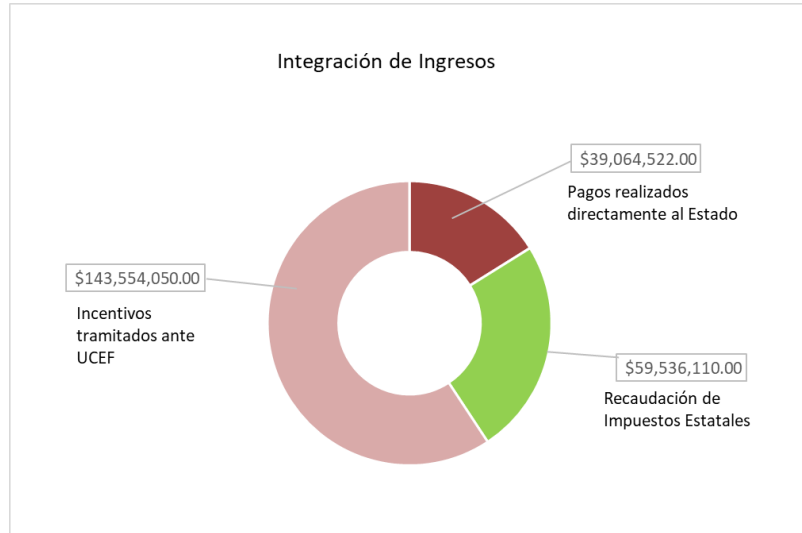
CONCEPTO	META ANUAL (MILES DE PESOS)	RECAUDADO (MILES DE PESOS)	AVANCE
Cifras Cobradas	\$14,500	\$ 59,536	410.59 %

### 2.2.3.- CIFRAS COBRADAS PARA AVANCE DE LEY DE INGRESOS

Como resultado de la actividad fiscalizadora, al cuarto trimestre de 2024 la Dirección de Auditoría e Inspección Fiscal tramitó el pago de incentivos económicos ante la Unidad de Coordinación con Entidades Federativas (UCEF) en cantidad de 143 millones 554 mil 50 pesos, asimismo recuperó cifras cobradas que derivan de actos de fiscalización en materia federal que fueron pagados por los contribuyentes directamente al Estado en cantidad de 39 millones 64 mil 522 pesos, obteniéndose una recaudación total por actos de fiscalización en cantidad de 182 millones 618 mil 572 pesos. Por otra parte, la recaudación lograda de Impuestos Estatales fue de 59 millones 536 mil 110 pesos, en este sentido, se obtuvo un total de ingresos de 242 millones 154 mil 682 pesos, con los cuales se contribuye a sufragar el gasto público.



GOBIERNO DEL ESTADO  
DE OAXACA



### 2.3.- ESTÍMULOS FISCALES

Uno de los ejes de la política tributaria, ha sido la de otorgar beneficios al contribuyente para incentivar el cumplimiento de sus obligaciones. En tal sentido, en el paquete fiscal 2024, se establecieron estímulos fiscales para el pago del Impuesto Sobre Tenencia y/o Uso de Vehículos, siendo los siguientes:

A los propietarios y/o tenedores de vehículos que debían pagar el Impuesto sobre Tenencia o Uso de Vehículos, excepto aeronaves, embarcaciones y vehículo nuevos, que estaban al corriente, se les otorgó un estímulo fiscal del 100 % del impuesto del ejercicio 2024.

Para vehículos enajenados por primera vez al consumidor por el fabricante, ensamblador, distribuidor o comerciales en el ramo de vehículos, se les otorgó estímulo fiscal del 100 % del impuesto, debiendo realizar el registro (alta) dentro de los 30 días hábiles siguientes a la fecha de adquisición y realizar el pago de sus contribuciones.

Se otorgó como estímulo, eximir del pago del Impuesto sobre Tenencia y/o Uso de vehículos y Derechos Vehiculares relacionados que correspondan, a los propietarios y/o tenedores de vehículos que no habían realizado el trámite de baja por pérdida total, por robo o siniestro en los ejercicios fiscales 2023 y 2024,



GOBIERNO DEL ESTADO  
DE OAXACA

considerando el ejercicio fiscal inmediato posterior en el que ocurrió lo antes señalado.

A las personas físicas, morales o unidades económicas, sujetas al pago del Impuesto Sobre Adquisición de Vehículo de Motor Usados, cuando la compra venta se realizó dentro del territorio del Estado de Oaxaca se les otorgó durante el ejercicio fiscal 2024, un estímulo fiscal del 80 % del impuesto causado, así como las actualizaciones y recargos generados, para ser beneficiario de este estímulo debían estar al corriente en el pago del Impuesto Sobre Tenencia o Uso de Vehículos y Derechos de Control Vehicular.

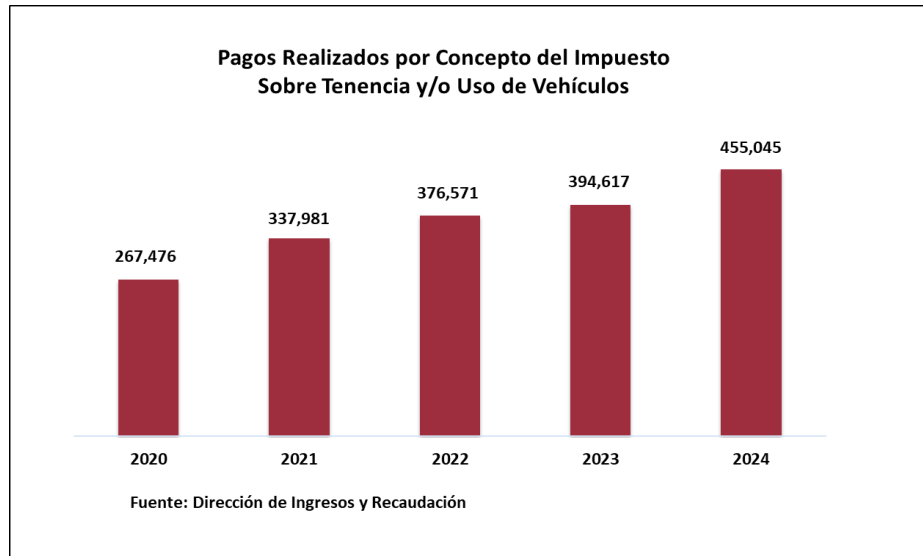
Así también, los propietarios y/o tenedores de vehículos registrados en la Entidad, que en los ejercicios fiscales 2020 al 2023 hayan causado mora en el pago del Impuesto Sobre Tenencia o Uso de Vehículos, derechos de control vehicular y del Impuesto al Desarrollo Social vinculado a tales derechos, durante el ejercicio fiscal 2024 se les otorgó el estímulo fiscal del 100 % por los adeudos causados en las contribuciones antes referidas, así como el 100 % sobre las actualizaciones, recargos, multas y gastos de ejecución relacionados, pagando las cuotas establecidos en la Ley de Ingresos del Estado de Oaxaca del ejercicio fiscal 2024.

Para facilitar el pago a los contribuyentes, se implementó el programa de pago a tres y seis meses sin intereses con tarjeta de crédito con diversas instituciones bancarias.

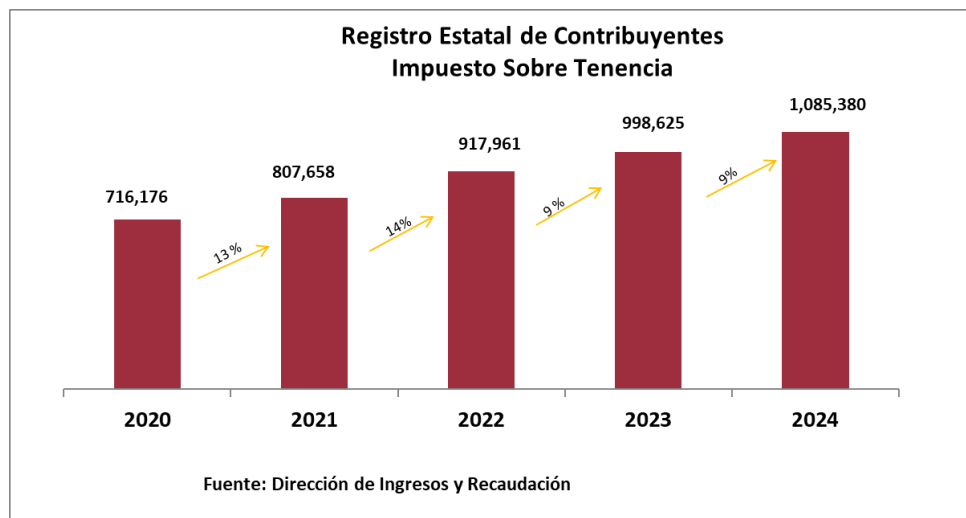
Como resultado de los estímulos establecidos al cierre del ejercicio fiscal 2024 se recibieron 455,045 pagos del Impuesto sobre Tenencia y/o Uso de Vehículos.



GOBIERNO DEL ESTADO  
DE OAXACA



Asimismo, se tiene que al mes de diciembre del ejercicio fiscal 2024, el registro estatal de contribuyentes por el Impuesto Sobre Tenencia y/o Uso de Vehículos reflejó un crecimiento respecto al cierre del ejercicio 2023 del 9 %, por lo tanto, se tienen registrados 1,085,380 vehículos. (Automóvil, camión, camioneta, motocicleta y ómnibus-autobús).



En el caso del Impuesto sobre Erogaciones por Remuneraciones al Trabajo Personal, para el impuesto causado durante el ejercicio fiscal 2024, se otorgó estímulo fiscal hasta del 25 % a las microempresas cuando tenían hasta diez

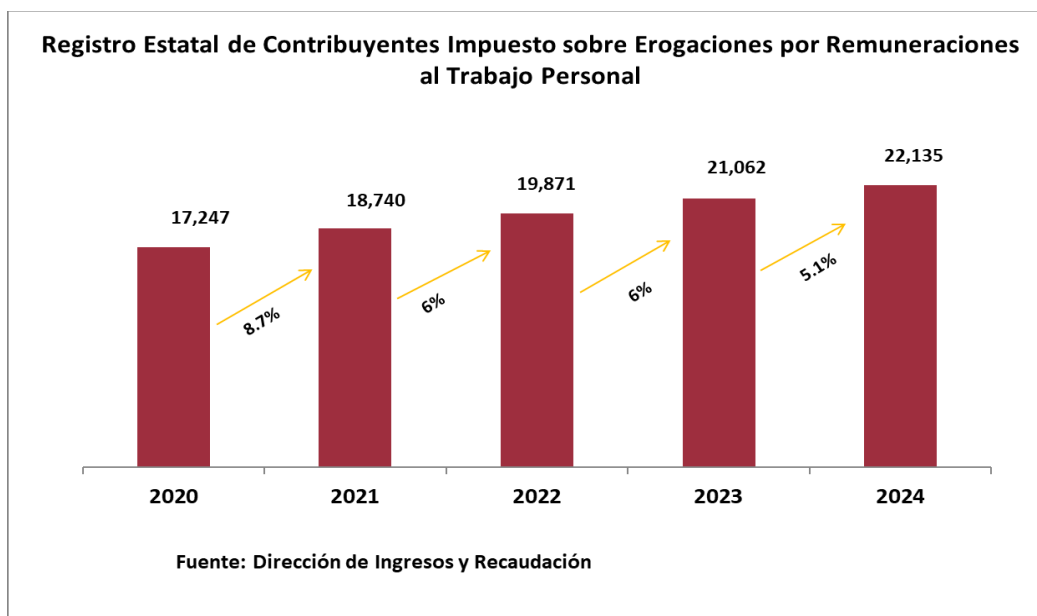


trabajadores inscritos en el Registro Estatal de Contribuyentes y un estímulo del 10 % a las pequeñas empresas que tenían de 11 a 50 trabajadores, siempre y cuando estuvieran al corriente de sus obligaciones fiscales.

A las personas físicas, morales o unidades económicas sujetas al pago del Impuesto Sobre Erogaciones por Remuneraciones al Trabajo Personal en el estado de Oaxaca, se les otorgó estímulo fiscal de 100 % de recargos y multas generados en 2024 y anteriores.

Asimismo, a los Entes públicos que se encontraban obligados a realizar el entero o retención del impuesto antes señalado, referidos en el artículo 64 párrafos primero, quinto y sexto de la Ley Estatal de Hacienda y no hubieran cumplido con esta obligación, se le otorgó durante el ejercicio fiscal 2024, estímulo fiscal del 100 % en accesorios generados durante los ejercicios fiscales 2024 y anteriores.

Al cierre del ejercicio fiscal 2024, el universo de personas físicas, morales y unidades económicas registradas en el padrón fiscal se amplió, logrando un incremento del Padrón Estatal de Contribuyentes de dicho impuesto de 5.1 % respecto al ejercicio 2023.







GOBIERNO DEL ESTADO  
DE OAXACA

Respecto a las personas físicas, morales o unidades económicas retenedoras del Impuesto Sobre la Prestación de Servicios de Hospedaje en el Estado de Oaxaca, se les otorgó estímulo fiscal del 100 % de recargos y multas generadas en 2024 y años anteriores.

Para el Impuesto a la Venta Final de Bebidas con Contenido Alcohólico, se autorizó estímulo fiscal del 100 % a las personas físicas, morales o unidades económicas sujetas al impuesto a la Venta Final de Bebidas con Contenido Alcohólico, que enajenen mezcal artesanal y ancestral según la clasificación de categorías contenidas en la Norma Oficial Mexicana NOM-070-SCFI-2016, durante el ejercicio fiscal 2024.

A los usuarios de los servicios prestados por la Policía Auxiliar, Bancaria, Industrial y Comercial, dependiente de la Secretaría de Seguridad Pública del Estado por concepto de seguridad y vigilancia integral especializada, referidos en el artículo 20 de la Ley Estatal de Derechos, se les otorgó un estímulo fiscal del 100 % de los recargos, actualizaciones y multas que se hubieren generado en el ejercicio fiscal 2023 y 2024.

A los usuarios sujetos al pago de derechos por los servicios públicos en materia de agua potable y alcantarillado (SOAPA) que se encontraban al corriente en el quinto bimestre 2023, se les otorgó el 100 % de beneficio fiscal correspondiente al sexto bimestre de 2023; asimismo, a los usuarios que tenían adeudos al quinto bimestre 2023, fueron beneficiados con el 60 % de estímulo fiscal del adeudo total.

Para los usuarios de los servicios de agua potable y alcantarillado regulados por la Comisión Estatal de Agua para el Bienestar y sus organismos Operadores de Agua, que al 30 de diciembre de 2023 se encontraban al corriente en el pago de derechos, se les otorgó estímulo fiscal del 100 % del consumo que se facturó en el mes de enero 2024.

Como parte del programa “Cuenta limpia, Agua para el Bienestar”, se otorgó estímulo fiscal del 60, 40 y 30 % del monto total de adeudo a los usuarios que al 30 de noviembre de 2023 tenían adeudos registrados.

Como resultado de todos los estímulos fiscales durante el ejercicio fiscal 2024, se otorgaron incentivos y condonaciones por la cantidad de 1 mil 429 millones



GOBIERNO DEL ESTADO  
DE OAXACA

184 mil 727 pesos, los cuales se integran de: estímulos fiscales para el pago por concepto del Impuesto Sobre Tenencia o Uso de Vehículos, Impuesto Sobre Erogaciones por Remuneraciones al Trabajo Personal, Impuesto Sobre la Prestación de Servicios de Hospedaje, Impuesto a la Venta Final de Bebidas con Contenido Alcohólico, Impuesto sobre la Adquisición de vehículos de motor usados e Impuesto para el Desarrollo Social, por 1 mil 119 millones 328 mil 174 pesos; por concepto de Derechos y accesorios de derechos se otorgaron estímulos por 289 millones 16 mil 268 pesos; y por concepto de Incentivos Derivado de la Colaboración Fiscal se reportó una cifra de 20 millones 840 mil 285 pesos.



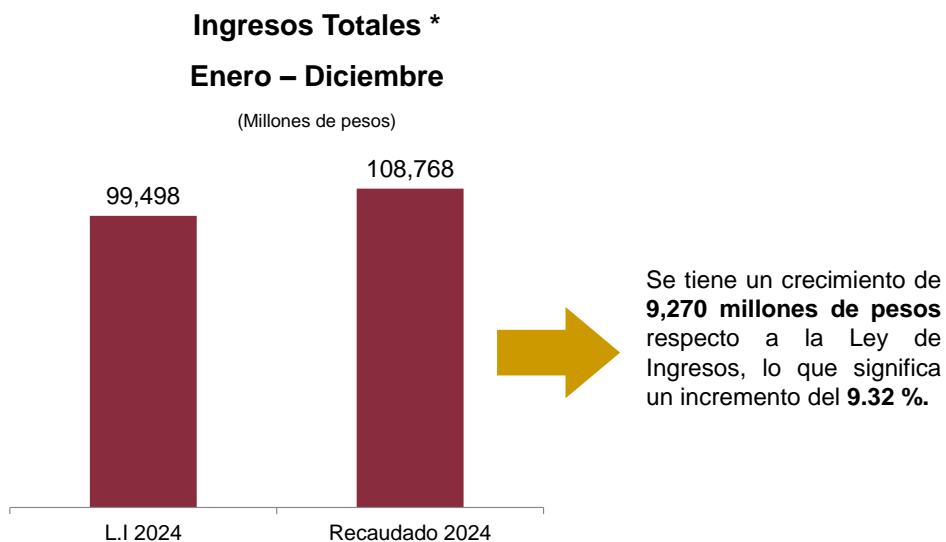
GOBIERNO DEL ESTADO  
DE OAXACA

Concepto	Número de beneficiarios	Importe (pesos)
<b>Impuestos</b>	<b>662,091</b>	<b>1,009,262,556</b>
Impuesto Sobre Tenencia o Uso de Vehículos (ISTUV)	463,248	942,091,674
Impuesto Sobre la Adquisición de Vehículos de Motor Usados	46,690	41,891,019
Impuesto Sobre Erogaciones por Remuneraciones al Trabajo Personal.	11,228	7,907,348
Impuesto a la Venta Final de Bebidas con Contenido Alcohólico	111	512,466
Impuesto para el Desarrollo Social.	140,814	16,860,049
<b>Accesorios de Impuestos</b>	<b>511,638</b>	<b>110,065,618</b>
Actualizaciones y Recargos del Impuesto Sobre Tenencia o uso de vehículos	470,264	94,087,020
Actualizaciones y Recargos del Impuesto Sobre Adquisición de vehículos de motor usados	41,179	6,184,822
Actualizaciones, Recargos y Multas del Impuesto Sobre Erogaciones por Remuneraciones al Trabajo Personal.	164	9,110,811
Recargos y Multas del Impuesto Sobre la Prestación de Servicios de Hospedaje	18	452,941
Recargos del Impuesto Cedular a los Ingresos por el Otorgamiento del Uso o Goce Temporal de Bienes Inmuebles	12	123,185
Multas de Fondo por corrección fiscal del Impuesto Sobre la Extracción de Materiales por Remediación Ambiental	1	106,839
<b>Derechos</b>	<b>275,305</b>	<b>195,727,671</b>
Derechos de Control Vehicular	159,804	123,428,622
Derechos por el Uso, Goce o Aprovechamiento de Bienes de Dominio Público.	72	8,003,408
Derechos por servicios de la Secretaría de Movilidad-Licencias	32,937	23,157,624
Derechos por servicios del Registro Civil	21,227	12,910,472
Derechos por Servicios de Agua Potable y Alcantarillado	51,853	26,596,201
Derechos por Servicios que presta la Secretaría del Medio Ambiente, Biodiversidad, Energías y Sostenibilidad	1	51,870
Derechos por servicios que presta el Instituto de la Función Registral	6	20,253
Servicios que presta el Periódico Oficial del Gobierno del Estado de Oaxaca	5	257,766
Servicios que presta la Comisión para la Regularización de la Tenencia de la Tierra	2	1,216
Servicios que presta el Instituto de Capacitación y Productividad para el Trabajo del Estado de Oaxaca	9,397	1,298,449
Servicios que presta el Instituto Catastral del Estado de Oaxaca	1	1,790
<b>Accesorios de Derechos</b>	<b>524,884</b>	<b>93,288,597</b>
Actualizaciones y recargos por los servicios que presta el Sistema Operador de Agua Potable y Alcantarillado	114,483	8,178,533
Actualizaciones y recargos por servicios que presta la Policía Auxiliar Bancaria, Industrial y Comercial	96	1,856,570
Actualizaciones y Recargos de Derechos Vehiculares	410,305	83,253,494
<b>Incentivos Derivados de la Colaboración Fiscal</b>	<b>67</b>	<b>20,840,285</b>
Multas Fiscales Federales	67	20,840,285
<b>Total Estímulos Otorgados</b>	<b>1,973,985</b>	<b>1,429,184,727</b>



## 2.4.- COMPORTAMIENTO DE LOS INGRESOS TOTALES

En el del ejercicio fiscal 2024, sin considerar los Ingresos por Aprovechamientos y los Ingresos Derivados de Financiamiento, se obtuvieron ingresos del orden de 108 mil 767 millones 782 mil 519 pesos; en comparación con el mismo periodo de la Ley de Ingresos del ejercicio fiscal 2024 se observa un crecimiento del 9.32 %, lo que representa 9 mil 270 millones 206 mil 699 pesos más. (Gráfica)



Fuente: Dirección de Ingresos y Recaudación. Secretaría de Finanzas.  
\* No incluye Ingresos por Aprovechamientos y Financiamiento.

Respecto a los ingresos del ejercicio fiscal 2023 se tiene un crecimiento del 4.30% en términos reales, es decir 9 mil 11 millones 690 mil 250 pesos más.

Considerando los Ingresos de Aprovechamientos y de Financiamiento, en el ejercicio fiscal 2024, se obtuvieron ingresos totales del orden de 121 mil 567 millones 900 mil 693 pesos; respecto a la Ley de Ingresos del ejercicio fiscal 2024, se observa un crecimiento del 22.03 % y respecto al ejercicio fiscal 2023 se tiene un crecimiento del 16.16 % en términos reales.



GOBIERNO DEL ESTADO  
DE OAXACA

En el ejercicio fiscal 2024, en los Ingresos Totales se identifica que los Ingresos por Recursos Federales tienen un crecimiento del 7.79 % respecto de la Ley de Ingresos, es decir 7 mil 429 millones 228 mil 423 pesos más, observándose que el comportamiento positivo deriva principalmente de las Participaciones, Aportaciones, Convenios, Incentivos Derivados de la Colaboración Fiscal y Fondos Distinto de Aportaciones, así como también de las de Transferencias, Asignaciones, Subsidios y Subvenciones, y Pensiones y Jubilaciones

Dentro de los recursos federales se encuentran las Participaciones, Incentivos Derivados de la Colaboración Fiscal y Aportaciones, su naturaleza jurídica se deriva de la Ley de Coordinación Fiscal y del Convenio de Colaboración Administrativa suscrito con el Gobierno Federal.

Los recursos que se reciben por concepto de Convenios y Transferencias, derivan de acuerdos entre Dependencias y Entidades Federales y Estatales para su aplicación en obras o programas específicos regulados por reglas de operación dictadas para cada caso en particular, estos recursos se reciben en función a la gestión y disponibilidad del recurso.



GOBIERNO DEL ESTADO  
DE OAXACA

**INGRESOS PRESUPUESTARIOS  
DEL 01 DE ENERO AL 31 DE DICIEMBRE DE 2024**

( Pesos )

CONCEPTO	RECAUDACIÓN			VARIACIÓN RESPECTO A:		
	OBTENIDO ENE-DIC 2023	ENE-DIC 2024		RECAUDACIÓN ESTIMADA:		2023
		ESTIMADA	OBTENIDA	IMPORTE	%	% Real *
<b>TOTAL</b>	<b>100,108,873.175</b>	<b>99,619,332.375</b>	<b>121,567,900.693</b>	<b>21,948,568.318</b>	<b>22.03</b>	<b>16.16</b>
<b>Ingresos de Gestión</b>	<b>5,050,403.836</b>	<b>4,247,139.221</b>	<b>6,570,923.501</b>	<b>2,323,784.280</b>	<b>54.71</b>	<b>24.46</b>
Impuestos	1,846,163,237	1,855,074,337	2,141,687,266	286,612,929	15.45	10.97
Contribuciones de Mejoras	0	0	0	0	0.00	0.00
Derechos	2,250,191,609	2,071,200,829	2,684,562,620	613,361,791	29.61	14.12
Productos	601,268,083	199,107,500	998,289,283	799,181,783	401.38	58.82
Aprovechamientos	352,780,906	121,756,555	746,384,332	624,627,777	513.01	102.38
<b>Participaciones, Aportaciones, Convenios, Incentivos Derivados de Colaboración Fiscal y Fondos Distintos de Aportaciones, Transferencias, Asignaciones, Subsidios y Subvenciones, y Pensiones y Jubilaciones</b>	<b>94,868,688.836</b>	<b>95,372,193.153</b>	<b>102,801,421.576</b>	<b>7,429,228.423</b>	<b>7.79</b>	<b>3.66</b>
<b>Participaciones, Aportaciones, Convenios, Incentivos Derivados de la Colaboración Fiscal y Fondos Distintos de Aportaciones</b>	<b>91,962,632.304</b>	<b>92,438,481.717</b>	<b>99,710,670.136</b>	<b>7,272,188.419</b>	<b>7.87</b>	<b>3.72</b>
Participaciones	28,521,916,436.00	29,310,581,582	33,495,980,430	4,185,398,848	14.28	12.34
Aportaciones	54,967,403,466.23	56,445,100,861	58,121,774,559	1,676,673,698	2.97	1.15
Convenios	6,169,681,218.34	3,884,645,089	4,987,196,049	1,102,550,960	28.38	-22.68
Incentivos Derivados de la Colaboración Fiscal	2,231,221,161.51	2,774,732,812	3,031,769,598	257,036,786	9.26	29.98
Fondos Distintos de Aportaciones	72,410,021.54	23,421,373	73,949,500	50,528,127	215.74	-2.31
<b>Transferencias, Asignaciones, Subsidios y Subvenciones, y Pensiones y Jubilaciones</b>	<b>2,906,056.533</b>	<b>2,933,711.436</b>	<b>3,090,751.440</b>	<b>157,040.004</b>	<b>5.35</b>	<b>1.74</b>
<b>Otros Ingresos y Beneficios</b>	<b>189,780.503</b>	<b>1</b>	<b>141,821.774</b>	<b>141,821.773</b>	<b>N/R</b>	<b>-28.52</b>
<b>Ingresos Derivados de Financiamiento</b>	<b>0</b>	<b>0</b>	<b>12,053,733.842</b>	<b>12,053,733.842</b>	<b>0.00</b>	<b>0.00</b>

\* Deflactado de acuerdo al Índice Nacional de Precios al Consumidor (INPC)

N/R: No Representativo



GOBIERNO DEL ESTADO  
DE OAXACA

**INGRESOS PRESUPUESTARIOS  
DEL 01 DE ENERO AL 31 DE DICIEMBRE DE 2024**  
( Pesos )

CONCEPTO	IMPORTE ENE-DIC 2024	%
<b>TOTAL</b>	<b>121,567,900,693</b>	<b>100.00</b>
Ingresos de Gestión	6,570,923,501	5.41
Participaciones	33,495,980,430	27.55
Aportaciones	58,121,774,559	47.81
Convenios	4,987,196,049	4.10
Incentivos Derivados de la Colaboracion Fiscal	3,031,769,598	2.49
Fondos Distintos de Aportaciones	73,949,500	0.06
Transferencias, Asignaciones, Subsidios y Subvenciones, y Pensiones y Jubilaciones	3,090,751,440	2.54
Otros Ingresos y Beneficios	141,821,774	0.12
Ingresos Derivados de Financiamiento	12,053,733,842	9.92

Nota: Las sumas parciales pueden no coincidir por cuestiones de redondeo.



## 2.4.1.- INGRESOS DE GESTIÓN

Los Ingresos de Gestión son los ingresos que recauda de manera directa el Estado, se integran de los Impuestos, Contribuciones de Mejoras, Derechos, Productos y Aprovechamientos.

En el ejercicio fiscal 2024 sin considerar los ingresos por Aprovechamientos, se observa en los Ingresos de Gestión un crecimiento del 41.19 % en comparación con la Ley de Ingresos 2024, lo que representa un incremento de un mil 699 millones 156 mil 503 pesos. (Gráfica)



Fuente: Dirección de Ingresos y Recaudación. Secretaría de Finanzas.  
\* No incluye Ingresos por Aprovechamientos.

Respecto a los ingresos del ejercicio fiscal 2023 se tiene un crecimiento del 18.60 % en términos reales, es decir un mil 126 millones 916 mil 239 pesos más.

Considerando los Ingresos por Aprovechamientos, los Ingresos de Gestión en el ejercicio fiscal 2024, presentan ingresos del orden de 6 mil 570 millones 923 mil 501 pesos; presentando un incremento del 54.71 % respecto a la Ley de Ingresos y en relación al mismo periodo del ejercicio 2023, se observa un crecimiento del 24.46 % en términos reales.





GOBIERNO DEL ESTADO  
DE OAXACA

En los Aprovechamientos se recibieron principalmente 736 millones 985 mil 150 pesos de ingresos extraordinarios no recurrentes, integrados por: 8 millones 731 mil 159 pesos de donativos en especie, 106 millones 987 mil 929 pesos por operaciones de intercambio de tasas de interés-SWAPS, 388 millones 801 mil 550 pesos de Fondos de Reserva de los créditos liquidados anticipadamente, 138 millones 750 mil pesos de Póliza seguro Paramétrico Huracán Categoría 3 “John”, 60 millones 341 mil 200 pesos por recuperación de ingresos por cumplimiento de sentencia, 14 millones 718 mil 421 pesos de Remanente de FIDEAPO, 13 millones de pesos de aportaciones municipales, 5 millones 654 mil 891 pesos de remanente F/2004587, entre otros.

#### 2.4.1.1.- IMPUESTOS

Los impuestos recaudados en el ejercicio fiscal 2024, alcanzaron la cifra de 2 mil 141 millones 687 mil 266 pesos, presentando un crecimiento del 15.45 % respecto a lo estimado en la Ley de Ingresos y respecto al ejercicio 2023 se observa un crecimiento del 10.97 % en términos reales.

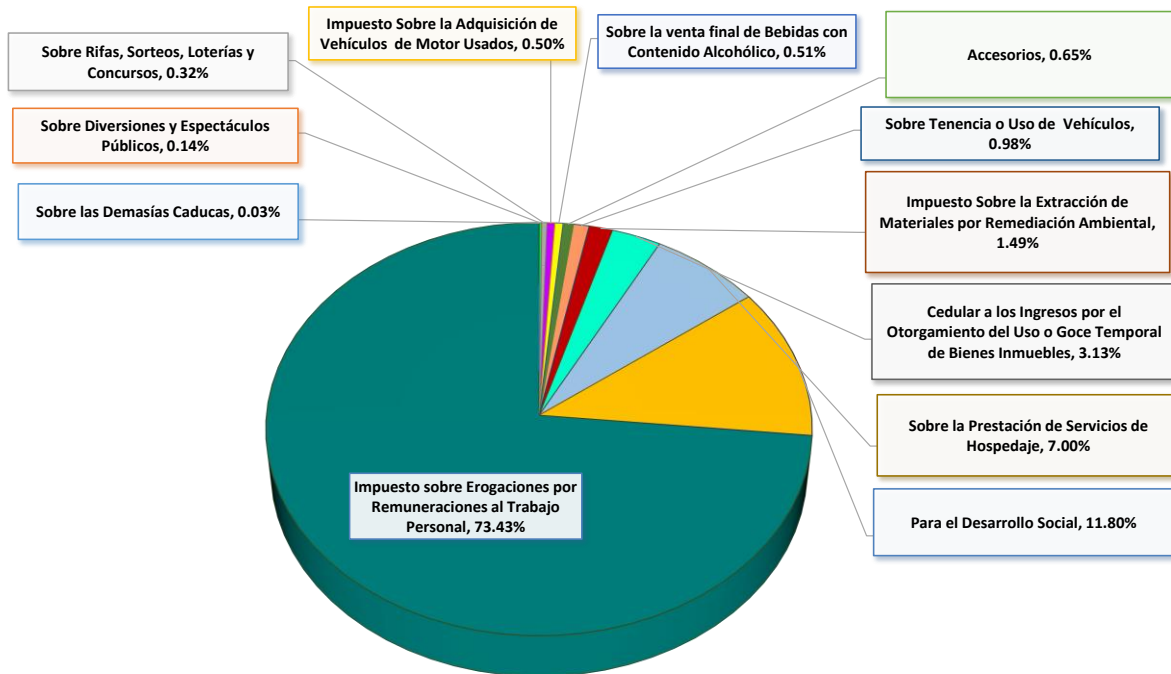
En materia del pago de impuestos, se han dado estímulos fiscales sobre los accesorios, se han realizado campañas de difusión, asimismo se han implementado procesos utilizando los medios electrónicos para facilitar el cumplimiento de obligaciones, lo que ha permitido que los contribuyentes regularicen su situación fiscal y realicen el pago de sus contribuciones.

Los impuestos que presenta un crecimiento respecto a lo estimado en la Ley de Ingresos son: el impuesto sobre Rifas, Loterías, Sorteos y Concursos (138.72 %), Cedular a los Ingresos por el Otorgamiento del Uso o Goce Temporal de Bienes Inmuebles (10.04 %), Sobre las Demasías Caducas (29.04 %), Sobre Tenencia o Uso de Vehículos (55.45%), sobre la Adquisición de Vehículos de Motor Usados (57.56 %), sobre la Prestación de los Servicios de Hospedaje (6.98%), sobre la venta final de bebidas alcohólicas (57.39%), impuesto sobre Erogaciones por Remuneraciones al Trabajo Personal (15.77%), sobre la extracción de materiales por remediación ambiental (52.27%) e Impuesto al Desarrollo Social (12.25 %).



GOBIERNO DEL ESTADO  
DE OAXACA

### INTEGRACIÓN PORCENTUAL DE LOS IMPUESTOS ENERO-DICIEMBRE DE 2024



Fuente: Dirección de Ingresos y Recaudación.  
Secretaría de Finanzas.



GOBIERNO DEL ESTADO  
DE OAXACA

**IMPUESTOS**  
**DEL 01 DE ENERO AL 31 DE DICIEMBRE DE 2024**  
( Pesos )

CONCEPTO	RECAUDACIÓN			VARIACIÓN RESPECTO A:		
	OBTENIDO ENE-DIC 2023	ENE-DIC 2024		RECAUDACIÓN ESTIMADA:		2023
		ESTIMADA	OBTENIDA	IMPORTE	%	% Real *
<b>IMPUESTOS</b>	<b><u>1,846,163,237</u></b>	<b><u>1,855,074,337</u></b>	<b><u>2,141,687,266</u></b>	<b><u>286,612,929</u></b>	<b>15.45</b>	<b>10.97</b>
<b>Impuestos Sobre Los Ingresos</b>	<b><u>70,599,343</u></b>	<b><u>68,273,457</u></b>	<b><u>77,625,829</u></b>	<b><u>9,352,372</u></b>	<b>13.70</b>	<b>5.18</b>
Sobre Rifas, Loterías Sorteos y Concursos	4,107,890	2,883,672	6,883,929	4,000,257	138.72	60.30
Sobre Diversiones y Espectáculos Públicos	5,015,242	3,960,815	3,048,481	-912,334	-23.03	-41.86
Cedular a los Ingresos por el Otorgamiento del Uso o Goce Temporal de Bienes Inmuebles	60,955,438	60,906,534	67,019,256	6,112,722	10.04	5.17
Sobre las Demasías Caducas	520,773	522,436	674,163	151,727	29.04	23.83
<b>Impuestos Sobre el Patrimonio</b>	<b><u>21,022,666</u></b>	<b><u>13,556,295</u></b>	<b><u>21,073,117</u></b>	<b><u>7,516,822</u></b>	<b>55.45</b>	<b>-4.11</b>
Sobre Tenencia o Uso de Vehículos	21,022,666	13,556,295	21,073,117	7,516,822	55.45	-4.11
<b>Impuestos Sobre la Producción, el Comercio, el Consumo y las Transacciones</b>	<b><u>149,914,883</u></b>	<b><u>153,961,889</u></b>	<b><u>171,672,663</u></b>	<b><u>17,710,774</u></b>	<b>11.50</b>	<b>9.54</b>
Impuesto Sobre la Adquisición de Vehículos de Motor Usados	8,606,800	6,835,671	10,770,051	3,934,380	57.56	19.70
Sobre la Prestación de Servicios de Hospedaje	132,763,914	140,169,022	149,952,682	9,783,660	6.98	8.04
Sobre la venta final de Bebidas con Contenido Alcohólico	8,544,169	6,957,196	10,949,930	3,992,734	57.39	22.59
<b>Impuestos Sobre Nóminas y Asimilables</b>	<b><u>1,322,738,420</u></b>	<b><u>1,358,475,320</u></b>	<b><u>1,572,734,825</u></b>	<b><u>214,259,505</u></b>	<b>15.77</b>	<b>13.74</b>
Impuesto sobre Erogaciones por Remuneraciones al Trabajo Personal	1,322,738,420	1,358,475,320	1,572,734,825	214,259,505	15.77	13.74
<b>Impuestos Ecológicos</b>	<b><u>35,466,707</u></b>	<b><u>20,968,066</u></b>	<b><u>31,927,610</u></b>	<b><u>10,959,544</u></b>	<b>52.27</b>	<b>-13.89</b>
Impuesto Sobre la Extracción de Materiales por Remediación Ambiental	35,466,707	20,968,066	31,927,610	10,959,544	52.27	-13.89
<b>Accesorios de Impuestos</b>	<b><u>15,961,812</u></b>	<b><u>14,759,454</u></b>	<b><u>13,992,050</u></b>	<b><u>-767,404</u></b>	<b>-5.20</b>	<b>-16.15</b>
<b>Impuestos no Comprendidos en la Ley de Ingresos Vigente, Causados en Ejercicios Fiscales Anteriores Pendientes de Liquidación o Pago</b>	<b>0.00</b>	<b>1.00</b>	<b>0.00</b>	<b>-1.00</b>	<b>0.00</b>	<b>0.00</b>
<b>Otros Impuestos</b>	<b><u>230,459,406</u></b>	<b><u>225,079,855</u></b>	<b><u>252,661,172</u></b>	<b><u>27,581,317</u></b>	<b>12.25</b>	<b>4.87</b>
Para el Desarrollo Social	230,459,406	225,079,855	252,661,172	27,581,317	12.25	4.87

\* Deflactado de acuerdo al Índice Nacional de Precios al Consumidor (INPC)



GOBIERNO DEL ESTADO  
DE OAXACA

## 2.4.1.2.- OTROS INGRESOS DE GESTIÓN

Los conceptos clasificados como Otros Ingresos de Gestión, en el ejercicio fiscal 2024 sumaron una recaudación de 4 mil 429 millones 236 mil 235 pesos, observándose un crecimiento del 85.16 % respecto a la Ley de Ingresos y respecto al ejercicio 2023 el crecimiento es del 32.23 % en términos reales.

**OTROS INGRESOS DE GESTIÓN**  
**DEL 01 DE ENERO AL 31 DE DICIEMBRE DE 2024**  
( Pesos )

CONCEPTO	RECAUDACIÓN			VARIACIÓN RESPECTO A:		
	OBTENIDO ENE-DIC 2023	ENE-DIC 2024		RECAUDACIÓN ESTIMADA:		2023 % Real *
		ESTIMADA	OBTENIDA	IMPORTE	%	
<b>TOTAL</b>	<b>3,204,240,599</b>	<b>2,392,064,884</b>	<b>4,429,236,235</b>	<b>2,037,171,351</b>	<b>85.16</b>	<b>32.23</b>
Contribuciones de Mejoras	0.00	0.00	0.00	0.00	0.00	0.00
Derechos	2,250,191,609	2,071,200,829	2,684,562,620	613,361,791	29.61	14.12
Productos	601,268,083	199,107,500	998,289,283	799,181,783	401.38	58.82
Aprovechamientos	352,780,906	121,756,555	746,384,332	624,627,777	513.01	102.38

\*Deflactado de acuerdo al Índice Nacional de Precios al Consumidor (INPC)



GOBIERNO DEL ESTADO  
DE OAXACA

#### 2.4.2.- PARTICIPACIONES, APORTACIONES, CONVENIOS, INCENTIVOS DERIVADOS DE LA COLABORACIÓN FISCAL Y FONDOS DISTINTOS DE APORTACIONES, TRANSFERENCIAS, ASIGNACIONES, SUBSIDIOS Y SUBVENCIONES, Y PENSIONES Y JUBILACIONES

La Federación transfirió y participó al Estado en el ejercicio fiscal 2024, ingresos en cantidad de 102 mil 801 millones 421 mil 576 pesos, con lo cual se observa un crecimiento del 7.79 % respecto a la Ley de Ingresos; en comparación con el ejercicio fiscal 2023, se tiene un crecimiento del 3.66 % en términos reales.

##### 2.4.2.1.- PARTICIPACIONES

El ingreso total por este concepto en el ejercicio fiscal 2024, alcanzó un monto de 33 mil 495 millones 980 mil 430 pesos, con lo cual se obtuvo un crecimiento del 14.28 % respecto a la Ley de Ingresos; en comparación con el ejercicio 2023 se observa un crecimiento del 12.34 % en términos reales.

Es importante resaltar que los ingresos de las Participaciones dependen de los resultados del comportamiento en la Recaudación Federal Participable (RFP) y de las variables que intervienen en el cálculo de los coeficientes.

##### 2.4.2.2.- APORTACIONES.

El Gobierno Federal a través de la Secretaría de Hacienda y Crédito Público, transfirió recursos de los Fondos de Aportaciones Federales del Ramo 33 al Gobierno del Estado de Oaxaca por 58 mil 121 millones 774 mil 559 pesos en el ejercicio fiscal 2024; en este periodo se observa un crecimiento del 2.97 % respecto a la Ley de Ingresos y con relación al ejercicio 2023, se tiene un crecimiento del 1.15 % en términos reales.

Las variaciones observadas, derivan principalmente de la notificación extemporánea del Fondo de la Nómina Educativa (FONE) por parte de la SEP, por lo que existe un desfase en el registro del ingreso.



GOBIERNO DEL ESTADO  
DE OAXACA

#### 2.4.2.3.- CONVENIOS

El estado recibió ingresos por concepto de Convenios en el ejercicio fiscal 2024, la cantidad de 4 mil 987 millones 196 mil 49 pesos, reflejando un crecimiento del 28.38 % respecto a lo programado en la Ley de Ingresos y una disminución del 22.68% en términos reales respecto al ejercicio 2023.

#### 2.4.2.4.- INCENTIVOS DERIVADOS DE LA COLABORACIÓN FISCAL

En el ejercicio fiscal 2024 se recibieron incentivos por la cantidad de 3 mil 31 millones 769 mil 598 pesos, observándose un crecimiento del 9.26 % respecto a lo programado en la Ley de Ingresos, respecto al ejercicio 2023 se tiene un crecimiento del 29.98 % en términos reales; las variaciones observadas derivan de la obtención de incentivos recuperados por la estrategia de gestión para el pago de créditos fiscales.

#### 2.4.2.5.- FONDOS DISTINTOS DE APORTACIONES

En el ejercicio fiscal 2024, se recibió del Fondo para Entidades Federativas y Municipios Productores de Hidrocarburos la cantidad de 73 millones 949 mil 500 pesos, reflejando un crecimiento del 215.74 % respecto a lo programado en la Ley de Ingresos y respecto al ejercicio 2023 se tiene una disminución del 2.31% en términos reales.

#### 2.4.2.6.- TRANSFERENCIAS, ASIGNACIONES, SUBSIDIOS Y SUBVENCIONES, Y PENSIONES Y JUBILACIONES

En el ejercicio fiscal 2024, en este rubro se observa un crecimiento del 5.35 % respecto a la Ley de Ingresos del ejercicio fiscal 2024, con ingresos del orden de 3 mil 90 millones 751 mil 440 pesos, y respecto al mismo periodo del ejercicio 2023 se tiene un crecimiento del 1.74 % en términos reales.



GOBIERNO DEL ESTADO  
DE OAXACA

**PARTICIPACIONES, APORTACIONES, CONVENIOS, INCENTIVOS DERIVADOS DE LA COLABORACIÓN FISCAL Y FONDOS DISTINTOS DE APORTACIONES, TRANSFERENCIAS, ASIGNACIONES, SUBSIDIOS Y SUBVENCIONES, Y PENSIONES Y JUBILACIONES  
DEL 01 DE ENERO AL 31 DE DICIEMBRE DE 2024  
( Pesos )**

CONCEPTO	RECAUDACIÓN			VARIACIÓN RESPECTO A:		
	OBTENIDO ENE-DIC 2023	ENE-DIC 2024		RECAUDACIÓN ESTIMADA:		2023
		ESTIMADA	OBTENIDA	IMPORTE	%	% Real *
<b>TOTAL</b>	<b>94,868,688.836</b>	<b>95,372,193.153</b>	<b>102,801,421.576</b>	<b>7,429,228.423</b>	<b>7.79</b>	<b>3.66</b>
<b>Participaciones</b>	<b>28,521,916.436</b>	<b>29,310,581.582</b>	<b>33,495,980.430</b>	<b>4,185,398.848</b>	<b>14.28</b>	<b>12.34</b>
Fondo General de Participaciones	23,459,760,183	23,797,676,804	27,633,557,669	3,835,880,865	16.12	12.68
Fondo de Fomento Municipal	1,640,070,077	1,735,026,496	1,723,670,484	-11,356,012	-0.65	0.53
Participaciones en Impuestos Especiales	312,863,520	361,903,526	300,743,185	-61,160,341	-16.90	-8.05
Fondo de Fiscalización y Recaudación	1,214,792,480	1,346,537,417	1,580,075,015	233,537,598	17.34	24.42
Fondo de Compensación	561,067,208	576,957,711	585,002,670	8,044,959	1.39	-0.26
Fondo del Impuesto Sobre la Renta	1,333,362,968	1,492,479,628	1,672,931,407	180,451,779	12.09	20.02
<b>Aportaciones</b>	<b>54,967,403.466</b>	<b>56,445,100.861</b>	<b>58,121,774.559</b>	<b>1,676,673.698</b>	<b>2.97</b>	<b>1.15</b>
Fondo de Aportaciones para la Nómina Educativa y Gasto operativo	30,237,719,737	31,126,221,858	33,575,143,545	2,448,921,687	7.87	6.22
Fondo de Aportaciones para los Servicios de Salud	5,910,626,812	6,274,116,968	4,933,378,394	-1,340,738,575	-21.37	-20.16
Fondo de Aportaciones para la Infraestructura Social	<b>9,858,301.338</b>	<b>10,135,091.531</b>	<b>10,541,437.294</b>	<b>406,345.763</b>	<b>4.01</b>	<b>2.29</b>
Municipal	8,663,332,100	8,906,571,304	9,263,662,061	357,090,757	4.01	2.29
Estatad	1,194,969,238	1,228,520,227	1,277,775,233	49,255,006	4.01	2.29
Fondo de Aportaciones para el Fortalecimiento de los Municipios y de las Demarcaciones Territoriales del Distrito Federal	3,698,115,307	3,792,808,692	3,848,581,328	55,772,636	1.47	-0.45
Fondo de Aportaciones Múltiples	2,071,250,362	1,797,250,601	1,939,118,717	141,868,116	7.89	-10.45
Fondo de Aportaciones para la Educación Tecnológica y de Adultos	189,731,818	198,316,163	203,661,949	5,345,786	2.70	2.68
Fondo de Aportaciones para la Seguridad Pública de los Estados y del Distrito Federal	242,008,368	227,734,142	253,686,942	25,952,800	11.40	0.27
Fondo de Aportaciones para el Fortalecimiento de las Entidades Federativas ( FAFE )	2,759,649,724	2,893,560,906	2,826,766,390	-66,794,516	-2.31	-2.02
<b>Convenios</b>	<b>6,169,681.218</b>	<b>3,884,645.089</b>	<b>4,987,196.049</b>	<b>1,102,550.960</b>	<b>28.38</b>	<b>-22.68</b>
<b>Incentivos Derivados de la Colaboración Fiscal</b>	<b>2,231,221.162</b>	<b>2,774,732.812</b>	<b>3,031,769.598</b>	<b>257,036.786</b>	<b>9.26</b>	<b>29.98</b>
Impuesto sobre Automóviles Nuevos	229,478,021	206,472,168	236,388,791	29,916,623	14.49	-1.46
Actos de Fiscalización	1,277,831,696	1,866,233,473	2,042,786,839	176,553,366	9.46	52.92
Otros Incentivos	10,574,942	10,635,184	14,161,107	3,525,923	33.15	28.10
Retenciones de 5 al Millar	1,120,576	6,587,481	5,389,611	-1,197,870	-18.18	360.08
ZOFEMAT	260,850	444,328	2,462,346	2,018,018	454.17	802.98
Indem. Dev ch devuelto 20%	0	0	0	0	0.00	0.00
Multas Federales no Fiscales	9,193,516	3,603,375	6,309,150	2,705,775	75.09	-34.35
De los Ingresos por la Enajenación de Terrenos, construcciones o terrenos y construcciones Artículo 127	60,638,831	51,407,912	53,034,051	1,626,139	3.16	-16.34
De los Ingresos por la Enajenación de Terrenos, construcciones o terrenos y construcciones Artículo 126	66,496,751	55,746,803	37,380,266	-18,366,537	-32.95	-46.23
Impuestos a las Ventas Finales de Gasolinas y Diesel	536,703,764	537,483,311	596,800,909	59,317,598	11.04	6.37
Incentivo Régimen de Incorporación Fiscal	0	0	0	0	0.00	0.00
Fondo de Compensación del Impuesto sobre Automóviles Nuevos	39,862,128	41,879,149	41,879,148	-1	0.00	0.50
Fondo de Compensación del Régimen de Pequeños Contribuyentes y Régimen de Intermedios	9,576,714	4,874,812	9,338,487	4,463,675	91.57	-6.72
Impuesto sobre tenencia federal	0	0	0	0	0	0.00
Del Régimen de Pequeños Contribuyentes	58,315	0	0	0	0	0.00
Del Régimen Intermedio de las Personas Físicas con Actividades Empresariales	0	0	0	0	0	0
<b>Fondos Distintos de Aportaciones</b>	<b>72,410.022</b>	<b>23,421.373</b>	<b>73,949.500</b>	<b>50,528.127</b>	<b>215.74</b>	<b>-2.31</b>
Fondo para Entidades Federativas y Municipios productores de hidrocarburos	72,410,022	23,421,373	73,949,500	50,528,127	215.74	-2.31
Fondo para el Desarrollo Regional Sustentable de Estados y Municipios Mineros (Fondo Minero)	0	0	0	0	0	0
<b>Transferencias, Asignaciones, Subsidios y Subvenciones, y Pensiones y Jubilaciones</b>	<b>2,906,056.533</b>	<b>2,933,711.436</b>	<b>3,090,751.440</b>	<b>157,040.004</b>	<b>5.35</b>	<b>1.74</b>

\*Deflactado de acuerdo al Índice Nacional de Precios al Consumidor (INPC)



GOBIERNO DEL ESTADO  
DE OAXACA

## Integración de Convenios:

**CONVENIOS**  
**DEL 1 DE ENERO AL 31 DE DICIEMBRE DE 2024**  
( Pesos )

CONCEPTO	IMPORTE	%
<b>TOTAL</b>	<b>4,987,196,049</b>	<b>100.00</b>
PROGRAMA DE REGISTRO E IDENTIFICACIÓN DE POBLACIÓN (PRIP) 2024 (RAMO 04)	1,615,115	0.03
PROGRAMA DE APOYO PARA REFUGIOS ESPECIALIZADOS PARA MUJERES VÍCTIMAS DE VIOLENCIA DE GÉNERO, SUS HIJAS E HIJOS (PROYECTO DE CENTRO EXTERNO DE ATENCIÓN), PARA EL EJERCICIO FISCAL 2024 (RAMO 04)	2,585,100	0.05
PROGRAMA DE APOYO PARA REFUGIOS ESPECIALIZADOS PARA MUJERES VÍCTIMAS DE VIOLENCIA DE GÉNERO, SUS HIJAS E HIJOS (PROYECTO DE REFUGIO) PARA EL EJERCICIO FISCAL 2024 (RAMO 04)	3,500,000	0.07
AVGM/OAX/AC04/FGE/019 2024 (RAMO 04)	3,055,814	0.06
AVGM/OAX/AC01/SM/114 2024 (RAMO 04)	2,201,700	0.04
AVGM/OAX/AC02/SESESP/125 2024 (RAMO 04)	1,300,000	0.03
AVGM/OAX/AC02/SESESP/122 2024 (RAMO 04)	1,300,000	0.03
PAIMEF 2024 (RAMO 04)	12,373,054	0.25
OPERACIÓN DEL CJM OAXACA, OAXACA 2024 (RAMO 04)	1,043,725	0.02
OPERACIÓN DEL CJM ISTMO DE TEHUANTEPEC, OAXACA 2024 (RAMO 04)	349,691	0.01
PROGRAMA DE APOYO PARA REFUGIOS ESPECIALIZADOS PARA MUJERES VÍCTIMAS DE VIOLENCIA DE GÉNERO, SUS HIJAS E HIJOS SM 2024 (RAMO 04)	2,595,000	0.05
SUBSIDIO COMISIÓN NACIONAL DE BÚSQUEDA 2024 RECURSOS FEDERALES (RAMO 04)	4,080,652	0.08
CAPUFE 2023 (RAMO 09)	280,821	0.01
CONVENIO DE REASIGNACION DE RECURSOS SICT 2024 (RAMO 09)	49,000,000	0.98
CAPUFE 2024 (RAMO 09)	6,220,078	0.12
PROGRAMA PRESUPUESTARIO S300 FORTALECIMIENTO A LA EXCELENCIA EDUCATIVA (PROFEXCE) 2024 (RAMO 11)	25,571,395	0.51
PROGRAMA PARA EL DESARROLLO PROFESIONAL DOCENTE PARA LA EDUCACIÓN BÁSICA 2024 (RAMO 11)	28,564,428	0.57
PROGRAMA NACIONAL DE INGLÉS 2024 (RAMO 11)	23,140,425	0.46
PROGRAMA EXPANSIÓN DE LA EDUCACIÓN INICIAL 2024 (RAMO 11)	3,852,260	0.08
FORTALECIMIENTO DE LOS SERVICIOS DE EDUCACIÓN ESPECIAL 2024 (RAMO 11)	8,807,965	0.18
PROGRAMA EDUCACIÓN PARA ADULTOS (INEA) 2024 (RAMO 11)	28,935,016	0.58
RECURSO EXTRAORDINARIO NO REGULARIZABLE UABJO 2024 (RAMO 11)	18,500,000	0.37
PROGRAMA PARA EL DESARROLLO PROFESIONAL DOCENTE, PARA EL TIPO SUPERIOR S247 (PRODEP UTM) 2024 (RAMO 11)	21,972	0.00

Continúa...





GOBIERNO DEL ESTADO  
DE OAXACA

**CONVENIOS**  
**DEL 1 DE ENERO AL 31 DE DICIEMBRE DE 2024**  
( Pesos )

CONCEPTO	IMPORTE	%
PROGRAMA PARA EL DESARROLLO PROFESIONAL DOCENTE, PARA EL TIPO SUPERIOR S247 (PRODEP UNPA) 2024 (RAMO 11)	120,612	0.00
PROGRAMA PARA EL DESARROLLO PROFESIONAL DOCENTE, PARA EL TIPO SUPERIOR S247 (PRODEP UMAR ) 2024 (RAMO 11)	104,250	0.00
PROGRAMA PARA EL DESARROLLO PROFESIONAL DOCENTE, PARA EL TIPO SUPERIOR S247 (PRODEP UNSIJ) 2024 (RAMO 11)	21,972	0.00
RECURSOS PÚBLICOS FEDERALES EXTRAORDINARIOS NO REGULARIZABLES UABJO 2024 (RAMO 11)	1,600,000	0.03
PRIMERAS SESIONES ORDINARIAS DEL CONSEJO DIRECTIVO Y PLENO DEL SINADE 2024 (RAMO 11)	7,500,000	0.15
PROGRAMA PARA EL DESARROLLO PROFESIONAL DOCENTE, PARA EL TIPO SUPERIOR S247 (PRODEP UNCA) 2024 (RAMO 11)	21,972	0.00
PROGRAMA PRESUPUESTARIO U080 APOYO A CENTROS Y ORGANIZACIONES DE EDUCACIÓN 2024 (RAMO 11)	364,936,000	7.32
S247 PROGRAMA PARA EL DESARROLLO PROFESIONAL DOCENTE (PRODEP) 2024 (RAMO 11)	120,000	0.00
PROGRAMA PRESUPUESTARIO U079 EXPANSIÓN DE LA EDUCACIÓN MEDIA SUPERIOR Y SUPERIOR 2024 (RAMO 11)	6,704,824	0.13
PROGRAMA PARA LA ATENCIÓN DE PLANTELES PUBLICOS DE EDUCACION MEDIA SUPERIOR CON ESTUDIANTES CON DISCAPACIDAD 2024 (RAMO 11)	1,838,435	0.04
UABJO RECURSO FEDERAL EXTRAORDINARIO 2024 (3) (RAMO 11)	830,000	0.02
JUEGOS NACIONALES POPULARES 2024 (RAMO 11)	18,000,000	0.36
PARANACIONALES CONADE 2024 (RAMO 11)	35,000,000	0.70
XXV ENCUENTRO NACIONAL DE JUEGOS Y DEPORTES AUTÓCTONOS Y TRADICIONALES (RAMO 11)	5,000,000	0.10
INSTITUTO DE CAPACITACIÓN Y PRODUCTIVIDAD PARA EL ESTADO DE OAXACA, CONVENIO PROJET 101129387 BRI.D.G.E.S. 2024 (RAMO 11)	176,734	0.00
RECURSOS PÚBLICOS FEDERALES Y ESTATALES EXTRAORDINARIOS NO REGULARIZABLES 2024 (RAMO 11)	24,087,006	0.48
PROGRAMA PRESUPUESTARIO U080 "APOYO A CENTROS Y ORGANIZACIONES DE EDUCACIÓN" 2024 (2) (RAMO 11)	210,750,000	4.23
SANAS 2024 (RAMO 12)	165,418,596	3.32

Continúa...



GOBIERNO DEL ESTADO  
DE OAXACA

**CONVENIOS**  
**DEL 1 DE ENERO AL 31 DE DICIEMBRE DE 2024**  
( Pesos )

CONCEPTO	IMPORTE	%
FORTALECIMIENTO PARA LA ATENCIÓN DE NNA MIGRANTES EN EL DIF OAXACA 2024 (RAMO 12)	5,857,786	0.12
PROGRAMA E025 PREVENCIÓN Y ATENCIÓN CONTRA LAS ADICCIONES 2024 (RAMO 12)	3,904,113	0.08
FORTALECIMIENTO PARA LA ATENCIÓN DE NNA MIGRANTES EN SAN PEDRO TAPANATEPEC 2024 (RAMO 12)	11,391,772	0.23
CONVENIO DE COORDINACIÓN EN MATERIA DE TRANSFERENCIA DE RECURSOS PRESUPUESTARIOS FEDERALES CON EL CARÁCTER DE SUBSIDIOS PARA APOYAR LA ADQUISICIÓN DE EQUIPAMIENTO PARA EL "CENTRO DE SALUD CON SERVICIOS AMPLIADOS DE SANTIAGO ASTATA", CON CARGO A LOS RECURSOS DEL PROGRAMA PRESUPUESTARIO E001 "ATENCIÓN A LA SALUD DE PERSONAS SIN SEGURIDAD SOCIAL" PARA EL (RAMO 12) EJERCICIO FISCAL 2024	42,296,138	0.85
PROGRAMA S200 FORTALECIMIENTO A LA ATENCIÓN MÉDICA - 2024 (RAMO 12)	13,642,801	0.27
CONVENIO DE COORDINACIÓN EN MATERIA DE TRANSFERENCIA DE RECURSOS PRESUPUESTARIOS FEDERALES CON EL CARÁCTER DE SUBSIDIOS PARA LLEVAR A CABO ACCIONES DE INFRAESTRUCTURA, EN LA MODALIDAD DE MODIFICACIÓN Y ADECUACIÓN DE INFRAESTRUCTURA CON CARGO A LOS RECURSOS DEL PROGRAMA PRESUPUESTARIO E001 "ATENCIÓN A LA SALUD DE PERSONAS SIN SEGURIDAD SOCIAL" (PMA-E001-2024-OAXACA-20) (RAMO 12)	17,000,000	0.34
CONVENIO DE COORDINACIÓN EN MATERIA DE TRANSFERENCIA DE RECURSOS PRESUPUESTARIOS FEDERALES CON EL CARÁCTER DE SUBSIDIOS PARA APOYAR LA ADQUISICIÓN DE EQUIPAMIENTO PARA EL "HOSPITAL DE LA COMUNIDAD DE SAN FELIPE JALAPA DE DÍAZ" Y PARA EL "CENTRO DE SALUD CON SERVICIOS AMPLIADOS (CESSA)", CON CARGO A LOS RECURSOS DEL PROGRAMA PRESUPUESTARIO E001 "ATENCIÓN A LA SALUD DE PERSONAS SIN (RAMO 12)	58,800,000	1.18
PROGRAMA DE ATENCIÓN A PERSONAS CON DISCAPACIDAD, PROYECTO "EQUIPAMIENTO PARA EL GIMNASIO DEL CENTRO DE RENDIMIENTO DEPORTIVO INCLUSIVO Y PARA LA ESCUELA DE TERAPIA FÍSICA DEL CREE DEL ESTADO DE OAXACA" (RAMO 12)	1,296,355	0.03
ACCIONES DE INFRAESTRUCTURA, EN LA MODALIDAD DE CONSTRUCCIÓN DE INFRAESTRUCTURA, CON CARGO A LOS RECURSOS DEL PP U013 "ATENCIÓN A LA SALUD Y MEDICAMENTOS GRATUITOS PARA LA POBLACIÓN SIN SEGURIDAD SOCIAL LABORAL", EJERCICIO FISCAL 2024 (RAMO 12)	92,100,000	1.85
CONVENIO DE COORDINACIÓN EN MATERIA DE TRANSFERENCIA DE RECURSOS PRESUPUESTARIOS FEDERALES CON EL CARÁCTER DE SUBSIDIOS PARA APOYAR LA ADQUISICIÓN DE EQUIPAMIENTO PARA EL "CENTRO DE SALUD URBANO DE 05 NÚCLEOS BÁSICOS (CS5NB) DE SAN PABLO VILLA DE MITLA", CON CARGO A LOS RECURSOS DEL PROGRAMA PRESUPUESTARIO U013 "ATENCIÓN A LA SALUD Y MEDICAMENTOS GRATUITOS PARA LA POBLACIÓN SIN SEGURIDAD SOCIAL LA (RAMO 12)	11,900,000	0.24
ADQUISICIÓN DE EQUIPAMIENTO DEL HOSPITAL DE LA COMUNIDAD DE IXTLÁN DE JUÁREZ DEL ESTADO DE OAXACA (RAMO 12)	53,000,000	1.06

Continua...



GOBIERNO DEL ESTADO  
DE OAXACA

**CONVENIOS**  
**DEL 1 DE ENERO AL 31 DE DICIEMBRE DE 2024**  
( Pesos )

CONCEPTO	IMPORTE	%
ACCIONES DE INFRAESTRUCTURA, EN LA MODALIDAD DE CONSTRUCCIÓN, CON CARGO A LOS RECURSOS DEL PP U013 "ATENCIÓN A LA SALUD Y MEDICAMENTOS GRATUITOS PARA LA POBLACIÓN SIN SEGURIDAD SOCIAL LABORAL, PARA E (RAMO 12)	49,800,000	1.00
ZOFEMAT (RAMO 16)	239,999	0.00
ORGANIZACIÓN Y FORTALECIMIENTO DE UNIDADES DE RIEGO 2024 (RAMO 16)	1,579,400	0.03
REHABILITACIÓN, TECNIFICACIÓN Y EQUIPAMIENTO DE UNIDADES DE RIEGO 2024 (RAMO 16)	24,002,982	0.48
PROAGUA 2024 (RAMO 16)	90,590,555	1.82
PRODDER 2024 (RAMO 16)	1,412,151	0.03
PROGRAMA PARA EL BIENESTAR DE LAS PERSONAS EN EMERGENCIA SOCIAL O NATURAL PARA EL MUNICIPIO DE SAN MATEO RÍO HONDO 2024 (RAMO 20)	30,000,000	0.60
PROGRAMA PARA EL BIENESTAR DE LAS PERSONAS EN EMERGENCIA SOCIAL O NATURAL PARA EL MUNICIPIO DE SANTA MARÍA QUIEGOLANI 2024 (RAMO 20)	50,000,000	1.00
(FONATUR) CIP HUATULCO 2024 (RAMO 20)	142,737,598	2.86
PROGRAMA DE ARMONIZACIÓN CONTABLE 2024 (RAMO 23)	3,370,150	0.07
FEIEF 2024 (RAMO 23)	55,145,144	1.11
FOFISP 2024 (RAMO 36)	33,685,191	0.68
DISCERNIENDO LA IMPORTANCIA DE LA INTERACCION PARASPORINAS-MEMBRANA CELULAR PARA SU ACTIVIDAD CITOTOXICA EN LA CELULA DE ORIGEN CANCEROSO CONACYT UNPA 2023 (RAMO 38)	150,000	0.00
USO DE FUENTES PROTEICAS NO CONVENCIONALES BASADOS EN INSECTOS Y APLICACIÓN DE ULTRASONIDO PARA EL REEMPLAZO DE LA HARINA DE PESCADO PARA EL DESARROLLO DE ALIMENTOS ACUÍCOLAS CONAHCYT 2023 (RAMO 38)	270,000	0.01
ESTIMACIÓN DE LA MASA, EL RADIO Y LA POSICIÓN DE PLANETAS EN FORMACIÓN EMBEBIDOS EN DISCOS PROTOPLANETARIOS EN TRANSICIÓN CONAHCYT 2023 (RAMO 38)	270,000	0.01
RAZONAMIENTO NEURONAL DE DOMINIO ABIERTO PARA LA RECONSTRUCCIÓN E INFERENCIA DE CONOCIMIENTO: UNA APLICACIÓN EN ENFERMEDADES RESPIRATORIAS CONAHCYT UTM 2023 (RAMO 38)	270,000	0.01
PROGRAMA ARTES Y LENGUAS MEXICANAS CENTRO DE LAS ARTES DE SAN AGUSTÍN 2024 (RAMO 38)	2,000,000	0.04
DESCIFRANDO LA RESILIENCIA DESPUÉS DE LA INUNDACIÓN EN PLANTAS: LA RED DE REGULACIÓN MEDIADA POR RNAS ENDÓGENOS COMPETITIVOS EN EL ESTRÉS POST-INUNDACIÓN Y SUS IMPLICACIONES PARA LA TOLERANCIA, ETAPA 1" UNPA 2024 (RAMO 38)	500,000	0.01
VALORIZACIÓN DEL RASTROJO DE AMARANTO PARA LA OBTENCIÓN DE BIOMOLÉCULAS CON POTENCIAL BIOTECNOLÓGICO: XILOOLIGOSACÁRIDOS" UNPA 2024 (RAMO 38)	500,000	0.01

Continua...



GOBIERNO DEL ESTADO  
DE OAXACA

**CONVENIOS**  
**DEL 1 DE ENERO AL 31 DE DICIEMBRE DE 2024**  
( Pesos )

CONCEPTO	IMPORTE	%
COEXISTENCIA DE MAMÍFEROS MEDIANOS Y GRANDES EN TERRITORIOS DE COMUNIDADES ORIGINARIAS: MARCO CONCEPTUAL Y METODOLÓGICO CON EL USO DE REDES DE CO-OCURRENCIAS INCORPORANDO EFECTOS DE LA ABUNDANCIA, HÁBITAT Y DETECTABILIDAD 2024 (RAMO 38)	406,965	0.01
RECONSTRUCCIÓN DEL TEMPLO DE SAN MARTÍN OBISPO, SAN MARTÍN TOXPALAN, TEOTITLÁN, OAXACA (2A. ETAPA) 2023 (RAMO 48)	2,500,000	0.05
XXVII FESTIVAL EDUARDO MATA 2024 (RAMO 48)	650,000	0.01
APOYO A INSTITUCIONES ESTATALES DE CULTURA 2024 (RAMO 48)	1,905,000	0.04
TEMPLO DE SAN MARTÍN OBISPO 2024 (RAMO 48)	2,500,000	0.05
PALACIO MUNICIPAL DE JUCHITÁN DE ZARAGOZA 2024 (RAMO 48)	20,000,000	0.40
PARROQUIA DE SAN JERÓNIMO 2024 (RAMO 48)	2,300,000	0.05
TEMPLO DE SAN BARTOLOMÉ APÓSTOL 2024 (RAMO 48)	1,650,000	0.03
PARROQUIA DE ASUNCIÓN DE MARÍA 2024 (RAMO 48)	2,600,000	0.05
ANTIGUA PRESIDENCIA MUNICIPAL DE SAN JUAN COIXTLAHUACA 2024 (RAMO 48)	2,500,000	0.05
PALACIO ANTIGUO, SANTO DOMINGO CHIHUITÁN 2024 (RAMO 48)	3,000,000	0.06
FOREMOBA 2024 / TEMPLO DE SAN FELIPE APÓSTOL, SAN FELIPE TEJALAPAM, OAXACA (RAMO 48)	500,000	0.01
MUNICIPIO DE SAN LORENZO TEXMELUCAN PAICE 2024 (RAMO 48)	4,222,096	0.08
MUNICIPIO DE SAN ANDRÉS CABECERA NUEVA PAICE 2024 (RAMO 48)	1,199,749	0.02
MUNICIPIO DE SAN MIGUEL HUAUTLA PAICE 2024 (RAMO 48)	4,963,744	0.10
MUNICIPIO DE SAN MATEO YUCUTINDOO PAICE 2024 (RAMO 48)	1,199,126	0.02
PREMIOS CASA ZAPOTECO 2024 (RAMO 48)	150,000	0.00
PACMYC 2024 (RAMO 48)	3,000,000	0.06
FONDO PARA EL BIENESTAR Y EL AVANCE DE LAS MUJERES (FOBAM) 2024 (RAMO 47)	3,429,450	0.07
PROGRAMA PARA EL ADELANTO, BIENESTAR E IGUALDAD DE LAS MUJERES (PROABIM) 2024 (RAMO 47)	46,696,054	0.94
IMSS-BIENESTAR PRESTACIÓN GRATUITA DE SERVICIOS DE SALUD, MEDICAMENTOS Y DEMÁS INSUMOS ASOCIADOS 2024 (RAMO 47)	2,759,428,206	55.33
PROGRAMA DE MODERNIZACIÓN DE LOS REGISTROS PÚBLICOS DE LA PROPIEDAD Y CATASTROS 2024 (RAMO 15)	3,602,175	0.07
SUBSIDIOS DE LA VERTIENTE MEJORAMIENTO INTEGRAL DE BARRIOS, DEL PROGRAMA DE MEJORAMIENTO URBANO, SEDATU 2024 (RAMO 15)	249,956,737	5.01



GOBIERNO DEL ESTADO  
DE OAXACA

## Integración de Transferencias, Asignaciones, Subsidios y Subvenciones, y Pensiones y Jubilaciones:

### TRANSFERENCIAS, ASIGNACIONES, SUBSIDIOS Y SUBVENCIONES, Y PENSIONES Y JUBILACIONES DEL 1 DE ENERO AL 31 DE DICIEMBRE DE 2024 ( Pesos )

CONCEPTO	IMPORTE	%
<b>TOTAL</b>	<b>3,090,751,440</b>	<b>100.00</b>
COLEGIO DE BACHILLERES DEL ESTADO DE OAXACA 2024 (RAMO 11)	677,352,997	21.92
COLEGIO DE ESTUDIOS CIENTÍFICOS Y TECNOLÓGICOS DEL ESTADO DE OAXACA 2024 (RAMO 11)	494,769,906	16.01
TELEBACHILLERATO COMUNITARIO DEL ESTADO DE OAXACA 2024 (RAMO 11)	40,547,232	1.31
COLEGIO SUPERIOR PARA LA EDUCACIÓN INTEGRAL INTERCULTURAL DE OAXACA 2024 (RAMO 11)	211,721,984	6.85
(RAMO 11)	71,855,346	2.32
CENTRO DE CAPACITACIÓN MUSICAL Y DESARROLLO DE LA CULTURA MIXE (CECAM) 2024 (RAMO 11)	4,175,079	0.14
UNIVERSIDAD DE LA SIERRA JUAREZ 2024 (RAMO 11)	10,845,293	0.35
UNIVERSIDAD DE LA SIERRA SUR 2024 (RAMO 11)	21,046,629	0.68
UNIVERSIDAD DEL ISTMO 2024 (RAMO 11)	23,389,625	0.76
UNIVERSIDAD DE LA CAÑADA 2024 (RAMO 11)	10,845,293	0.35
UNIVERSIDAD DEL PAPALOAPAN 2024 (RAMO 11)	13,829,089	0.45
UNIVERSIDAD TECNOLÓGICA DE LA MIXTECA 2024 (RAMO 11)	85,510,137	2.77
UNIVERSIDAD DEL MAR 2024 (RAMO 11)	90,982,777	2.94
SUBSIDIO ORDINARIO UABJO 2024 (RAMO 11)	1,244,255,516	40.26
INSTITUTO TECNOLÓGICO SUPERIOR DE TEPOSCOLULA 2024 (RAMO 11)	17,765,588	0.57
PP U-006 2024 UNIVERSIDADES TECNOLÓGICAS (RAMO 11)	40,493,578	1.31
PP U-006 2024 UNIVERSIDADES POLITÉCNICAS (RAMO 11)	13,639,062	0.44
INSTITUTO TECNOLÓGICO SUPERIOR DE SAN MIGUEL EL GRANDE 2024 (RAMO 11)	17,726,309	0.57



GOBIERNO DEL ESTADO  
DE OAXACA

### 2.4.3.- OTROS INGRESOS

En el ejercicio fiscal 2024, la entidad obtuvo ingresos por la cantidad de 141 millones 821 mil 774 pesos, los cuales corresponden a Intereses que generan los recursos Federales.

**OTROS INGRESOS Y BENEFICIOS  
DEL 01 DE ENERO AL 31 DE DICIEMBRE DE 2024  
( Pesos )**

CONCEPTO	RECAUDACIÓN			VARIACIÓN RESPECTO A:			
	OBTENIDO ENE-DIC 2023	ENE-DIC024		RECAUDACIÓN ESTIMADA:		2023	
		ESTIMADA	OBTENIDA	IMPORTE	%	% Real *	
<b>TOTAL</b>	<b>189,780,503</b>	<b>1</b>	<b>141,821,774</b>	<b>141,821,773</b>	<b>N/R</b>	<b>-</b>	<b>28.52</b>
Interes ganados de valores, Créditos, Bonos y Otros (Productos Financieros de Recursos Federales)	189,780,503	1	141,821,774	141,821,773	N/R	-	-28.52
Otros Ingresos	0	0	0	0	0.00		0.00

\*Deflactado de acuerdo al Índice Nacional de Precios al Consumidor (INPC)

N/R: No Representativo



GOBIERNO DEL ESTADO  
DE OAXACA

### 3.- RESULTADO DE LAS OPERACIONES DERIVADAS DE LA EJECUCIÓN DEL PRESUPUESTO DE EGRESOS Y CUMPLIMIENTO DE SUS PRINCIPALES OBJETIVOS.

#### 3.1.- EJERCICIO DEL PRESUPUESTO DE EGRESOS

El proceso presupuestario es la manera ordenada de planear, programar, presupuestar, ejecutar, dar seguimiento, rendir cuentas y evaluar el gasto público en un determinado periodo. Este proceso está integrado por un conjunto de etapas secuenciales y lógicas divididas en tres grandes fases, la fase primera está integrada por: la Planeación, Programación y Presupuestación; la segunda fase se conforma por: el Ejercicio, Control y Seguimiento; y la tercera fase se integra por: la Evaluación y Rendición de Cuentas.

En este contexto el ejercicio del presupuesto busca promover el uso eficiente de los recursos públicos durante el periodo establecido, por lo cual las dependencias y entidades deberán cumplir con oportunidad y eficiencia las metas y objetivos previstos en su programa operativo anual, apegándose en estricto cumplimiento a la normatividad aplicable.

El Presupuesto de Egresos se encuentra integrado en base a los diferentes clasificadores presupuestarios; lo anterior contribuye a tener un control eficiente y eficaz del gasto, obteniendo como resultado ejercer, analizar y evaluar el ejercicio de los recursos públicos, a fin de rendir cuentas a la ciudadanía.

Para el ejercicio fiscal 2024, se ha devengado en el cuarto informe trimestral (enero-diciembre de 2024), la cantidad de \$121,051,855,793.22 (ciento veintiún mil cincuenta y un millones ochocientos cincuenta y cinco mil setecientos noventa y tres pesos 22/100 M.N.).

#### 3.1.1.- PRESUPUESTO DEVENGADO EN CLASIFICACIÓN POR TIPO Y OBJETO DEL GASTO

El Clasificador por Tipo de Gasto relaciona las transacciones públicas que generan gastos con los grandes agregados de la clasificación económica presentándolos en Corriente; de Capital; Amortización de la deuda y disminución de pasivos; Pensiones y Jubilaciones; y Participaciones.



GOBIERNO DEL ESTADO  
DE OAXACA

El Clasificador por Objeto del Gasto ha sido diseñado con un nivel de desagregación que permite el registro único de las transacciones con incidencia económico-financiera que realiza un ente público, en el marco del presupuesto. Por ser un instrumento que permite la obtención de información para el análisis y seguimiento de la gestión financiera gubernamental, es considerado la clasificación operativa que permite conocer en qué se gasta, (base del registro de las transacciones económico-financieras) y a su vez permite cuantificar la demanda de bienes y servicios que realiza el Sector Público.

Gasto corriente, se devengaron recursos por 80 mil 419 millones 279 mil 836 pesos, lo que representa el 66.43% del total devengado al cuarto informe trimestral (enero-diciembre 2024).

Gasto de capital, se devengaron recursos por 16 mil 707 millones 699 mil 385 pesos, lo que representa el 13.80% del total devengado al cuarto informe trimestral (enero-diciembre 2024).

Amortización de la deuda y disminución de pasivos, se devengaron recursos por 14 mil 661 millones 470 mil 211 pesos, lo que representa el 12.11% del total devengado al cuarto informe trimestral (enero-diciembre 2024).

Pensiones y jubilaciones, se devengaron recursos por 904 millones 311 mil 246 pesos, lo que representa el 0.75% del total devengado al cuarto informe trimestral (enero-diciembre 2024).

Participaciones, se devengaron recursos por 8 mil 359 millones 95 mil 113 pesos, lo que representa el 6.91% del total devengado al cuarto informe trimestral (enero-diciembre 2024).





GOBIERNO DEL ESTADO  
DE OAXACA

CLASIFICACION POR TIPO Y OBJETO DE GASTO  
CUARTO INFORME TRIMESTRAL ENERO - DICIEMBRE 2024

CONCEPTO	2023	2024		%
	DEVENGADO	APROBADO	DEVENGADO	
<b>TOTAL GENERAL</b>	<b>94,790,166,477.82</b>	<b>99,619,332,375.00</b>	<b>121,051,855,793.22</b>	<b>100.00</b>
<b>GASTO CORRIENTE</b>	<b>71,846,729,164.35</b>	<b>74,557,320,665.21</b>	<b>80,419,279,836.75</b>	<b>66.43</b>
GASTO DE OPERACIÓN	10,697,332,747.18	11,410,278,134.50	12,206,259,541.97	
SERVICIOS PERSONALES	7,084,257,272.85	8,353,753,035.17	8,041,268,388.82	
MATERIALES Y SUMINISTROS	994,780,645.59	1,255,343,570.45	1,033,168,094.08	
SERVICIOS GENERALES	2,618,294,828.74	1,801,181,528.88	3,130,857,994.71	
TRANSFERENCIAS, ASIGNACIONES, SUBSIDIOS Y OTRAS AYUDAS	0.00	0.00	965,064.36	
SERVICIOS GENERALES	0.00	0.00	965,064.36	
TRANSFERENCIAS CORRIENTES	61,149,396,417.17	63,147,042,530.71	68,213,020,294.78	
TRANSFERENCIAS, ASIGNACIONES, SUBSIDIOS Y OTRAS AYUDAS	57,405,064,396.95	59,354,233,838.71	64,316,215,780.81	
SERVICIOS PERSONALES	45,983,634,413.54	48,325,198,825.00	49,337,965,133.44	
MATERIALES Y SUMINISTROS	3,691,855,462.00	2,276,729,766.50	3,846,315,067.06	
SERVICIOS GENERALES	5,382,707,113.59	6,538,560,104.75	7,877,160,286.82	
SUBSIDIOS Y SUBVENCIONES	919,160,024.39	1,385,027,085.45	1,243,137,923.29	
AYUDAS SOCIALES	1,148,615,830.84	743,036,832.61	1,683,195,390.42	
DONATIVOS	48,223,562.46	39,234,573.21	45,642,470.38	
APORTACIÓN A FIDEICOMISOS	230,867,990.13	46,446,651.19	282,799,509.40	
PARTICIPACIONES Y APORTACIONES	3,744,332,020.22	3,792,808,692.00	3,896,804,513.97	
PARTICIPACIONES Y APORTACIONES	3,744,332,020.22	3,792,808,692.00	3,896,804,513.97	
<b>GASTO DE CAPITAL</b>	<b>11,739,452,032.06</b>	<b>14,320,755,777.86</b>	<b>16,707,699,385.60</b>	<b>13.80</b>
INVERSIÓN PÚBLICA	3,076,090,636.46	5,414,184,473.86	7,444,033,443.75	
BIENES MUEBLES, INMUEBLES E INTANGIBLES	765,694,726.87	196,670,569.73	1,131,502,950.04	
INVERSIÓN PÚBLICA	2,310,395,909.59	5,217,513,904.13	6,312,530,493.71	
OBRA PÚBLICA	1,910,792,541.25	3,090,926,340.00	5,475,321,318.43	
ACCIONES PRODUCTIVAS	209,801,997.59	171,992,553.00	461,181,093.99	
ACCIONES DE FOMENTO	189,801,370.75	1,954,595,011.13	376,028,081.29	
TRANSFERENCIAS DE CAPITAL	8,663,361,395.60	8,906,571,304.00	9,263,665,941.85	
PARTICIPACIONES Y APORTACIONES	8,663,361,395.60	8,906,571,304.00	9,263,665,941.85	
<b>AMORTIZACIÓN DE LA DEUDA Y DISMINUCIÓN DE PASIVOS</b>	<b>2,404,881,079.72</b>	<b>2,204,847,477.03</b>	<b>14,661,470,211.23</b>	<b>12.11</b>
DEUDA PÚBLICA	2,404,881,079.72	2,146,847,477.03	14,661,470,211.23	
ADEFAS	0.00	58,000,000.00	0.00	
<b>PENSIONES Y JUBILACIONES</b>	<b>988,046,672.21</b>	<b>687,114,619.06</b>	<b>904,311,246.50</b>	<b>0.75</b>
PENSIONES Y JUBILACIONES	988,046,672.21	687,114,619.06	904,311,246.50	
<b>PARTICIPACIONES</b>	<b>7,811,057,529.48</b>	<b>7,849,293,835.84</b>	<b>8,359,095,113.14</b>	<b>6.91</b>
PARTICIPACIONES Y APORTACIONES	7,811,057,529.48	7,849,293,835.84	8,359,095,113.14	



GOBIERNO DEL ESTADO  
DE OAXACA

CLASIFICACIÓN POR OBJETO DEL GASTO  
CUARTO INFORME TRIMESTRAL ENERO - DICIEMBRE 2024

CONCEPTO	2024			
	ESTATAL	RAMO 33	FEDERAL	DEVENGADO
<b>TOTAL GENERAL</b>	<b>45,530,183,739.19</b>	<b>58,110,036,233.58</b>	<b>17,411,635,820.45</b>	<b>121,051,855,793.22</b>
<b>GASTO CORRIENTE</b>	<b>29,022,217,050.80</b>	<b>44,440,363,827.04</b>	<b>6,956,698,958.91</b>	<b>80,419,279,836.75</b>
GASTO DE OPERACIÓN	11,890,183,932.90	173,911,632.80	142,163,976.27	12,206,259,541.97
SERVICIOS PERSONALES	8,041,268,388.82	0.00	0.00	8,041,268,388.82
MATERIALES Y SUMINISTROS	949,549,958.03	39,289,825.93	44,328,310.12	1,033,168,094.08
SERVICIOS GENERALES	2,898,997,586.05	134,621,806.87	97,238,601.79	3,130,857,994.71
TRANSFERENCIAS, ASIGNACIONES, SUBSIDIOS Y OTRAS AYUDAS	368,000.00	0.00	597,064.36	965,064.36
TRANSFERENCIAS CORRIENTES	17,132,033,117.90	44,266,452,194.24	6,814,534,982.64	68,213,020,294.78
TRANSFERENCIAS, ASIGNACIONES, SUBSIDIOS Y OTRAS AYUDAS	17,098,686,268.90	40,417,784,429.91	6,799,745,082.00	64,316,215,780.81
PARTICIPACIONES Y APORTACIONES	33,346,849.00	3,848,667,764.33	14,789,900.64	3,896,804,513.97
<b>GASTO DE CAPITAL</b>	<b>2,883,979,618.83</b>	<b>11,777,878,018.37</b>	<b>2,045,841,748.40</b>	<b>16,707,699,385.60</b>
INVERSIÓN PÚBLICA	2,883,979,618.83	2,514,212,076.52	2,045,841,748.40	7,444,033,443.75
BIENES MUEBLES, INMUEBLES E INTANGIBLES	479,075,583.22	406,202,728.09	246,224,638.73	1,131,502,950.04
INVERSIÓN PÚBLICA	2,404,904,035.61	2,108,009,348.43	1,799,617,109.67	6,312,530,493.71
TRANSFERENCIAS DE CAPITAL	0.00	9,263,665,941.85	0.00	9,263,665,941.85
PARTICIPACIONES Y APORTACIONES	0.00	9,263,665,941.85	0.00	9,263,665,941.85
<b>AMORTIZACIÓN DE LA DEUDA Y DISMINUCIÓN DE PASIVOS</b>	<b>12,769,675,823.06</b>	<b>1,891,794,388.17</b>	<b>0.00</b>	<b>14,661,470,211.23</b>
DEUDA PÚBLICA	12,769,675,823.06	1,891,794,388.17	0.00	14,661,470,211.23
<b>PENSIONES Y JUBILACIONES</b>	<b>854,311,246.50</b>	<b>0.00</b>	<b>50,000,000.00</b>	<b>904,311,246.50</b>
PENSIONES Y JUBILACIONES	854,311,246.50	0.00	50,000,000.00	904,311,246.50
<b>PARTICIPACIONES</b>	<b>0.00</b>	<b>0.00</b>	<b>8,359,095,113.14</b>	<b>8,359,095,113.14</b>
PARTICIPACIONES Y APORTACIONES	0.00	0.00	8,359,095,113.14	8,359,095,113.14



### 3.1.2.- PRESUPUESTO DEVENGADO IDENTIFICADO POR CLASIFICACIÓN FUNCIONAL

La Clasificación Funcional del Gasto agrupa los gastos según los propósitos u objetivos socioeconómicos que persiguen los diferentes entes públicos. Presenta el gasto público según la naturaleza de los servicios gubernamentales brindados a la población. Con dicha clasificación se identifica el presupuesto destinado a funciones de gobierno, desarrollo social, desarrollo económico y otras no clasificadas en funciones anteriores; permitiendo determinar los objetivos generales de las políticas públicas y los recursos financieros que se asignan para alcanzar éstos.

Las funciones que se identifican en esta clasificación son de interés general y susceptible de ser utilizadas en una amplia variedad de aplicaciones analíticas y estadísticas, relacionadas con el estudio de la orientación de las acciones del gobierno.

Del total devengado al cuarto informe trimestral (enero-diciembre 2024), el detalle por cada finalidad fue del 16.54% a Gobierno; 49.50% a Desarrollo Social; 4.01% a Desarrollo Económico y 29.86% para Otras No Clasificadas en Funciones Anteriores.

RESUMEN POR FINALIDAD  
CUARTO INFORME TRIMESTRAL ENERO - DICIEMBRE 2024

CONCEPTO	2023	2024		%
	DEVENGADO	APROBADO	DEVENGADO	
<b>TOTAL GENERAL</b>	<b>94,790,166,477.82</b>	<b>99,619,332,375.00</b>	<b>121,051,855,793.22</b>	<b>100.00</b>
GOBIERNO	12,335,047,756.84	18,454,006,502.61	20,022,225,735.66	16.54
DESARROLLO SOCIAL	56,142,414,020.74	55,196,743,504.05	60,026,830,270.80	49.59
DESARROLLO ECONÓMICO	3,720,795,702.22	3,483,061,059.47	4,855,110,855.57	4.01
OTRAS NO CLASIFICADAS EN FUNCIONES ANTERIORES	22,591,908,998.02	22,485,521,308.87	36,147,688,931.19	29.86



GOBIERNO DEL ESTADO  
DE OAXACA

RESUMEN POR FINALIDAD-FUNCION  
CUARTO INFORME TRIMESTRAL ENERO - DICIEMBRE 2024

CONCEPTO	2024				
	ESTATAL	RAMO 33	FEDERAL	DEVENGADO	%
<b>TOTAL GENERAL</b>	<b>45,530,183,739.19</b>	<b>58,110,036,233.58</b>	<b>17,411,635,820.45</b>	<b>121,051,855,793.22</b>	<b>100.00</b>
GOBIERNO	19,276,365,988.43	511,918,470.44	233,941,276.79	20,022,225,735.66	16.54
DESARROLLO SOCIAL	9,609,826,101.96	42,225,735,174.19	8,191,268,994.65	60,026,830,270.80	49.59
DESARROLLO ECONÓMICO	3,874,315,825.74	368,254,494.60	612,540,535.23	4,855,110,855.57	4.01
OTRAS NO CLASIFICADAS EN FUNCIONES ANTERIORES	12,769,675,823.06	15,004,128,094.35	8,373,885,013.78	36,147,688,931.19	29.86



GOBIERNO DEL ESTADO  
DE OAXACA

RESUMEN POR FINALIDAD  
CUARTO INFORME TRIMESTRAL ENERO - DICIEMBRE 2024

GOBIERNO	2023	2024	
	DEVENGADO	APROBADO	DEVENGADO
<b>TOTAL GENERAL</b>	<b>12,335,047,756.84</b>	<b>18,454,006,502.61</b>	<b>20,022,225,735.66</b>
LEGISLACIÓN	899,500,548.56	5,988,196,460.03	7,754,392,917.23
JUSTICIA	2,779,881,062.31	1,890,093,179.62	2,102,599,374.79
COORDINACIÓN DE LA POLÍTICA DE GOBIERNO	1,411,324,010.59	1,797,984,988.20	1,594,446,272.49
ASUNTOS FINANCIEROS Y HACENDARIOS	1,476,922,557.43	1,269,647,996.81	1,679,079,505.83
ASUNTOS DE ORDEN PÚBLICO Y DE SEGURIDAD INTERIOR	2,594,396,967.14	3,567,783,205.62	3,298,059,643.83
OTROS SERVICIOS GENERALES	3,173,022,610.81	3,940,300,672.33	3,593,648,021.49

RESUMEN POR FINALIDAD-FUNCION  
CUARTO INFORME TRIMESTRAL ENERO - DICIEMBRE 2024

GOBIERNO	2024			
	ESTATAL	RAMO 33	FEDERAL	DEVENGADO
<b>TOTAL GENERAL</b>	<b>19,276,365,988.43</b>	<b>511,918,470.44</b>	<b>233,941,276.79</b>	<b>20,022,225,735.66</b>
LEGISLACIÓN	7,503,788,448.43	244,061,627.25	6,542,841.55	7,754,392,917.23
JUSTICIA	2,094,190,495.79	0.00	8,408,879.00	2,102,599,374.79
COORDINACIÓN DE LA POLÍTICA DE GOBIERNO	1,507,481,551.74	0.00	86,964,720.75	1,594,446,272.49
ASUNTOS FINANCIEROS Y HACENDARIOS	1,678,006,556.03	0.00	1,072,949.80	1,679,079,505.83
ASUNTOS DE ORDEN PÚBLICO Y DE SEGURIDAD INTERIOR	2,920,296,646.22	267,856,843.19	109,906,154.42	3,298,059,643.83
OTROS SERVICIOS GENERALES	3,572,602,290.22	0.00	21,045,731.27	3,593,648,021.49



GOBIERNO DEL ESTADO  
DE OAXACA

RESUMEN POR FINALIDAD  
CUARTO INFORME TRIMESTRAL ENERO - DICIEMBRE 2024

DESARROLLO SOCIAL	2023	2024	
	DEVENGADO	APROBADO	DEVENGADO
<b>TOTAL GENERAL</b>	<b>56,142,414,020.74</b>	<b>55,196,743,504.05</b>	<b>60,026,830,270.80</b>
PROTECCIÓN AMBIENTAL	73,935,840.89	716,961,443.13	748,523,234.70
VIVIENDA Y SERVICIOS A LA COMUNIDAD	2,348,222,656.27	1,368,696,073.34	2,839,169,457.24
SALUD	12,082,756,449.34	10,360,746,385.83	10,069,375,246.74
RECREACIÓN, CULTURA Y OTRAS MANIFESTACIONES SOCIALES	672,918,005.07	516,574,916.45	639,850,374.91
EDUCACIÓN	37,903,188,977.86	39,602,343,399.19	42,366,819,521.33
PROTECCIÓN SOCIAL	2,949,193,689.27	2,456,518,409.66	2,586,069,682.60
OTROS ASUNTOS SOCIALES	112,198,402.04	174,902,876.45	777,022,753.28

RESUMEN POR FINALIDAD-FUNCION  
CUARTO INFORME TRIMESTRAL ENERO - DICIEMBRE 2024

DESARROLLO SOCIAL	2024			
	ESTATAL	RAMO 33	FEDERAL	DEVENGADO
<b>TOTAL GENERAL</b>	<b>9,609,826,101.96</b>	<b>42,225,735,174.19</b>	<b>8,191,268,994.65</b>	<b>60,026,830,270.80</b>
PROTECCIÓN AMBIENTAL	633,205,461.77	37,102,054.66	78,215,718.27	748,523,234.70
VIVIENDA Y SERVICIOS A LA COMUNIDAD	1,287,514,609.17	937,633,641.70	614,021,206.37	2,839,169,457.24
SALUD	1,716,881,655.43	4,768,297,097.63	3,584,196,493.68	10,069,375,246.74
RECREACIÓN, CULTURA Y OTRAS MANIFESTACIONES SOCIALES	543,200,383.10	0.00	96,649,991.81	639,850,374.91
EDUCACIÓN	4,064,816,178.40	34,632,885,166.58	3,669,118,176.35	42,366,819,521.33
PROTECCIÓN SOCIAL	590,150,580.81	1,849,817,213.62	146,101,888.17	2,586,069,682.60
OTROS ASUNTOS SOCIALES	774,057,233.28	0.00	2,965,520.00	777,022,753.28



GOBIERNO DEL ESTADO  
DE OAXACA

RESUMEN POR FINALIDAD  
CUARTO INFORME TRIMESTRAL ENERO - DICIEMBRE 2024

DESARROLLO ECONÓMICO	2023	2024	
	DEVENGADO	APROBADO	DEVENGADO
<b>TOTAL GENERAL</b>	<b>3,720,795,702.22</b>	<b>3,483,061,059.47</b>	<b>4,855,110,855.57</b>
ASUNTOS ECONÓMICOS, COMERCIALES Y LABORALES EN GENERAL	527,386,231.75	1,887,797,853.03	839,682,438.05
AGROPECUARIA, SILVICULTURA, PESCA Y CAZA	1,289,685,025.48	713,465,694.11	1,242,040,519.70
MINERÍA, MANUFACTURAS Y CONSTRUCCIÓN	0	23,421,373.00	0.00
TRANSPORTE	1,614,752,477.56	331,721,947.23	2,186,888,270.51
TURISMO	288,971,967.43	266,595,927.63	319,198,467.03
CIENCIA, TECNOLOGÍA E INNOVACIÓN	0	260,058,264.47	267,301,160.28

RESUMEN POR FINALIDAD-FUNCION  
CUARTO INFORME TRIMESTRAL ENERO - DICIEMBRE 2024

DESARROLLO ECONÓMICO	2024			
	ESTATAL	RAMO 33	FEDERAL	DEVENGADO
<b>TOTAL GENERAL</b>	<b>3,874,315,825.74</b>	<b>368,254,494.60</b>	<b>612,540,535.23</b>	<b>4,855,110,855.57</b>
ASUNTOS ECONÓMICOS, COMERCIALES Y LABORALES EN GENERAL	618,732,824.02	0.00	220,949,614.03	839,682,438.05
AGROPECUARIA, SILVICULTURA, PESCA Y CAZA	1,215,913,037.76	0.00	26,127,481.94	1,242,040,519.70
TRANSPORTE	1,538,796,737.43	368,254,494.60	279,837,038.48	2,186,888,270.51
TURISMO	298,412,007.41	0.00	20,786,459.62	319,198,467.03
CIENCIA, TECNOLOGÍA E INNOVACIÓN	202,461,219.12	0.00	64,839,941.16	267,301,160.28



GOBIERNO DEL ESTADO  
DE OAXACA

RESUMEN POR FINALIDAD  
CUARTO INFORME TRIMESTRAL ENERO - DICIEMBRE 2024

OTRAS NO CLASIFICADAS EN FUNCIONES ANTERIORES	2023	2024	
	DEVENGADO	APROBADO	DEVENGADO
<b>TOTAL GENERAL</b>	<b>22,591,908,998.02</b>	<b>22,485,521,308.87</b>	<b>36,147,688,931.19</b>
TRANSACCIONES DE LA DEUDA PÚBLICA/COSTO FINANCIERO DE LA DEUDA	2,404,881,079.72	2,146,847,477.03	14,661,470,211.23
TRANSFERENCIAS, PARTICIPACIONES Y APORTACIONES ENTRE DIFERENTES NIVELES Y ORDENES DE GOBIERNO	20,187,027,918.30	20,338,673,831.84	21,486,218,719.96

RESUMEN POR FINALIDAD-FUNCION  
CUARTO INFORME TRIMESTRAL ENERO - DICIEMBRE 2024

OTRAS NO CLASIFICADAS EN FUNCIONES ANTERIORES	2024			
	ESTATAL	RAMO 33	FEDERAL	DEVENGADO
<b>TOTAL GENERAL</b>	<b>12,769,675,823.06</b>	<b>15,004,128,094.35</b>	<b>8,373,885,013.78</b>	<b>36,147,688,931.19</b>
TRANSACCIONES DE LA DEUDA PÚBLICA/COSTO FINANCIERO DE LA DEUDA	12,769,675,823.06	1,891,794,388.17	0.00	14,661,470,211.23
TRANSFERENCIAS, PARTICIPACIONES Y APORTACIONES ENTRE DIFERENTES NIVELES Y ORDENES DE GOBIERNO	0.00	13,112,333,706.18	8,373,885,013.78	21,486,218,719.96





GOBIERNO DEL ESTADO  
DE OAXACA

### 3.1.3.- EJES ESTRATÉGICOS DEL PLAN ESTATAL DE DESARROLLO DE OAXACA

El PED es el instrumento rector de la Planeación Estatal en el corto, mediano y largo plazo. Se elaborará con base en necesidades específicas estatales identificadas, precisará los objetivos generales, estrategias y prioridades del desarrollo integral del Estado en concordancia y transversalidad con el Sistema Nacional de Planeación Democrática; contendrá previsiones sobre los recursos públicos que sean asignados a tales prioridades a través de un marco anual y/o plurianual de gasto; determinará los instrumentos y responsables de su ejecución; y establecerá los lineamientos de política de carácter global, sectorial y regional.

El Plan Estatal de Desarrollo (PED), contempla un modelo de gobierno basado en un Nuevo Pacto Social, la Reparación Histórica de los Pueblos a través de las Políticas de Bienestar y el Desarrollo Integral y Sustentable de las Ocho Regiones, siendo este el instrumento rector de la Planeación Estatal en el corto, mediano y largo plazo.

Estado de Bienestar para todas las Oaxaqueñas y Oaxaqueños, se devengaron recursos por 58 mil 910 millones 822 mil 818 pesos, mismos que representan el 48.67% del total al cuarto informe trimestral (enero-diciembre 2024).

Gobierno Honesto, Cercano y Transparente al Servicio de los Pueblos y Comunidades, se devengaron recursos por 43 mil 065 millones 675 mil 602 pesos, mismos que representan el 35.58% del total al cuarto informe trimestral (enero-diciembre 2024).

Seguridad y Justicia para Vivir en Paz, se devengaron recursos por 4 mil 421 millones 927 mil 660 pesos, mismos que representan el 3.65% del total al cuarto informe trimestral (enero-diciembre 2024).

Crecimiento y Desarrollo Económico para las Ocho Regiones, se devengaron recursos por 2 mil 717 millones 485 mil 259 pesos, mismos que representan el 2.24% del total al cuarto informe trimestral (enero-diciembre 2024).

Infraestructura y Servicios Públicos para el Desarrollo de Oaxaca, se devengaron recursos por 7 mil 904 millones 279 mil 485 pesos, mismos que representan el 6.53% del total al cuarto informe trimestral (enero-diciembre 2024).



GOBIERNO DEL ESTADO  
DE OAXACA

Poderes, se devengaron recursos por 2 mil 84 millones 700 mil 679 pesos, mismos que representan el 1.72% del total al cuarto informe trimestral (enero-diciembre 2024).

Autónomos, se devengaron recursos por 1 mil 946 millones 964 mil 285 pesos, mismos que representan el 1.61% del total al cuarto informe trimestral (enero-diciembre 2024).



GOBIERNO DEL ESTADO  
DE OAXACA

RESUMEN POR EJE  
CUARTO INFORME TRIMESTRAL ENERO - DICIEMBRE 2024

CONCEPTO	2023	2024		%
	DEVENGADO	APROBADO	DEVENGADO	
<b>TOTAL GENERAL</b>	<b>0.00</b>	<b>99,619,332,375.00</b>	<b>121,051,855,793.22</b>	<b>100.00</b>
ESTADO DE BIENESTAR PARA TODAS LAS OAXAQUEÑAS Y OAXAQUEÑOS	0.00	56,439,017,562.01	58,910,822,818.69	48.67
GOBIERNO HONESTO, CERCANO Y TRANSPARENTE AL SERVICIO DE LOS PUEBLOS Y COMUNIDADES	0.00	29,334,360,212.62	43,065,675,602.57	35.58
SEGURIDAD Y JUSTICIA PARA VIVIR EN PAZ	0.00	4,449,121,325.03	4,421,927,660.51	3.65
CRECIMIENTO Y DESARROLLO ECONÓMICO PARA LAS OCHO REGIONES	0.00	2,695,954,924.76	2,717,485,259.90	2.24
INFRAESTRUCTURA Y SERVICIOS PÚBLICOS PARA EL DESARROLLO DE OAXACA	0.00	3,327,089,869.10	7,904,279,485.90	6.53
PODERES	0.00	1,789,871,348.55	2,084,700,679.68	1.72
AUTÓNOMOS	0.00	1,583,917,132.93	1,946,964,285.97	1.61

RESUMEN POR EJE-TEMA  
CUARTO INFORME TRIMESTRAL ENERO - DICIEMBRE 2024

CONCEPTO	2024				%
	ESTATAL	RAMO 33	FEDERAL	DEVENGADO	
<b>TOTAL GENERAL</b>	<b>45,530,183,739.19</b>	<b>58,110,036,233.58</b>	<b>17,411,635,820.45</b>	<b>121,051,855,793.22</b>	<b>100.00</b>
ESTADO DE BIENESTAR PARA TODAS LAS OAXAQUEÑAS Y OAXAQUEÑOS	11,282,042,608.02	40,661,090,129.76	6,967,690,080.91	58,910,822,818.69	48.67
GOBIERNO HONESTO, CERCANO Y TRANSPARENTE AL SERVICIO DE LOS PUEBLOS Y COMUNIDADES	19,612,293,682.35	15,004,128,094.35	8,449,253,825.87	43,065,675,602.57	35.58
SEGURIDAD Y JUSTICIA PARA VIVIR EN PAZ	3,966,497,241.47	267,856,843.19	187,573,575.85	4,421,927,660.51	3.65
CRECIMIENTO Y DESARROLLO ECONÓMICO PARA LAS OCHO REGIONES	2,448,292,988.91	0.00	269,192,270.99	2,717,485,259.90	2.24
INFRAESTRUCTURA Y SERVICIOS PÚBLICOS PARA EL DESARROLLO DE OAXACA	4,199,129,432.76	2,176,961,166.28	1,528,188,886.86	7,904,279,485.90	6.53
PODERES	2,082,403,479.68	0.00	2,297,200.00	2,084,700,679.68	1.72
AUTÓNOMOS	1,939,524,306.00	0.00	7,439,979.97	1,946,964,285.97	1.61



GOBIERNO DEL ESTADO  
DE OAXACA

RESUMEN POR EJE  
CUARTO INFORME TRIMESTRAL ENERO - DICIEMBRE 2024

ESTADO DE BIENESTAR PARA TODAS LAS OAXAQUEÑAS Y OAXAQUEÑOS	2023	2024	
	DEVENGADO	APROBADO	DEVENGADO
<b>TOTAL GENERAL</b>	<b>0.00</b>	<b>56,439,017,562.01</b>	<b>58,910,822,818.69</b>
COMBATE A LA POBREZA Y EL REZAGO SOCIAL	0.00	1,305,829,176.59	767,454,222.82
ALIMENTACIÓN	0.00	258,114,124.75	1,129,658,462.11
INCLUSIÓN PARA EL BIENESTAR DE LOS GRUPOS DE ATENCIÓN PRIORITARIA	0.00	1,457,108,206.95	1,617,787,346.99
ATENCIÓN INTEGRAL A LA POBLACIÓN MIGRANTE	0.00	28,187,593.57	13,577,454.92
CULTURA Y ARTES	0.00	440,927,902.47	454,733,812.66
JUVENTUDES	0.00	30,550,379.00	102,870,692.61
DEPORTE	0.00	75,647,013.98	185,116,562.25
EDUCACIÓN	0.00	39,852,051,663.66	41,699,941,774.21
SALUD	0.00	12,990,601,501.04	12,939,682,490.12

RESUMEN POR EJE-TEMA  
CUARTO INFORME TRIMESTRAL ENERO - DICIEMBRE 2024

ESTADO DE BIENESTAR PARA TODAS LAS OAXAQUEÑAS Y OAXAQUEÑOS	2024			
	ESTATAL	RAMO 33	FEDERAL	DEVENGADO
<b>TOTAL GENERAL</b>	<b>11,282,042,608.02</b>	<b>40,661,090,129.76</b>	<b>6,967,690,080.91</b>	<b>58,910,822,818.69</b>
COMBATE A LA POBREZA Y EL REZAGO SOCIAL	766,514,158.82	0.00	940,064.00	767,454,222.82
ALIMENTACIÓN	308,724,327.89	811,764,236.60	9,169,897.62	1,129,658,462.11
INCLUSIÓN PARA EL BIENESTAR DE LOS GRUPOS DE ATENCIÓN PRIORITARIA	476,270,618.02	1,038,052,977.02	103,463,751.95	1,617,787,346.99
ATENCIÓN INTEGRAL A LA POBLACIÓN MIGRANTE	13,577,454.92	0.00	0.00	13,577,454.92
CULTURA Y ARTES	433,221,605.12	0.00	21,512,207.54	454,733,812.66
JUVENTUDES	100,845,236.61	0.00	2,025,456.00	102,870,692.61
DEPORTE	109,978,777.98	0.00	75,137,784.27	185,116,562.25
EDUCACIÓN	4,215,553,737.32	33,798,914,191.26	3,685,473,845.63	41,699,941,774.21
SALUD	4,857,356,691.34	5,012,358,724.88	3,069,967,073.90	12,939,682,490.12



GOBIERNO DEL ESTADO  
DE OAXACA

RESUMEN POR EJE  
CUARTO INFORME TRIMESTRAL ENERO - DICIEMBRE 2024

GOBIERNO HONESTO, CERCANO Y TRANSPARENTE AL SERVICIO DE LOS PUEBLOS Y COMUNIDADES	2023	2024	
	DEVENGADO	APROBADO	DEVENGADO
<b>TOTAL GENERAL</b>	<b>0.00</b>	<b>29,334,360,212.62</b>	<b>43,065,675,602.57</b>
COMBATE A LA CORRUPCIÓN EN EL SERVICIO PÚBLICO	0.00	227,639,933.06	316,269,893.99
ADMINISTRACIÓN EFICIENTE Y TRANSPARENTE	0.00	4,986,905,798.42	4,918,262,822.60
PLANEACIÓN PARA EL BIENESTAR	0.00	841,966,331.81	299,713,849.23
RECAUDACIÓN EFICIENTE	0.00	402,930,349.59	391,704,888.79
EJERCICIO DEL GASTO PARA NO DEJAR A NADIE ATRÁS	0.00	2,415,549,994.37	15,476,601,507.74
MEJORA CONTINUA DE LA GESTIÓN PÚBLICA	0.00	20,459,367,805.37	21,663,122,640.22

RESUMEN POR EJE-TEMA  
CUARTO INFORME TRIMESTRAL ENERO - DICIEMBRE 2024

GOBIERNO HONESTO, CERCANO Y TRANSPARENTE AL SERVICIO DE LOS PUEBLOS Y COMUNIDADES	2024			
	ESTATAL	RAMO 33	FEDERAL	DEVENGADO
<b>TOTAL GENERAL</b>	<b>19,612,293,682.35</b>	<b>15,004,128,094.35</b>	<b>8,449,253,825.87</b>	<b>43,065,675,602.57</b>
COMBATE A LA CORRUPCIÓN EN EL SERVICIO PÚBLICO	313,035,749.25	0.00	3,234,144.74	316,269,893.99
ADMINISTRACIÓN EFICIENTE Y TRANSPARENTE	4,900,451,236.07	0.00	17,811,586.53	4,918,262,822.60
PLANEACIÓN PARA EL BIENESTAR	254,239,814.21	0.00	45,474,035.02	299,713,849.23
RECAUDACIÓN EFICIENTE	391,704,888.79	0.00	0.00	391,704,888.79
EJERCICIO DEL GASTO PARA NO DEJAR A NADIE ATRÁS	13,575,958,073.77	1,891,794,388.17	8,849,045.80	15,476,601,507.74
MEJORA CONTINUA DE LA GESTIÓN PÚBLICA	176,903,920.26	13,112,333,706.18	8,373,885,013.78	21,663,122,640.22



GOBIERNO DEL ESTADO  
DE OAXACA

RESUMEN POR EJE  
CUARTO INFORME TRIMESTRAL ENERO - DICIEMBRE 2024

SEGURIDAD Y JUSTICIA PARA VIVIR EN PAZ	2023	2024	
	DEVENGADO	APROBADO	DEVENGADO
<b>TOTAL GENERAL</b>	<b>0.00</b>	<b>4,449,121,325.03</b>	<b>4,421,927,660.51</b>
PREVENCIÓN, PROTECCIÓN Y SEGURIDAD CIUDADANA	0.00	3,808,037,634.10	3,645,859,115.23
GOBERNABILIDAD Y DERECHOS HUMANOS	0.00	433,165,478.55	568,385,511.97
CONCILIACIÓN Y PREVENCIÓN DEL CONFLICTO AGRARIO	0.00	39,806,541.42	41,147,700.65
GESTIÓN INTEGRAL DE DESASTRES Y PROTECCIÓN CIVIL	0.00	168,111,670.96	166,535,332.66

RESUMEN POR EJE-TEMA  
CUARTO INFORME TRIMESTRAL ENERO - DICIEMBRE 2024

SEGURIDAD Y JUSTICIA PARA VIVIR EN PAZ	2024			
	ESTATAL	RAMO 33	FEDERAL	DEVENGADO
<b>TOTAL GENERAL</b>	<b>3,966,497,241.47</b>	<b>267,856,843.19</b>	<b>187,573,575.85</b>	<b>4,421,927,660.51</b>
PREVENCIÓN, PROTECCIÓN Y SEGURIDAD CIUDADANA	3,229,713,847.25	267,856,843.19	148,288,424.79	3,645,859,115.23
GOBERNABILIDAD Y DERECHOS HUMANOS	529,100,360.91	0.00	39,285,151.06	568,385,511.97
CONCILIACIÓN Y PREVENCIÓN DEL CONFLICTO AGRARIO	41,147,700.65	0.00	0.00	41,147,700.65
GESTIÓN INTEGRAL DE DESASTRES Y PROTECCIÓN CIVIL	166,535,332.66	0.00	0.00	166,535,332.66



GOBIERNO DEL ESTADO  
DE OAXACA

RESUMEN POR EJE  
CUARTO INFORME TRIMESTRAL ENERO - DICIEMBRE 2024

CRECIMIENTO Y DESARROLLO ECONÓMICO PARA LAS OCHO REGIONES	2023	2024	
	DEVENGADO	APROBADO	DEVENGADO
<b>TOTAL GENERAL</b>	<b>0.00</b>	<b>2,695,954,924.76</b>	<b>2,717,485,259.90</b>
FORTALECIMIENTO Y DESARROLLO DINÁMICO E INCLUYENTE	0.00	197,010,624.42	341,368,856.02
IMPULSO ECONÓMICO QUE FAVOREZCA , PROTEJA Y PROMUEVA UNA VIDA DIGNA	0.00	558,867,389.69	220,048,045.73
EMPLEO PARA EL BIENESTAR	0.00	292,945,812.75	322,887,495.75
TURISMO	0.00	255,909,001.43	319,548,467.03
FOMENTO AGROALIMENTARIO Y DESARROLLO RURAL	0.00	1,083,477,744.11	1,242,040,519.70
DESARROLLO FORESTAL SUSTENTABLE	0.00	307,744,352.36	271,591,875.67

RESUMEN POR EJE-TEMA  
CUARTO INFORME TRIMESTRAL ENERO - DICIEMBRE 2024

CRECIMIENTO Y DESARROLLO ECONÓMICO PARA LAS OCHO REGIONES	2024			
	ESTATAL	RAMO 33	FEDERAL	DEVENGADO
<b>TOTAL GENERAL</b>	<b>2,448,292,988.91</b>	<b>0.00</b>	<b>269,192,270.99</b>	<b>2,717,485,259.90</b>
FORTALECIMIENTO Y DESARROLLO DINÁMICO E INCLUYENTE	335,445,932.69	0.00	5,922,923.33	341,368,856.02
IMPULSO ECONÓMICO QUE FAVOREZCA , PROTEJA Y PROMUEVA UNA VIDA DIGNA	77,182,780.39	0.00	142,865,265.34	220,048,045.73
EMPLEO PARA EL BIENESTAR	250,726,070.39	0.00	72,161,425.36	322,887,495.75
TURISMO	298,762,007.41	0.00	20,786,459.62	319,548,467.03
FOMENTO AGROALIMENTARIO Y DESARROLLO RURAL	1,215,913,037.76	0.00	26,127,481.94	1,242,040,519.70
DESARROLLO FORESTAL SUSTENTABLE	270,263,160.27	0.00	1,328,715.40	271,591,875.67



GOBIERNO DEL ESTADO  
DE OAXACA

RESUMEN POR EJE  
CUARTO INFORME TRIMESTRAL ENERO - DICIEMBRE 2024

INFRAESTRUCTURA Y SERVICIOS PÚBLICOS PARA EL DESARROLLO DE OAXACA	2023	2024	
	DEVENGADO	APROBADO	DEVENGADO
<b>TOTAL GENERAL</b>	<b>0.00</b>	<b>3,327,089,869.10</b>	<b>7,904,279,485.90</b>
INFRAESTRUCTURA PARA CIUDADES Y COMUNIDADES SOSTENIBLES	0.00	822,542,180.54	1,752,992,192.71
CAMINOS Y CARRETERAS	0.00	1,126,001,945.03	2,055,559,568.61
VIVIENDA	0.00	120,011,761.54	731,108,755.31
AGUA Y SANEAMIENTO	0.00	860,518,330.84	1,307,505,686.34
INFRAESTRUCTURA EDUCATIVA	0.00	57,694,558.81	994,300,567.52
PATRIMONIO CULTURAL MATERIAL	0.00	8,599,145.11	589,110,315.30
MOVILIDAD Y SEGURIDAD VIAL	0.00	331,721,947.23	473,702,400.11

RESUMEN POR EJE-TEMA  
CUARTO INFORME TRIMESTRAL ENERO - DICIEMBRE 2024

INFRAESTRUCTURA Y SERVICIOS PÚBLICOS PARA EL DESARROLLO DE OAXACA	2024			
	ESTATAL	RAMO 33	FEDERAL	DEVENGADO
<b>TOTAL GENERAL</b>	<b>4,199,129,432.76</b>	<b>2,176,961,166.28</b>	<b>1,528,188,886.86</b>	<b>7,904,279,485.90</b>
INFRAESTRUCTURA PARA CIUDADES Y COMUNIDADES SOSTENIBLES	1,030,126,728.78	342,235,588.42	380,629,875.51	1,752,992,192.71
CAMINOS Y CARRETERAS	1,412,733,662.65	368,254,494.60	274,571,411.36	2,055,559,568.61
VIVIENDA	169,517,493.19	507,329,287.05	54,261,975.07	731,108,755.31
AGUA Y SANEAMIENTO	934,617,339.46	125,170,820.89	247,717,525.99	1,307,505,686.34
INFRAESTRUCTURA EDUCATIVA	108,816,540.17	833,970,975.32	51,513,052.03	994,300,567.52
PATRIMONIO CULTURAL MATERIAL	74,880,895.52	0.00	514,229,419.78	589,110,315.30
MOVILIDAD Y SEGURIDAD VIAL	468,436,772.99	0.00	5,265,627.12	473,702,400.11





GOBIERNO DEL ESTADO  
DE OAXACA

RESUMEN POR EJE  
CUARTO INFORME TRIMESTRAL ENERO - DICIEMBRE 2024

PODERES	2023	2024	
	DEVENGADO	APROBADO	DEVENGADO
<b>TOTAL GENERAL</b>	<b>0.00</b>	<b>1,789,871,348.55</b>	<b>2,084,700,679.68</b>
PODER JUDICIAL	0.00	1,196,005,783.42	1,230,499,994.55
PODER LEGISLATIVO	0.00	593,865,565.13	854,200,685.13

RESUMEN POR EJE-TEMA  
CUARTO INFORME TRIMESTRAL ENERO - DICIEMBRE 2024

PODERES	2024			
	ESTATAL	RAMO 33	FEDERAL	DEVENGADO
<b>TOTAL GENERAL</b>	<b>2,082,403,479.68</b>	<b>0.00</b>	<b>2,297,200.00</b>	<b>2,084,700,679.68</b>
PODER JUDICIAL	1,230,499,994.55	0.00	0.00	1,230,499,994.55
PODER LEGISLATIVO	851,903,485.13	0.00	2,297,200.00	854,200,685.13



GOBIERNO DEL ESTADO  
DE OAXACA

RESUMEN POR EJE  
CUARTO INFORME TRIMESTRAL ENERO - DICIEMBRE 2024

AUTÓNOMOS	2023	2024	
	DEVENGADO	APROBADO	DEVENGADO
<b>TOTAL GENERAL</b>	<b>0.00</b>	<b>1,583,917,132.93</b>	<b>1,946,964,285.97</b>
AUTÓNOMOS	0.00	1,583,917,132.93	1,946,964,285.97

RESUMEN POR EJE-TEMA  
CUARTO INFORME TRIMESTRAL ENERO - DICIEMBRE 2024

AUTÓNOMOS	2024			
	ESTATAL	RAMO 33	FEDERAL	DEVENGADO
<b>TOTAL GENERAL</b>	<b>1,939,524,306.00</b>	<b>0.00</b>	<b>7,439,979.97</b>	<b>1,946,964,285.97</b>
AUTÓNOMOS	1,939,524,306.00	0.00	7,439,979.97	1,946,964,285.97



GOBIERNO DEL ESTADO  
DE OAXACA

### 3.1.4.- CLASIFICACIÓN ADMINISTRATIVA

La Clasificación Administrativa tiene como propósitos básicos identificar las unidades administrativas a través de las cuales se realiza la asignación, gestión y rendición de los recursos financieros públicos, así como establecer las bases institucionales y sectoriales para la elaboración y análisis de las estadísticas fiscales, organizadas y agregadas, mediante su integración y consolidación, tal como lo requieren las mejores prácticas y los modelos universales establecidos en la materia. Esta clasificación además permite delimitar con precisión el ámbito de Sector Público de cada orden de gobierno y por ende los alcances de su probable responsabilidad fiscal y cuasi fiscal.

Esta clasificación define al ejecutor o administrador directo de los recursos asignados. Esta clasificación permite identificar a los ejecutores y responsables del gasto público y facilita su ubicación, ya que se muestran los recursos asignados a las Dependencias y Entidades.

Conforme a esta clasificación, el gasto público que se informa en este periodo abarca las actuaciones, en el marco de su competencia, de los Poderes Ejecutivo, Legislativo y Judicial, de los Órganos Autónomos, Organismos Públicos Descentralizados, Fideicomisos Públicos, Instituciones Públicas de Seguridad Social y Municipios.

Administración Pública Centralizada, al cuarto informe trimestral (enero-diciembre 2024), devengó la cantidad de 31 mil 208 millones 918 mil 664 pesos, lo que representó el 25.78% del monto total del presupuesto devengado durante este periodo.

Poder Legislativo, al cuarto informe trimestral (enero-diciembre 2024), devengó la cantidad de 854 millones 200 mil 685 pesos, que representó el 0.71% del monto total del presupuesto devengado durante este periodo.

Poder Judicial, al cuarto informe trimestral (enero-diciembre 2024), devengó la cantidad de un mil 171 millones 920 mil 811 pesos, que representó el 0.97% del monto total del presupuesto devengado durante este periodo.

Órganos Autónomos, al cuarto informe trimestral (enero-diciembre de 2024), devengó la cantidad de 3 mil 529 millones 639 mil 489 pesos, que representó



GOBIERNO DEL ESTADO  
DE OAXACA

el 2.92% del monto del monto total del presupuesto devengado durante este periodo.

Organismos Públicos Descentralizados, al cuarto informe trimestral (enero-diciembre 2024), devengó la cantidad de 61 mil 324 millones 365 mil 322 pesos, que representa el 50.66% del monto total del presupuesto devengado durante este periodo.

Fideicomisos Públicos, al cuarto informe trimestral (enero-diciembre 2024), devengó la cantidad de 175 millones 875 mil 035 pesos, que representó el 0.15% del monto total del presupuesto devengado durante este periodo.

Instituciones Públicas de Seguridad Social, al cuarto informe trimestral (enero-diciembre 2024), devengó la cantidad de un mil 109 millones 541 mil 14 pesos, que representó el 0.92% del monto total del presupuesto devengado durante este periodo.

Municipios, al cuarto informe trimestral (enero-diciembre 2024), devengó la cantidad de 21 mil 677 millones 394 mil 770 pesos, lo que representa el 17.91% del monto total del presupuesto devengado durante este periodo.

CLASIFICACIÓN ADMINISTRATIVA  
CUARTO INFORME TRIMESTRAL ENERO - DICIEMBRE 2024

CONCEPTO	2023	2024		
	DEVENGADO	APROBADO	DEVENGADO	%
<b>TOTAL GENERAL</b>	<b>94,790,166,477.82</b>	<b>99,619,332,375.00</b>	<b>121,051,855,793.22</b>	<b>100.00</b>
ADMINISTRACIÓN PÚBLICA CENTRALIZADA	15,257,482,922.10	21,830,793,192.27	31,208,918,664.28	25.78
PODER LEGISLATIVO	899,500,548.56	593,865,565.13	854,200,685.13	0.71
PODER JUDICIAL	1,137,137,476.80	1,140,414,353.07	1,171,920,811.75	0.97
ÓRGANOS AUTÓNOMOS	2,849,623,569.36	3,045,549,785.62	3,529,639,489.34	2.92
ORGANISMOS PÚBLICOS DESCENTRALIZADOS	53,179,109,343.47	51,477,794,425.57	61,324,365,322.00	50.66
FIDEICOMISOS PÚBLICOS	26,155,933.72	14,581,775.31	175,875,035.65	0.15
INSTITUCIONES PÚBLICAS DE SEGURIDAD SOCIAL	1,008,998,440.16	1,177,659,446.19	1,109,541,014.14	0.92
MUNICIPIOS	20,432,158,243.65	20,338,673,831.84	21,677,394,770.93	17.91



GOBIERNO DEL ESTADO  
DE OAXACA

CLASIFICACIÓN ADMINISTRATIVA  
CUARTO INFORME TRIMESTRAL ENERO - DICIEMBRE 2024

ADMINISTRACIÓN PÚBLICA CENTRALIZADA	2023	2024	
	DEVENGADO	APROBADO	DEVENGADO
<b>TOTAL GENERAL</b>	<b>15,257,482,922.10</b>	<b>21,830,793,192.27</b>	<b>31,208,918,664.28</b>
GUBERNATURA	243,481,478.54	232,867,927.32	260,161,619.32
SECRETARÍA DE GOBIERNO	531,638,273.19	369,509,653.75	517,179,996.79
SECRETARÍA DE SEGURIDAD Y PROTECCIÓN CIUDADANA	2,374,900,863.15	3,342,708,677.55	2,986,564,577.51
SECRETARÍA DE INFRAESTRUCTURAS Y COMUNICACIONES	634,596,723.05	445,361,757.69	1,867,973,792.17
SECRETARÍA DEL TRABAJO	35,808,875.53	43,714,555.48	48,587,192.39
SECRETARÍA DE MOVILIDAD	309,910,169.88	306,112,921.71	365,802,853.56
SECRETARÍA DE LAS CULTURAS Y ARTES	296,420,882.48	266,096,943.86	386,082,582.69
SECRETARÍA DE BIENESTAR, TEQUIO E INCLUSIÓN	728,754,518.83	141,895,985.70	913,661,524.94
SECRETARÍA DE INTERCULTURALIDAD, PUEBLOS Y COMUNIDADES INDÍGENAS Y AFROMEXICANAS	79,128,989.79	48,627,396.14	93,688,399.99
SECRETARÍA DE FOMENTO AGROALIMENTARIO Y DESARROLLO RURAL	1,141,406,122.31	397,641,972.81	1,249,178,413.77
SECRETARÍA DE FINANZAS	1,075,855,466.79	1,092,848,215.92	1,352,235,712.12
INVERSIÓN, PREVISIÓN Y PARIPASSU	0.00	8,323,663,354.88	0.00
SECRETARÍA DE FINANZAS-NORMATIVA	2,965,707,145.50	2,226,463,216.84	15,254,912,901.39
SECRETARÍA DE ADMINISTRACIÓN	1,649,566,086.14	1,536,873,998.68	2,152,423,860.69
SECRETARÍA DE ADMINISTRACIÓN-DIRECCIÓN DE RECURSOS HUMANOS	571,975,987.01	964,831,099.86	666,345,818.60
SECRETARÍA DE HONESTIDAD, TRANSPARENCIA Y FUNCIÓN PÚBLICA	213,976,520.75	204,114,769.53	296,530,009.40
JEFATURA DE GABINETE (EXTINTO DECRETO NUM. 1720)	41,391,134.10	56,599,255.15	4,565,441.68
CONSEJERÍA JURÍDICA Y ASISTENCIA LEGAL DEL ESTADO	567,328,684.37	623,814,102.68	681,782,562.56
COORDINACIÓN GENERAL DE EDUCACIÓN MEDIA SUPERIOR Y SUPERIOR, CIENCIA Y TECNOLOGÍA	99,278,313.62	99,965,751.28	18,628,551.05
COORDINACIÓN DE COMUNICACIÓN SOCIAL	284,135,657.87	326,288,445.41	320,950,880.61
COORDINACIÓN PARA LA ATENCIÓN DE LOS DERECHOS HUMANOS	12,855,803.43	9,103,488.64	14,804,878.74
INSTITUTO DE PLANEACIÓN PARA EL BIENESTAR	177,974,967.86	176,072,312.63	263,856,430.87
SECRETARIADO EJECUTIVO DEL SISTEMA ESTATAL DE SEGURIDAD PÚBLICA	432,058,216.68	63,007,154.85	552,203,448.23
SECRETARÍA DE DESARROLLO ECONÓMICO	343,793,357.83	255,675,887.38	381,894,742.61
SECRETARÍA DE TURISMO	281,977,527.68	154,947,318.09	295,667,573.62
SECRETARÍA DE LAS MUJERES	82,212,963.52	40,422,112.83	98,864,844.13
SECRETARÍA DE MEDIO AMBIENTE, BIODIVERSIDAD, ENERGÍAS Y SOSTENIBILIDAD	60,130,089.11	61,623,404.87	76,108,316.65
SECRETARÍA DE EDUCACIÓN PÚBLICA	21,218,103.09	19,941,510.74	88,261,738.20



GOBIERNO DEL ESTADO  
DE OAXACA

CLASIFICACIÓN ADMINISTRATIVA  
CUARTO INFORME TRIMESTRAL ENERO - DICIEMBRE 2024

PODER LEGISLATIVO	2023	2024	
	DEVENGADO	APROBADO	DEVENGADO
<b>TOTAL GENERAL</b>	<b>899,500,548.56</b>	<b>593,865,565.13</b>	<b>854,200,685.13</b>
CONGRESO DEL ESTADO	781,814,191.86	471,242,728.64	729,280,648.64
AUDITORÍA SUPERIOR DE FISCALIZACIÓN DEL ESTADO DE OAXACA	117,686,356.70	122,622,836.49	124,920,036.49

CLASIFICACIÓN ADMINISTRATIVA  
CUARTO INFORME TRIMESTRAL ENERO - DICIEMBRE 2024

PODER JUDICIAL	2023	2024	
	DEVENGADO	APROBADO	DEVENGADO
<b>TOTAL GENERAL</b>	<b>1,137,137,476.80</b>	<b>1,140,414,353.07</b>	<b>1,171,920,811.75</b>
TRIBUNAL SUPERIOR DE JUSTICIA	244,467,634.44	245,588,069.67	247,272,128.67
CONSEJO DE LA JUDICATURA	892,669,842.36	894,826,283.40	924,648,683.08

CLASIFICACIÓN ADMINISTRATIVA  
CUARTO INFORME TRIMESTRAL ENERO - DICIEMBRE 2024

ÓRGANOS AUTÓNOMOS	2023	2024	
	DEVENGADO	APROBADO	DEVENGADO
<b>TOTAL GENERAL</b>	<b>2,849,623,569.36</b>	<b>3,045,549,785.62</b>	<b>3,529,639,489.34</b>
DEFENSORÍA DE LOS DERECHOS HUMANOS DEL PUEBLO DE OAXACA	49,416,980.92	47,155,639.16	53,221,045.70
INSTITUTO ESTATAL ELECTORAL Y DE PARTICIPACIÓN CIUDADANA DE OAXACA	285,117,980.68	658,006,971.56	766,569,748.69
UNIVERSIDAD AUTÓNOMA "BENITO JUÁREZ" DE OAXACA	1,413,051,409.27	1,389,977,317.44	1,524,096,020.57
COMISIÓN ESTATAL DE ARBITRAJE MÉDICO DE OAXACA	12,462,648.41	12,476,251.66	12,474,878.57
ÓRGANO GARANTE DE ACCESO A LA INFORMACIÓN PÚBLICA, TRANSPARENCIA, PROTECCIÓN DE DATOS PERSONALES Y BUEN GOBIERNO DEL ESTADO DE OAXACA.	35,359,725.66	33,598,216.79	37,181,478.22
FISCALÍA GENERAL DEL ESTADO DE OAXACA	897,759,187.57	734,052,249.42	980,357,683.93
TRIBUNAL ELECTORAL DEL ESTADO DE OAXACA	63,895,702.31	73,712,100.34	72,337,236.27
TRIBUNAL DE JUSTICIA ADMINISTRATIVA Y COMBATE A LA CORRUPCIÓN DEL ESTADO DE OAXACA	56,949,343.09	55,591,430.35	58,579,182.80
UNIVERSIDAD AUTÓNOMA COMUNAL DE OAXACA	15,079,231.43	16,063,904.90	0.00
FISCALÍA ESPECIALIZADA EN MATERIA DE COMBATE A LA CORRUPCIÓN	20,531,360.02	24,915,704.00	24,822,214.59



GOBIERNO DEL ESTADO  
DE OAXACA

CLASIFICACIÓN ADMINISTRATIVA  
CUARTO INFORME TRIMESTRAL ENERO - DICIEMBRE 2024

ORGANISMOS PÚBLICOS DESCENTRALIZADOS	2023	2024	
	DEVENGADO	APROBADO	DEVENGADO
<b>TOTAL GENERAL</b>	<b>53,179,109,343.47</b>	<b>51,477,794,425.57</b>	<b>61,324,365,322.00</b>
CAMINOS BIENESTAR	1,221,512,741.34	326,001,945.03	2,008,086,582.02
CASA DE LA CULTURA OAXAQUEÑA	41,849,829.51	40,707,399.53	45,208,481.64
CENTRO DE LAS ARTES DE SAN AGUSTÍN	7,107,713.35	7,233,805.08	11,358,033.74
COLEGIO DE BACHILLERES DEL ESTADO DE OAXACA	1,363,078,808.36	1,419,390,869.97	1,581,548,190.99
COLEGIO DE ESTUDIOS CIENTÍFICOS Y TECNOLÓGICOS DEL ESTADO DE OAXACA	962,119,596.31	993,834,563.73	1,149,065,730.24
COLEGIO SUPERIOR PARA LA EDUCACIÓN INTEGRAL INTERCULTURAL DE OAXACA	233,119,739.37	262,643,069.38	316,742,635.08
VIVIENDA BIENESTAR	298,428,606.40	120,011,761.54	699,420,833.38
COMISIÓN ESTATAL DEL AGUA PARA EL BIENESTAR	601,728,561.07	339,213,217.36	559,817,777.58
COMISIÓN ESTATAL FORESTAL	115,631,903.17	24,262,131.80	158,629,049.05
COMISIÓN ESTATAL PARA LA PLANEACIÓN DE LA EDUCACIÓN SUPERIOR EN EL ESTADO DE OAXACA	1,412,020.50	1,803,458.84	223,048.01
COMISIÓN ESTATAL PARA LA PLANEACIÓN Y PROGRAMACIÓN DE LA EDUCACIÓN MEDIA SUPERIOR DEL ESTADO DE OAXACA	1,042,968.48	1,152,388.61	422,856.05
COMISIÓN PARA LA REGULARIZACIÓN DE LA TENENCIA DE LA TIERRA URBANA DEL ESTADO DE OAXACA	4,154,767.21	6,925,136.43	5,667,446.99
CONSEJO ESTATAL PARA LA PREVENCIÓN Y CONTROL DEL SIDA	10,844,102.66	11,035,267.59	8,870,776.02
CONSEJO OAXAQUEÑO DE CIENCIA, TECNOLOGÍA E INNOVACIÓN.	12,130,497.32	5,053,537.71	9,682,317.92
COORDINACIÓN ESTATAL DE PROTECCIÓN CIVIL Y GESTIÓN DE RIESGOS	130,352,333.50	168,111,670.96	166,535,332.66
CORPORACIÓN OAXAQUEÑA DE RADIO Y TELEVISIÓN	95,666,448.93	72,320,952.14	133,606,033.61
DIRECCIÓN GENERAL DE POBLACIÓN DE OAXACA (EXTINTO DECRETO NUM. 1719)	4,704,292.68	5,382,526.70	542,350.20
HOSPITAL DE LA NIÑEZ OAXAQUEÑA	93,446,203.48	82,524,897.74	85,926,717.50
INSTITUTO DE CAPACITACIÓN Y PRODUCTIVIDAD PARA EL TRABAJO DEL ESTADO DE OAXACA	98,183,290.72	102,566,678.99	121,384,662.64
INSTITUTO DE ESTUDIOS DE BACHILLERATO DEL ESTADO DE OAXACA	517,808,829.28	606,527,602.54	560,407,482.68
INSTITUTO DE LA JUVENTUD DEL ESTADO DE OAXACA	32,392,225.98	30,550,379.00	102,870,692.61
INSTITUTO DEL PATRIMONIO CULTURAL DEL ESTADO DE OAXACA	111,897,846.65	8,599,145.11	589,110,315.30
INSTITUTO ESTATAL DE EDUCACIÓN PARA ADULTOS	267,852,798.83	198,316,163.00	294,635,133.72
INSTITUTO ESTATAL DE EDUCACIÓN PÚBLICA DE OAXACA	30,973,991,270.00	31,266,221,858.00	34,855,565,633.15
INSTITUTO OAXAQUEÑO CONSTRUCTOR DE INFRAESTRUCTURA EDUCATIVA	355,778,201.63	57,344,558.81	610,471,212.46
INSTITUTO DE ATENCIÓN INTEGRAL AL MIGRANTE OAXAQUEÑO (EXTINTO DECRETO NUM. 1719)	26,891,581.93	28,187,593.57	2,980,356.64
INSTITUTO PARA EL FOMENTO Y LA PROTECCIÓN DE LAS ARTESANÍAS (EXTINTO DECRETO NUM. 1719)	21,600,098.33	18,132,897.25	2,483,987.12

Continúa . . .



GOBIERNO DEL ESTADO  
DE OAXACA

ORGANISMOS PÚBLICOS DESCENTRALIZADOS	2023	2024	
	DEVENGADO	APROBADO	DEVENGADO
INSTITUTO TECNOLÓGICO SUPERIOR DE SAN MIGUEL EL GRANDE	28,962,054.86	31,788,133.74	28,075,200.90
INSTITUTO TECNOLÓGICO SUPERIOR DE TEPOSCOLULA	33,280,813.25	32,144,351.69	36,739,550.00
NOVAUNIVERSITAS	41,311,547.48	50,047,621.83	42,606,063.68
SISTEMA OPERADOR DE LOS SERVICIOS DE AGUA POTABLE Y ALCANTARILLADO	443,093,459.96	400,644,597.48	668,389,119.35
SERVICIOS DE SALUD DE OAXACA	11,978,466,143.20	12,677,041,335.71	12,844,884,996.60
SISTEMA PARA EL DESARROLLO INTEGRAL DE LA FAMILIA DEL ESTADO DE OAXACA	1,442,043,089.52	497,550,916.78	1,517,996,918.77
UNIVERSIDAD DE CHALCATONGO	19,197,311.26	21,651,707.15	20,521,720.83
UNIVERSIDAD DE LA CAÑADA	47,420,101.45	42,220,139.96	51,832,022.27
UNIVERSIDAD DE LA COSTA	20,557,602.42	22,198,757.85	21,923,443.91
UNIVERSIDAD DE LA SIERRA JUÁREZ	52,185,039.28	46,416,583.41	60,085,248.32
UNIVERSIDAD DE LA SIERRA SUR	146,263,806.64	143,409,790.79	172,783,891.47
UNIVERSIDAD DEL ISTMO	135,543,314.75	123,050,223.79	151,136,290.09
UNIVERSIDAD DEL MAR	239,838,113.35	247,909,352.20	267,587,914.23
UNIVERSIDAD DEL PAPALOAPAN	141,071,049.05	151,805,149.26	190,470,582.39
UNIVERSIDAD TECNOLÓGICA DE LA MIXTECA	234,078,915.22	230,155,718.96	242,610,836.78
UNIVERSIDAD TECNOLÓGICA DE LA SIERRA SUR DE OAXACA	16,910,073.52	16,522,955.24	18,667,119.67
UNIVERSIDAD TECNOLÓGICA DE LOS VALLES CENTRALES DE OAXACA	53,940,802.41	50,228,334.46	51,836,236.90
DEFENSORÍA PÚBLICA DEL ESTADO DE OAXACA	102,081,806.90	101,622,145.02	118,486,210.91
INSTITUTO OAXAQUEÑO DEL EMPRENDEDOR Y DE LA COMPETITIVIDAD	13,566,282.89	13,231,302.45	2,041,714.91
INSTITUTO DE LA FUNCIÓN REGISTRAL DEL ESTADO DE OAXACA	25,955,341.19	21,019,547.06	21,413,259.54
SECRETARÍA EJECUTIVA DEL SISTEMA ESTATAL DE COMBATE A LA CORRUPCIÓN	16,123,456.64	18,412,163.53	5,520,962.64
ORGANISMO OPERADOR ENCARGADO DE LA GESTIÓN Y MANEJO INTEGRAL DE LOS RESIDUOS SÓLIDOS URBANOS Y DE MANEJO ESPECIAL DEL ESTADO DE OAXACA	2,745,009.79	2,852,880.82	35,777,346.81
COORDINACIÓN DE DELEGADOS DE PAZ SOCIAL	29,105,001.51	28,346,651.64	29,564,481.52
TELEBACHILLERATO COMUNITARIO DEL ESTADO DE OAXACA	62,383,157.24	69,120,304.30	87,570,644.07
INSTITUTO DEL DEPORTE	99,421,156.89	75,647,013.98	185,116,562.25
COORDINACIÓN GENERAL DE ENLACE FEDERAL (EXTINTO) DECRETO 30-06-23	2,795,759.08	0.00	0.00
COORDINACIÓN GENERAL DE RELACIONES INTERNACIONALES (EXTINTO) DECRETO 30-06-2023	2,199,362.22	0.00	0.00
SISTEMA DE TRANSPORTE COLECTIVO METROPOLITANO CITYBUS OAXACA	34,138,745.40	23,297,025.52	105,763,561.75
UNIVERSIDAD POLITÉCNICA DE NOCHIXTLÁN ABRAHAM CASTELLANOS	15,425,969.06	11,383,022.30	17,023,839.68
UNIVERSIDAD AUTÓNOMA COMUNAL DE OAXACA	0	0.00	17,100,410.49
COMISIÓN ESTATAL DE BÚSQUEDA DE PERSONAS DESAPARECIDAS PARA EL ESTADO DE OAXACA	2,295,597.05	12,789,681.88	10,924,948.92
DIRECCIÓN GENERAL DEL HANGAR OFICIAL DEL GOBIERNO DEL ESTADO	70,567,850.24	64,214,653.70	140,505,545.37
CENTRO DE CONCILIACIÓN LABORAL DEL ESTADO DE OAXACA	12,401,029.33	12,931,120.26	13,611,928.73
PROCURADURÍA DE PROTECCIÓN AL AMBIENTE DEL ESTADO DE OAXACA	3,686,006.26	4,607,847.44	5,428,818.34
COMISIÓN EJECUTIVA ESTATAL DE ATENCIÓN INTEGRAL A VÍCTIMAS	1,885,856.59	17,134,296.80	15,674,468.38
ARCHIVO GENERAL DEL ESTADO DE OAXACA	1,703,876.48	8,892,764.72	14,973,037.19
COORDINACIÓN ESTATAL DEL CORREDOR INTEROCEÁNICO DEL ISTMO DE TEHUANTEPEC (EXTINTO DECRETO NUM. 1719)	1,737,564.10	3,450,857.44	361,558.77

Continúa . . .





GOBIERNO DEL ESTADO  
DE OAXACA

ORGANISMOS PÚBLICOS DESCENTRALIZADOS	2023	2024	
	DEVENGADO	APROBADO	DEVENGADO
UNIDAD DE INTELIGENCIA PATRIMONIAL Y ECONÓMICA DEL ESTADO DE OAXACA	0.00	0.00	3,556,528.06
UNIVERSIDAD POLITÉCNICA Y TECNOLÓGICA DEL ISTMO DE TEHUANTEPEC	0.00	0.00	7,240,809.83
AFROUNIVERSIDAD POLITÉCNICA INTERCULTURAL	0.00	0.00	11,295,456.26
COORDINACIÓN PARA LA COMERCIALIZACIÓN DE PRODUCTOS OAXAQUEÑOS	0.00	0.00	6,002,402.42

CLASIFICACIÓN ADMINISTRATIVA  
CUARTO INFORME TRIMESTRAL ENERO - DICIEMBRE 2024

FIDEICOMISOS PÚBLICOS	2023	2024	
	DEVENGADO	APROBADO	DEVENGADO
<b>TOTAL GENERAL</b>	<b>26,155,933.72</b>	<b>14,581,775.31</b>	<b>175,875,035.65</b>
FIDEICOMISO PARA EL DESARROLLO LOGÍSTICO DEL ESTADO DE OAXACA	8,406,742.44	9,468,509.37	155,181,709.71
FIDEICOMISO DE FOMENTO PARA EL ESTADO DE OAXACA	13,277,065.89	5,113,265.94	20,693,325.94
OFICINA DE CONVENCIONES Y VISITANTES DE OAXACA 'OCV OAXACA' (EXTINTO) DECRETO 26-07-2023	4,472,125.39	0.00	0.00

CLASIFICACIÓN ADMINISTRATIVA  
CUARTO INFORME TRIMESTRAL ENERO - DICIEMBRE 2024

INSTITUCIONES PÚBLICAS DE SEGURIDAD SOCIAL	2023	2024	
	DEVENGADO	APROBADO	DEVENGADO
<b>TOTAL GENERAL</b>	<b>1,008,998,440.16</b>	<b>1,177,659,446.19</b>	<b>1,109,541,014.14</b>
OFICINA DE PENSIONES DEL ESTADO DE OAXACA	1,008,998,440.16	1,177,659,446.19	1,109,541,014.14

CLASIFICACIÓN ADMINISTRATIVA  
CUARTO INFORME TRIMESTRAL ENERO - DICIEMBRE 2024

MUNICIPIOS	2023	2024	
	DEVENGADO	APROBADO	DEVENGADO
<b>TOTAL GENERAL</b>	<b>20,432,158,243.65</b>	<b>20,338,673,831.84</b>	<b>21,677,394,770.93</b>
MUNICIPIOS - PARTICIPACIONES Y APORTACIONES	20,258,230,945.30	20,338,673,831.84	21,574,768,240.06
INVERSIÓN CONCERTADA	173,927,298.35	0.00	102,626,530.87



GOBIERNO DEL ESTADO  
DE OAXACA

### 3.2.- INVERSIÓN PÚBLICA

RESUMEN DE INVERSIÓN POR CLAVE DE FINANCIAMIENTO  
ENERO-DICIEMBRE 2024

Concepto		Estatal	Ramo 33	Federal	Devengado
A	ESTATAL	4,847,434,255.84	0.00	0.00	4,847,434,255.84
A	NO ETIQUETADO	4,847,434,255.84	0.00	0.00	4,847,434,255.84
AA	RECURSOS FISCALES	2,054,758,341.25	0.00	0.00	2,054,758,341.25
AAE	APROVECHAMIENTOS	1,487,783.00	0.00	0.00	1,487,783.00
AAED	DONATIVOS	1,487,783.00	0.00	0.00	1,487,783.00
AAEDA	DONATIVOS NACIONALES	1,487,783.00	0.00	0.00	1,487,783.00
AAEDA0224	FUNDACION ALFREDO HARP HELU	1,487,783.00	0.00	0.00	1,487,783.00
AAL	RECURSOS FISCALES (DE LIBRE DISPOSICIÓN)	2,053,270,558.25	0.00	0.00	2,053,270,558.25
AALA	ASIGNACIÓN PARA FUNCIONAMIENTO	2,047,167,354.68	0.00	0.00	2,047,167,354.68
AALAA	ASIGNACIÓN PARA FUNCIONAMIENTO	2,047,167,354.68	0.00	0.00	2,047,167,354.68
AALAA0122	ASIGNACIÓN PARA FUNCIONAMIENTO	151,834,814.46	0.00	0.00	151,834,814.46
AALAA0123	ASIGNACIÓN PARA FUNCIONAMIENTO	1,285,985,180.25	0.00	0.00	1,285,985,180.25
AALAA0124	ASIGNACIÓN PARA FUNCIONAMIENTO	602,257,738.37	0.00	0.00	602,257,738.37
AALAA0722	ASIGNACIÓN PARA FUNCIONAMIENTO IE	7,089,621.60	0.00	0.00	7,089,621.60
AALB	ASIGNACIÓN PARA INVERSIÓN	6,103,203.57	0.00	0.00	6,103,203.57
AALBA	ASIGNACIÓN PARA INVERSIÓN	6,103,203.57	0.00	0.00	6,103,203.57
AALBA0223	ASIGNACIÓN PARA INVERSIÓN	1,103,203.57	0.00	0.00	1,103,203.57
AALBA0224	ASIGNACIÓN PARA INVERSIÓN	5,000,000.00	0.00	0.00	5,000,000.00
AE	RECURSOS FEDERALES	2,771,515,305.15	0.00	0.00	2,771,515,305.15
AEA	PARTICIPACIONES	2,413,467,980.91	0.00	0.00	2,413,467,980.91
AEAA	PARTICIPACIONES FEDERALES PARA EL ESTADO	2,413,467,980.91	0.00	0.00	2,413,467,980.91
AEAAA	FONDO GENERAL DE PARTICIPACIONES	2,413,467,980.91	0.00	0.00	2,413,467,980.91
AEAAA0422	ASIGNACIÓN ORDINARIA DE OPERACIÓN	51,146,282.95	0.00	0.00	51,146,282.95
AEAAA0423	ASIGNACIÓN ORDINARIA DE OPERACIÓN	439,001,460.73	0.00	0.00	439,001,460.73
AEAAA0424	ASIGNACIÓN ORDINARIA DE OPERACIÓN	1,911,729,034.74	0.00	0.00	1,911,729,034.74
AEAAA0523	ASIGNACIÓN ORDINARIA PARA INVERSIÓN	6,591,889.59	0.00	0.00	6,591,889.59
AEAAA1023	ANEXO 6 REASIGNACIONES PRESUPUESTARIAS	2,097,652.09	0.00	0.00	2,097,652.09
AEAAA1222	ASIGNACIÓN ORDINARIA DE OPERACIÓN IE	2,901,660.81	0.00	0.00	2,901,660.81
AEB	CONVENIOS E INCENTIVOS DERIVADOS DE LA COLABORACIÓN FISCAL	358,047,324.24	0.00	0.00	358,047,324.24
AEBA	CONVENIOS E INCENTIVOS DERIVADOS DE LA COLABORACIÓN FISCAL PARA EL ESTADO	358,047,324.24	0.00	0.00	358,047,324.24
AEBAA	CONVENIOS E INCENTIVOS DERIVADOS DE LA COLABORACIÓN FISCAL PARA EL ESTADO	358,047,324.24	0.00	0.00	358,047,324.24
AEBAA0123	CONVENIOS E INCENTIVOS DERIVADOS DE LA COLABORACIÓN FISCAL PARA EL ESTADO	250,274,419.05	0.00	0.00	250,274,419.05
AEBAA0124	CONVENIOS E INCENTIVOS DERIVADOS DE LA COLABORACIÓN FISCAL PARA EL ESTADO	107,772,905.19	0.00	0.00	107,772,905.19
AG	OTROS RECURSOS DE LIBRE DISPOSICIÓN	21,160,609.44	0.00	0.00	21,160,609.44

Continúa . . .



GOBIERNO DEL ESTADO  
DE OAXACA

C o n c e p t o		Estatal	Ramo 33	Federal	Devengado
AGA	OTROS RECURSOS DE LIBRE DISPOSICIÓN	21,160,609.44	0.00	0.00	21,160,609.44
AGAA	APORTACIONES MUNICIPALES PARA MEZCLA DE RECURSOS	16,240,551.64	0.00	0.00	16,240,551.64
AGAAA	APORTACIONES MUNICIPALES PARA MEZCLA DE RECURSOS	16,240,551.64	0.00	0.00	16,240,551.64
AGAAA0123	APORTACIONES MUNICIPALES PARA MEZCLA DE RECURSOS	3,241,516.93	0.00	0.00	3,241,516.93
AGAAA0124	APORTACIONES MUNICIPALES PARA MEZCLA DE RECURSOS	12,999,034.71	0.00	0.00	12,999,034.71
AGAC	APORTACIONES	4,920,057.80	0.00	0.00	4,920,057.80
AGACA	APORTACIONES	4,920,057.80	0.00	0.00	4,920,057.80
AGACA0117	MULTAS ELECTORALES	4,920,057.80	0.00	0.00	4,920,057.80
B	FEDERAL	0.00	3,528,514,016.76	2,231,490,937.69	5,760,004,954.45
A	NO ETIQUETADO	0.00	0.00	685,447,647.59	685,447,647.59
AE	RECURSOS FEDERALES	0.00	0.00	685,447,647.59	685,447,647.59
AEC	CONVENIOS DE LIBRE DISPOSICION	0.00	0.00	685,447,647.59	685,447,647.59
AECA	CONVENIOS DE LIBRE DISPOSICION	0.00	0.00	685,447,647.59	685,447,647.59
AECAA	RAMO 23 PROVISIONES SALARIALES Y ECONOMICAS	0.00	0.00	685,447,647.59	685,447,647.59
AECAA0523	FONDO DE ESTABILIZACION DE LOS INGRESOS DE LAS ENTIDADES FEDERATIVAS	0.00	0.00	654,792,476.45	654,792,476.45
AECAA0524	FONDO DE ESTABILIZACION DE LOS INGRESOS DE LAS ENTIDADES FEDERATIVAS	0.00	0.00	30,655,171.14	30,655,171.14
B	ETIQUETADO	0.00	3,528,514,016.76	1,546,043,290.10	5,074,557,306.86
BE	RECURSOS FEDERALES	0.00	3,528,514,016.76	1,546,043,290.10	5,074,557,306.86
BEA	APORTACIONES (RAMO 33)	0.00	3,528,514,016.76	0.00	3,528,514,016.76
BEAB	FONDO DE APORTACIONES PARA LOS SERVICIOS DE SALUD	0.00	146,318,622.09	0.00	146,318,622.09
BEABA	FASSA CAPITAL	0.00	146,318,622.09	0.00	146,318,622.09
BEABA0123	FASSA CAPITAL	0.00	43,039,935.98	0.00	43,039,935.98
BEABA0124	FASSA CAPITAL	0.00	103,278,686.11	0.00	103,278,686.11
BEAC	FONDO DE APORTACIONES PARA LA INFRAESTRUCTURA SOCIAL ESTATAL	0.00	1,329,704,477.41	0.00	1,329,704,477.41
BEACA	FISE CAPITAL	0.00	1,301,064,060.58	0.00	1,301,064,060.58
BEACA0223	FAIS - FISE CAPITAL	0.00	481,050,554.43	0.00	481,050,554.43
BEACA0224	FAIS - FISE CAPITAL	0.00	820,013,506.15	0.00	820,013,506.15
BEACB	FISE PRODUCTOS FINANCIEROS	0.00	28,640,416.83	0.00	28,640,416.83
BEACB0123	FAIS - FISE PRODUCTOS FINANCIEROS	0.00	22,348,934.98	0.00	22,348,934.98
BEACB0124	FAIS - FISE PRODUCTOS FINANCIEROS	0.00	6,291,481.85	0.00	6,291,481.85
BEAF	FONDO DE APORTACIONES MÚLTIPLES-ASISTENCIA SOCIAL	0.00	889,177,271.10	0.00	889,177,271.10
BEAFA	FAM ASISTENCIA SOCIAL CAPITAL	0.00	872,965,968.74	0.00	872,965,968.74
BEAFA0124	FAM AS CAPITAL	0.00	872,965,968.74	0.00	872,965,968.74
BEAFB	FAM ASISTENCIA SOCIAL PRODUCTOS FINANCIEROS	0.00	16,211,302.36	0.00	16,211,302.36

Continúa . . .



GOBIERNO DEL ESTADO  
DE OAXACA

C o n c e p t o		Estatal	Ramo 33	Federal	Devengado
BEAFB0124	FAM AS PRODUCTOS FINANCIEROS	0.00	16,211,302.36	0.00	16,211,302.36
BEAG	FONDO DE APORTACIONES MÚLTIPLES - EDUCATIVA BASICA	0.00	388,749,592.66	0.00	388,749,592.66
BEAGA	FAM EDUCATIVA BASICA CAPITAL	0.00	381,486,880.81	0.00	381,486,880.81
BEAGA0223	FAM IEB CAPITAL	0.00	91,209,739.55	0.00	91,209,739.55
BEAGA0224	FAM IEB CAPITAL	0.00	128,290,139.20	0.00	128,290,139.20
BEAGA0421	FAM IEB REMANENTES POTENCIACIÓN CAPITAL	0.00	2,537,293.62	0.00	2,537,293.62
BEAGA0422	FAM IEB REMANENTES POTENCIACIÓN CAPITAL	0.00	42,645,443.42	0.00	42,645,443.42
BEAGA0423	FAM IEB REMANENTES POTENCIACIÓN CAPITAL	0.00	80,948,668.31	0.00	80,948,668.31
BEAGA0424	FAM IEB REMANENTES POTENCIACIÓN CAPITAL	0.00	35,855,596.71	0.00	35,855,596.71
BEAGB	FAM EDUCATIVA BÁSICA PRODUCTOS FINANCIEROS	0.00	7,262,711.85	0.00	7,262,711.85
BEAGB0221	FAM IEB REMANENTES POTENCIACIÓN P.F.	0.00	269,579.73	0.00	269,579.73
BEAGB0323	FAM IEB PRODUCTOS FINANCIEROS	0.00	6,738,816.04	0.00	6,738,816.04
BEAGB0324	FAM IEB PRODUCTOS FINANCIEROS	0.00	254,316.08	0.00	254,316.08
BEAH	FONDO DE APORTACIONES MÚLTIPLES - EDUCATIVA SUPERIOR	0.00	357,900,276.59	0.00	357,900,276.59
BEAHA	FAM EDUCATIVA SUPERIOR CAPITAL	0.00	321,768,484.62	0.00	321,768,484.62
BEAHA0223	FAM IES CAPITAL	0.00	233,079,944.26	0.00	233,079,944.26
BEAHA0224	FAM IES CAPITAL	0.00	79,671,313.27	0.00	79,671,313.27
BEAHA0322	FAM IES REMANENTES POTENCIACIÓN CAPITAL	0.00	9,017,227.09	0.00	9,017,227.09
BEAHB	FAM EDUCATIVA SUPERIOR (MEDIA SUPERIOR)	0.00	26,688,413.72	0.00	26,688,413.72
BEAHB0223	FAM EDUCATIVA SUPERIOR (MEDIA SUPERIOR) CAPITAL	0.00	4,479,167.54	0.00	4,479,167.54
BEAHB0224	FAM EDUCATIVA SUPERIOR (MEDIA SUPERIOR) CAPITAL	0.00	14,769,930.97	0.00	14,769,930.97
BEAHB0322	FAM MEDIA SUPERIOR REMANENTES POTENCIACIÓN CAPITAL	0.00	1,494,859.19	0.00	1,494,859.19
BEAHB0323	FAM MEDIA SUPERIOR REMANENTES POTENCIACIÓN CAPITAL	0.00	4,772,045.22	0.00	4,772,045.22
BEAHB0324	FAM MEDIA SUPERIOR REMANENTES POTENCIACIÓN CAPITAL	0.00	1,172,410.80	0.00	1,172,410.80
BEAHC	FAM EDUCATIVA SUPERIOR PRODUCTOS FINANCIEROS	0.00	9,443,378.25	0.00	9,443,378.25
BEAHC0122	FAM IES REMANENTES POTENCIACIÓN P. F.	0.00	13,953.74	0.00	13,953.74
BEAHC0222	FAM MEDIA SUPERIOR REMANENTES POTENCIACION P. F.	0.00	37,178.02	0.00	37,178.02
BEAHC0323	FAM IES PRODUCTOS FINANCIEROS	0.00	671,763.23	0.00	671,763.23
BEAHC0324	FAM IES PRODUCTOS FINANCIEROS	0.00	8,569,771.26	0.00	8,569,771.26
BEAHC0423	FAM EDUCATIVA SUPERIOR (MEDIA SUPERIOR) PRODUCTOS FINANCIEROS	0.00	150,712.00	0.00	150,712.00
BEAK	FONDO DE APORTACIONES PARA LA SEGURIDAD PÚBLICA DE LOS ESTADOS Y DEL DISTRITO FEDERAL	0.00	267,856,843.19	0.00	267,856,843.19
BEAKA	FASP CAPITAL	0.00	265,805,489.91	0.00	265,805,489.91
BEAKA0123	FASP CAPITAL	0.00	66,816,956.79	0.00	66,816,956.79

Continúa . . .



GOBIERNO DEL ESTADO  
DE OAXACA

Concepto		Estatal	Ramo 33	Federal	Devengado
BEAKA0124	FASP CAPITAL	0.00	198,988,533.12	0.00	198,988,533.12
BEAKB	FASP PRODUCTOS FINANCIEROS	0.00	2,051,353.28	0.00	2,051,353.28
BEAKB0123	FASP PRODUCTOS FINANCIEROS	0.00	867,053.60	0.00	867,053.60
BEAKB0124	FASP PRODUCTOS FINANCIEROS	0.00	1,184,299.68	0.00	1,184,299.68
BEAL	FONDO DE APORTACIONES PARA EL FORTALECIMIENTO DE LAS ENTIDADES FEDERATIVAS	0.00	148,806,933.72	0.00	148,806,933.72
BEALA	FAFEF CAPITAL	0.00	148,806,933.72	0.00	148,806,933.72
BEALA0323	FAFEF CAPITAL	0.00	148,806,933.72	0.00	148,806,933.72
BEB	CONVENIOS	0.00	0.00	1,246,510,357.06	1,246,510,357.06
BEBA	RAMO 04 - GOBERNACIÓN (CONVENIOS)	0.00	0.00	6,931,564.53	6,931,564.53
BEBAE	OTROS NO INCLUIDOS EN LAS CLASIFICACIONES ANTERIORES	0.00	0.00	6,931,564.53	6,931,564.53
BEBAE2724	AVGM/OAX/AC04/FGE/019	0.00	0.00	2,938,148.96	2,938,148.96
BEBAE2924	AVGM/OAX/AC02/SESESP/122	0.00	0.00	1,299,999.96	1,299,999.96
BEBAE3024	AVGM/OAX/AC02/SESESP/125	0.00	0.00	1,299,999.96	1,299,999.96
BEBAE3124	OPERACION DEL CJM OAXACA, OAXACA	0.00	0.00	1,043,724.65	1,043,724.65
BEBAE3224	OPERACION DEL CJM ISTMO DE TEHUANTEPEC, OAXACA	0.00	0.00	349,691.00	349,691.00
BEBD	RAMO 09. COMUNICACIONES Y TRANSPORTES	0.00	0.00	23,696,397.08	23,696,397.08
BEBDB	SECRETARIA DE COMUNICACIONES Y TRANSPORTES (SCT)	0.00	0.00	23,696,397.08	23,696,397.08
BEBDB0124	CONVENIO DE REASIGNACIÓN DE RECURSOS SICT	0.00	0.00	23,696,397.08	23,696,397.08
BEBF	RAMO 11 - EDUCACIÓN PÚBLICA (CONVENIOS)	0.00	0.00	116,441,698.26	116,441,698.26
BEBFF	CONVENIO MARCO DE COORDINACIÓN IEEPO	0.00	0.00	2,790,610.76	2,790,610.76
BEBFF0724	PROGRAMA DE FORTALECIMIENTO DE LOS SERVICIOS DE EDUCACIÓN ESPECIAL	0.00	0.00	2,790,610.76	2,790,610.76
BEBFM	COMISION NACIONAL DE CULTURA FISICA Y DEPORTE	0.00	0.00	57,955,420.00	57,955,420.00
BEBFM0224	XXV ENCUENTRO NACIONAL DE JUEGOS Y DEPORTES AUTOCTONOS Y TRADICIONALES	0.00	0.00	5,000,000.00	5,000,000.00
BEBFM1324	JUEGOS NACIONALES POPULARES	0.00	0.00	18,000,000.00	18,000,000.00
BEBFM1424	PARANACIONALES CONADE	0.00	0.00	34,955,420.00	34,955,420.00
BEBFZ	OTROS NO INCLUIDOS EN LAS CLASIFICACIONES ANTERIORES	0.00	0.00	55,695,667.50	55,695,667.50
BEBFZ0524	PROGRAMA EDUCACIÓN PARA ADULTOS	0.00	0.00	28,935,000.00	28,935,000.00
BEBFZ2424	PROGRAMA DE FORTALECIMIENTO A LA EXCELENCIA EDUCATIVA	0.00	0.00	18,441,475.42	18,441,475.42
BEBFZ3624	U079 EXPANSION DE LA EDUCACION MEDIA SUPERIOR Y SUPERIOR	0.00	0.00	819,192.08	819,192.08
BEBFZ5824	PRIMERAS SESIONES ORDINARIAS DEL CONSEJO DIRECTIVO Y PLENO DEL SINADE	0.00	0.00	7,500,000.00	7,500,000.00
BEBG	RAMO 12 - SALUD (CONVENIOS)	0.00	0.00	14,786,781.09	14,786,781.09
BEBGZ	OTROS NO INCLUIDOS EN LAS CLASIFICACIONES ANTERIORES (SALUD)	0.00	0.00	14,786,781.09	14,786,781.09
BEBGZ2224	FORTALECIMIENTO PARA LA ATENCION DE NNA MIGRANTES EN EL DIF OAX	0.00	0.00	5,109,090.68	5,109,090.68

Continúa . . .



GOBIERNO DEL ESTADO  
DE OAXACA

Concepto		Estatal	Ramo 33	Federal	Devengado
BEBGZ2624	FORTALECIMIENTO PARA LA ATENCION DE NNA MIGRANTES EN SAN PEDRO TAPANATEPEC	0.00	0.00	8,735,698.58	8,735,698.58
BEBGZ2824	ATENCION A PERSONAS CON DISCAP.PROY.EQUIP.PARA EL GIMNASIO DEL CENTRO DE RENDIMIENTO DEPORTIVO INCLUSIVO Y PARA LA ESCUELA DE TERAPIA FISICA DEL CREE	0.00	0.00	941,991.83	941,991.83
BEBI	RAMO 15 - DESARROLLO AGRARIO, TERRITORIAL Y URBANO	0.00	0.00	234,394,996.93	234,394,996.93
BEBIZ	OTROS NO INCLUIDOS EN LAS CLASIFICACIONES ANTERIORES	0.00	0.00	234,394,996.93	234,394,996.93
BEBIZ0324	PROGRAMA DE MEJORAMIENTO URBANO (PMU) SEDATU	0.00	0.00	234,394,996.93	234,394,996.93
BEBJ	RAMO 16 - MEDIO AMBIENTE Y RECURSOS NATURALES	0.00	0.00	90,572,172.43	90,572,172.43
BEBJZ	OTROS NO INCLUIDOS EN LAS CLASIFICACIONES ANTERIORES	0.00	0.00	90,572,172.43	90,572,172.43
BEBJZ0524	PROGRAMA DE AGUA POTABLE, DRENAJE Y TRATAMIENTO (PROAGUA)	0.00	0.00	90,572,172.43	90,572,172.43
BEBL	RAMO 20 - BIENESTAR	0.00	0.00	51,437,573.51	51,437,573.51
BEBLZ	OTROS NO INCLUIDOS EN LAS CLASIFICACIONES ANTERIORES	0.00	0.00	51,437,573.51	51,437,573.51
BEBLZ1624	PROGRAMA PARA EL BIENESTAR DE LAS PERSONAS EN EMERGENCIA SOCIAL O NATURAL PARA EL MUNICIPIO DE SANTA MARIA QUIEGOLANI	0.00	0.00	21,691,629.98	21,691,629.98
BEBLZ1724	PROGRAMA PARA EL BIENESTAR DE LAS PERSONAS EN EMERGENCIA SOCIAL O NATURAL PARA EL MUNICIPIO DE SAN MATEO RIO HONDO	0.00	0.00	29,745,943.53	29,745,943.53
BEBM	RAMO 21 - TURISMO (CONVENIOS)	0.00	0.00	111,485,048.47	111,485,048.47
BEBMA	TURISMO	0.00	0.00	111,485,048.47	111,485,048.47
BEBMA0124	FONDO NACIONAL DEL FOMENTO AL TURISMO (FONATUR) CIP HUATULCO 2024	0.00	0.00	111,485,048.47	111,485,048.47
BEBO	RAMO 36 - SEGURIDAD Y PROTECCION CIUDADANA	0.00	0.00	67,070,061.70	67,070,061.70
BEOA	FONDO PARA EL FORTALECIMIENTO DE LAS INSTITUCIONES DE SEGURIDAD PUBLICA (FOFISP)	0.00	0.00	67,070,061.70	67,070,061.70
BEOA0123	FONDO PARA EL FORTALECIMIENTO DE LAS INSTITUCIONES DE SEGURIDAD PUBLICA	0.00	0.00	33,169,990.00	33,169,990.00
BEOA0124	FONDO PARA EL FORTALECIMIENTO DE LAS INSTITUCIONES DE SEGURIDAD PUBLICA	0.00	0.00	33,683,206.93	33,683,206.93
BEOA0224	FONDO PARA EL FORTALECIMIENTO DE LAS INSTITUCIONES DE SEGURIDAD PUBLICA PROD. FINANCIEROS	0.00	0.00	216,864.77	216,864.77
BEBR	RAMO 48 - CULTURA	0.00	0.00	519,934,415.17	519,934,415.17
BEBRA	CENTRO DE LAS ARTES SAN AGUSTÍN	0.00	0.00	150,000.00	150,000.00
BEBRA0524	PREMIOS CASA ZAPOTECO	0.00	0.00	150,000.00	150,000.00
BEBRB	FESTIVIDADES, EVENTOS Y PROYECTOS CULTURALES	0.00	0.00	650,000.00	650,000.00
BEBRB2424	XXVII FESTIVAL EDUARDO MATA	0.00	0.00	650,000.00	650,000.00
BEBRC	PROGRAMA DE APOYO A LAS CULTURAS MUNICIPALES Y COMUNITARIAS (PACMYC)	0.00	0.00	3,000,000.00	3,000,000.00
BEBRC0124	PACMYC	0.00	0.00	3,000,000.00	3,000,000.00
BEBRD	PROGRAMA NACIONAL DE RECONSTRUCCION	0.00	0.00	68,377,921.73	68,377,921.73
BEBRD0223	RECONSTRUCCION DEL TEMPLO DE LA VIRGEN DE LA NATIVIDAD, CHALCATONGO DE HIDALGO, OAX.	0.00	0.00	845,515.52	845,515.52

Continúa . . .



GOBIERNO DEL ESTADO  
DE OAXACA

Concepto		Estatal	Ramo 33	Federal	Devengado
BEBRD0423	RECONSTRUCCION DE LA PINTURA MURAL DEL CORO DEL TEMPLO DE SAN MIGUEL ARCANGEL, TLALIXTAC DE CABRERA	0.00	0.00	1,283,678.24	1,283,678.24
BEBRD0523	RECONSTRUCCION DEL TEMPLO DE SAN PEDRO APOSTOL, TEOCOCUILCO DE MARCOS PEREZ, OAX.	0.00	0.00	1,474,652.46	1,474,652.46
BEBRD0623	RECONSTRUCCION DEL TEMPLO DE GUADALUPE, YETLA DE JUAREZ, SANTO DOMINGO TONALA, OAX.	0.00	0.00	246,894.84	246,894.84
BEBRD0723	RECONSTRUCCION DEL TEMPLO DE SANTA TERESITA, SAN JUAN REYES, SANTO DOMINGO TONALA, OAX.	0.00	0.00	400,000.00	400,000.00
BEBRD0823	RECONSTRUCCION DEL TEMPLO DE SAN JUAN EVANGELISTA, SAN JUAN REYES, SANTO DOMINGO TONALA, OAX.	0.00	0.00	594,246.73	594,246.73
BEBRD0923	RECONSTRUCCION DEL OBISPADO DE LA DIOCESIS DE SANTO DOMINGO TEHUANTEPEC, OAX.	0.00	0.00	989,485.28	989,485.28
BEBRD1023	RECONSTRUCCION DEL PALACIO ANTIGUO, SANTO DOMINGO CHIHUITAN, OAX. (2A. ETAPA)	0.00	0.00	988,452.18	988,452.18
BEBRD1223	RECONSTRUCCION DEL TEMPLO DE SANTIAGO MATATLAN, OAX.	0.00	0.00	1,958,235.47	1,958,235.47
BEBRD1323	RECONSTRUCCIÓN DEL RETABLO DE SAN FRANCISCO DE ASÍS, SAN FRANCISCO YATEE, SAN IDELFONSO VILLA ALTA, OAX.	0.00	0.00	800,000.00	800,000.00
BEBRD1423	RECONSTRUCCIÓN DEL TEMPLO DE SANTIAGO APÓSTOL, SANTIAGO LACHIVÍA, SAN CARLOS YAUTEPEC, OAX.	0.00	0.00	988,125.85	988,125.85
BEBRD1623	RECONSTRUCCIÓN DE LA PRIMARIA GREGORIO TORRES QUINTERO, OAXACA DE JUÁREZ, OAX.	0.00	0.00	1,481,932.75	1,481,932.75
BEBRD1723	RECONSTRUCCIÓN DEL PALACIO MUNICIPAL DE OAXACA DE JUÁREZ, OAX.	0.00	0.00	1,283,965.78	1,283,965.78
BEBRD1823	RECONSTRUCCIÓN DEL TEMPLO DE SAN PEDRO, COXCALTEPEC CÁNTAROS, NOCHIXTLÁN, OAX.	0.00	0.00	987,264.12	987,264.12
BEBRD1923	RECONSTRUCCIÓN DEL TEMPLO DE SAN MATEO, CAPULÁLPAM DE MÉNDEZ, OAX.	0.00	0.00	1,166,120.45	1,166,120.45
BEBRD2023	RECONSTRUCCION DEL TEMPLO DE SANTA MARIA DEL MAR, HEROICA CIUDAD DE JUCHITAN DE ZARAGOZA, OAX.(2A. ETAPA)	0.00	0.00	1,958,372.62	1,958,372.62
BEBRD2123	RECONSTRUCCIÓN DE LA PARROQUIA DE ASUNCIÓN DE MARÍA, ASUNCIÓN IXTALTEPEC, OAX.	0.00	0.00	2,000,000.00	2,000,000.00
BEBRD2323	RECONSTRUCCIÓN DE LA PARROQUIA DE SAN AGUSTÍN AMATENGO, OAX.	0.00	0.00	700,000.00	700,000.00
BEBRD2523	RECONSTRUCCION DEL MONTE DE PIEDAD, SANTO DOMINGO TEHUANTEPEC, OAX.(2A. ETAPA)	0.00	0.00	1,765,435.88	1,765,435.88
BEBRD2623	RECONSTRUCCION DEL TEMPLO DE SAN JUAN BAUTISTA, SAN JUAN CACAHUATEPEC, JAMILTEPEC OAX (2A. ETAPA)	0.00	0.00	2,942,685.76	2,942,685.76
BEBRD2923	RECONSTRUCCION DE LA BIBLIOTECA PUBLICA MUNICIPAL MIXTEQUILLA, SANTA MARIA MIXTEQUILLA, TEHUANTEPEC, OAX.(2A. ETAPA)	0.00	0.00	793,186.40	793,186.40
BEBRD3923	RECONSTRUCCIÓN DEL MUSEO COMUNITARIO, SANTA MARÍA ATZOMPA, OAXACA. (2A. ETAPA)	0.00	0.00	987,925.36	987,925.36
BEBRD4423	RECONSTRUCCIÓN DE LA EX FÁBRICA DE HILADOS Y TEJIDOS LA SOLEDAD VISTA HERMOSA, SAN AGUSTÍN ETLA, OAXACA. (2A. ETAPA)	0.00	0.00	988,678.92	988,678.92
BEBRD4923	RECONSTRUCCION DEL TEMPLO DE SAN MARTIN OBISPO, SAN MARTIN TOXPALAN, TEOTITLAN, OAXACA (2A. ETAPA)	0.00	0.00	1,000,000.00	1,000,000.00
BEBRD5323	RECONSTRUCCION DEL TEMPLO DE SANTA MARIA MAGDALENA CAÑADALTEPEC, VILLA DE CHILAPA DE DIAZ, OAX. (2A ETAPA)	0.00	0.00	1,284,672.35	1,284,672.35

Continúa . . .



GOBIERNO DEL ESTADO  
DE OAXACA

Concepto	Estatal	Ramo 33	Federal	Devengado	
BEBRD5823	RECONSTRUCCIÓN DEL TEMPLO DE LA TRINIDAD HUAXTEPEC, SANTIAGO CHAZUMBA, OAX.	0.00	0.00	1,186,382.76	1,186,382.76
BEBRD7123	RECONSTRUCCIÓN DEL ANTIGUO ACUEDUCTO DE MIAHUATLÁN DE PORFIRIO DÍAZ, OAX	0.00	0.00	593,952.37	593,952.37
BEBRD7223	RECONSTRUCCIÓN DEL PALACIO MUNICIPAL DE SANTA CATARINA YOSONOTU, OAX.	0.00	0.00	247,498.28	247,498.28
BEBRD7323	RECONSTRUCCIÓN DE LA HIDROELÉCTRICA SAN AGUSTÍN ETLA, OAX.	0.00	0.00	1,943,326.64	1,943,326.64
BEBRD7423	RECONSTRUCCIÓN DEL TEMPLO DE SAN PEDRO, DEL BARRIO DE SAN PEDRO, HEROICA CIUDAD DE TLAXIACO, OAX.	0.00	0.00	1,959,316.20	1,959,316.20
BEBRD7523	RECONSTRUCCIÓN DEL TEMPLO SANTO TOMÁS TAMAZULAPAN, OAX.	0.00	0.00	1,038,528.48	1,038,528.48
BEBRD7623	RECONSTRUCCIÓN DEL TEMPLO DE SAN JOSE GUELATOVA DE DIAZ, ZIMATLAN DE ALVAREZ, OAX	0.00	0.00	1,112,854.29	1,112,854.29
BEBRD7723	RECONSTRUCCION DEL TEMPLO DE SAN MIGUEL ARCANGEL, VILLA TALEA DE CASTRO, VILLA ALTA OAX.	0.00	0.00	987,725.24	987,725.24
BEBRD7823	RECONSTRUCCIÓN DE LA CATEDRAL METROPOLITANA, OAXACA DE JUÁREZ, OAX.	0.00	0.00	986,987.55	986,987.55
BEBRD7923	RECONSTRUCCIÓN DE LA PARROQUIA DE SAN JERÓNIMO, CIUDAD IXTEPEC, OAX.	0.00	0.00	1,500,000.00	1,500,000.00
BEBRD8224	PALACIO MUNICIPAL DE JUCHITAN DE ZARAGOZA	0.00	0.00	20,000,000.00	20,000,000.00
BEBRD8324	PARROQUIA DE ASUNCION DE MARIA	0.00	0.00	523,878.34	523,878.34
BEBRD8424	PARROQUIA DE SAN JERONIMO	0.00	0.00	475,590.21	475,590.21
BEBRD8524	TEMPLO DE SAN BARTOLOME APOSTOL	0.00	0.00	1,650,000.00	1,650,000.00
BEBRD8624	TEMPLO DE SAN MARTIN OBISPO	0.00	0.00	2,500,000.00	2,500,000.00
BEBRD8724	ANTIGUA PRESIDENCIA MUNICIPAL DE SAN JUAN COIXTLAHUACA	0.00	0.00	1,762,354.41	1,762,354.41
BEBRZ	<i>OTROS NO INCLUIDOS EN LAS CLASIFICACIONES ANTERIORES (CONACULTA)</i>	0.00	0.00	447,756,493.44	447,756,493.44
BEBRZ1424	APOYO A INSTITUCIONES ESTATALES DE CULTURA	0.00	0.00	1,904,995.39	1,904,995.39
BEBRZ9523	REASIGNACION DE RECURSOS PRESUPUESTARIOS FEDERALES INAH – INPAC	0.00	0.00	445,851,498.05	445,851,498.05
BEBS	<i>OTROS CONVENIOS</i>	0.00	0.00	9,759,647.89	9,759,647.89
BEBSA	<i>OTROS CONVENIOS</i>	0.00	0.00	9,759,647.89	9,759,647.89
BEBSA0524	PROGRAMA DE DEVOLUCION DE DERECHOS (PRODDER)	0.00	0.00	9,759,647.89	9,759,647.89
BEC	SUBSIDIOS Y SUBVENCIONES	0.00	0.00	299,532,933.04	299,532,933.04
BECA	<i>RAMO 04 - GOBERNACIÓN (SUBSIDIOS)</i>	0.00	0.00	657,661.21	657,661.21
BECAB	<i>REGISTRO CIVIL</i>	0.00	0.00	657,661.21	657,661.21
BECAB0124	PROGRAMA DE REGISTRO E IDENTIFICACION DE POBLACION (PRIP)	0.00	0.00	657,661.21	657,661.21
BECD	<i>RAMO 12 - SALUD (SUBSIDIOS)</i>	0.00	0.00	297,911,112.04	297,911,112.04
BECDZ	<i>OTROS SUBSIDIOS A LA SALUD</i>	0.00	0.00	297,911,112.04	297,911,112.04
BECDZ0624	C.DE COORD EN M.DE T.DE R.P.F.CON CAR DE S.P/APOYAR LA ADQ DE E.P/EL CENTRO DE SAL CON SERV AMP DE STGO ASTATA,ATENCIÓN A LA SALUD DE PERS SIN SEG SOC	0.00	0.00	42,210,220.77	42,210,220.77

Continúa . . .





GOBIERNO DEL ESTADO  
DE OAXACA

Concepto		Estatal	Ramo 33	Federal	Devengado
BECDZ0824	C.DE C.EN M.T.R.P.F.CON EL C.DE S.P.LL.A.A.DE I.EN LA M. MODIF.Y A.DE I. C.C. A LOS R. DEL P.PRES.E001 ATENCION A LA SALUD DE PERSONAS SIN SEG. SOCIAL	0.00	0.00	16,999,999.97	16,999,999.97
BECDZ0924	ADQ.DE EQUIP.PARA EL HOSPITAL DE LA COM.DE SN FELIPE JALAPA DE DIAZ Y EL CENTRO DE SAL.CON SERV.AMPL.(CESSA) P.P.E001 ATENC.A LA SALUD DE PERS.S.S.S	0.00	0.00	43,848,598.65	43,848,598.65
BECDZ1024	CONST. DE INFRAESTRUCTURA CON CARGO A LOS RECURSOS DEL PP U013 ATENCION A LA SALUD Y MEDICAMENTOS GRATUITOS PARA LA POBLACION SIN SEG.SOCIAL LABORAL	0.00	0.00	92,099,999.99	92,099,999.99
BECDZ1224	ADQUISICION DE EQUIPAMIENTO DEL HOSPITAL DE LA COMUNIDAD DE IXTLAN DE JUAREZ DEL ESTADO DE OAXACA	0.00	0.00	52,952,292.66	52,952,292.66
BECDZ1324	ACCIONES DE INFRAEST.,EN LA MOD.DE CONST.,CON CARGO A LOS REC.DEL PP U013 ATENCION A LA SALUD Y MEDICAMENTOS GRATUITOS PARA LA POB.SIN SEG.SOC.LAB.	0.00	0.00	49,800,000.00	49,800,000.00
BECF	RAMO 23 - PROVISIONES SALARIALES Y ECONÓMICAS (SUBSIDIOS)	0.00	0.00	964,159.79	964,159.79
BE CFL	HIDROCARBUROS	0.00	0.00	964,159.79	964,159.79
BE CFL0123	FONDO PRODUCTORES DE HIDROCARBUROS	0.00	0.00	964,159.79	964,159.79
<b>TOTAL</b>		<b>4,847,434,255.84</b>	<b>3,528,514,016.76</b>	<b>2,231,490,937.69</b>	<b>10,607,439,210.29</b>



GOBIERNO DEL ESTADO  
DE OAXACA

### 3.3.- FONDOS DE APORTACIONES FEDERALES

La Ley de Coordinación Fiscal en su Capítulo V, establece los fines para los que se deben destinar los recursos provenientes de los Fondos del Ramo 33, mismos que dada su naturaleza se registran como ingresos propios y por lo tanto son administrados y ejercidos conforme a la legislación estatal. se devengó la cantidad de 58 mil 110 millones 36 mil 233 pesos para la realización de los diversos programas que prevé el capítulo V y que son recibidos por el Estado conforme al calendario que emite el Gobierno Federal, distribuyéndose a las Dependencias y Entidades para su ejercicio.

RESUMEN POR CLAVE DE FINANCIAMIENTO BEA  
ENERO-DICIEMBRE 2024

Concepto	Aprobado	Modificado	Comprometido	Devengado
BEAA FONDO DE APORTACIONES PARA LA NOMINA EDUCATIVA Y GASTO OPERATIVO	31,126,221,858.00	33,575,143,544.96	33,575,143,544.96	33,575,143,544.96
BEAB FONDO DE APORTACIONES PARA LOS SERVICIOS DE SALUD	6,274,116,968.00	5,043,046,206.79	5,028,324,366.26	4,984,243,757.78
BEAC FONDO DE APORTACIONES PARA LA INFRAESTRUCTURA SOCIAL ESTATAL	1,228,520,227.00	1,805,173,349.57	1,801,857,373.23	1,329,704,477.41
BEAD FONDO DE APORTACIONES PARA LA INFRAESTRUCTURA SOCIAL MUNICIPAL	8,906,571,304.00	9,263,665,941.85	9,263,665,941.85	9,263,665,941.85
BEAE FONDO DE APORTACIONES PARA EL FORTALECIMIENTO DE LOS MUNICIPIOS Y DE LAS DEMARCACIONES TERRITORIALES	3,792,808,692.00	3,848,667,764.33	3,848,667,764.33	3,848,667,764.33
BEAF FONDO DE APORTACIONES MÚLTIPLES-ASISTENCIA SOCIAL	891,516,177.00	893,442,243.73	893,220,948.19	889,177,271.10
BEAG FONDO DE APORTACIONES MÚLTIPLES - EDUCATIVA BASICA	387,250,085.00	664,177,337.09	486,348,905.73	388,749,592.66
BEAH FONDO DE APORTACIONES MÚLTIPLES - EDUCATIVA SUPERIOR	518,484,339.00	1,075,521,507.33	674,469,509.50	357,900,276.59
BEAJ FONDO DE APORTACIONES PARA LA EDUCACIÓN TECNOLÓGICA Y DE ADULTOS	198,316,163.00	203,685,499.30	203,685,499.30	203,685,499.30
BEAK FONDO DE APORTACIONES PARA LA SEGURIDAD PÚBLICA DE LOS ESTADOS Y DEL DISTRITO FEDERAL	227,734,142.00	322,555,625.53	322,545,114.82	267,856,843.19
BEAL FONDO DE APORTACIONES PARA EL FORTALECIMIENTO DE LAS ENTIDADES FEDERATIVAS	2,893,560,906.00	3,006,350,643.03	3,001,241,264.41	3,001,241,264.41
<b>TOTAL GENERAL</b>	<b>56,445,100,861.00</b>	<b>59,701,429,663.51</b>	<b>59,099,170,232.58</b>	<b>58,110,036,233.58</b>



GOBIERNO DEL ESTADO  
DE OAXACA

#### 4.- TRANSFERENCIAS A MUNICIPIOS

#### 4.1.- PARTICIPACIONES FEDERALES DISTRIBUIDAS A LOS 570 MUNICIPIOS DEL ESTADO

Municipio	FONDO GENERAL DE PARTICIPACIONES	FONDO DE FOMENTO MUNICIPAL	FONDO DE IMPUESTOS ESPECIALES SOBRE PRODUCCION Y SERVICIOS	FONDO DE FISCALIZACION Y RECAUDACION	FONDO DE COMPENSACION	FONDO DE COMPENSACION COMPLEMENTO	IMPUESTO SOBRE AUTOMOVILES NUEVOS	IMPUESTO A LAS VENTAS FINALES DE GASOLINAS Y DIESEL	IMPUESTO A LAS VENTAS FINALES DE GASOLINAS Y DIESEL COMPLEMENTO	FONDO DE COMPENSACION DEL IMPUESTO SOBRE AUTOMOVILES NUEVOS ISAN	ISR ARTICULO 126	ISR 3-B	9/11 FIEPS GASOLINA Y DIESEL ENERO 2024	TOTAL
ABEJONES	1,643,735	637,699	25,238	92,898	21,804	2,103	9,708	15,700	1,466	5,027	788	11,083	105	2,467,352
ACATLAN DE PEREZ FIGUEROA	38,964,751	14,661,275	433,781	2,171,962	1,164,976	112,355	313,158	883,877	82,513	65,925	47,019	3,523,865	5,897	62,431,353
ASUNCION CACALOTEPEC	2,650,905	594,787	34,399	149,641	66,877	6,450	19,129	48,056	4,486	5,949	2,446	0	321	3,583,446
ASUNCION CUYOTEPEJI	1,438,498	611,589	18,880	80,423	28,299	2,729	10,124	22,446	2,095	3,650	1,242	68,755	150	2,288,882
ASUNCION IXTALTEPEC	21,418,625	5,596,254	229,747	1,169,403	387,198	37,343	168,949	378,933	35,375	33,600	25,107	0	2,528	29,483,062
ASUNCION NOCHIXTLAN	27,963,308	10,306,972	266,303	1,534,096	523,551	50,493	242,131	562,199	52,483	33,475	39,876	1,641,887	3,751	43,220,525
ASUNCION OCOTLAN	3,308,137	1,284,412	45,155	183,924	64,438	6,215	21,779	45,824	4,278	8,536	2,373	0	306	4,975,376
ASUNCION TLACOLULITA	1,925,198	778,470	23,594	108,754	18,931	1,826	14,610	25,344	2,366	3,622	2,025	0	169	2,904,908
AYOTZINTEPEC	5,838,989	2,004,271	65,374	316,639	177,455	17,114	44,223	126,041	11,766	11,434	6,203	0	841	8,620,351
EL BARRIO DE LA SOLEDAD	16,128,943	5,459,032	166,605	918,183	341,201	32,907	142,676	347,810	32,469	20,734	23,688	1,142,596	2,321	24,759,166
CALIHUALA	1,660,957	539,510	23,040	94,323	36,931	3,562	11,314	26,068	2,434	4,168	1,302	0	174	2,403,782
CANDELAERIA LOXICHA	8,725,250	2,402,614	99,165	491,595	300,085	28,941	70,551	209,804	19,586	14,837	10,624	0	1,400	12,374,453
CIENEGA DE ZIMATLAN	5,749,813	2,840,833	67,017	315,271	77,534	7,478	43,090	83,544	7,799	11,725	5,923	0	557	9,210,583
CIUDAD IXTEPEC	44,618,806	11,557,221	460,956	2,444,494	707,038	68,190	377,030	811,047	75,714	80,367	59,263	1,850,787	5,411	63,116,324
COATECAS ALTAS	4,779,965	974,159	59,637	269,627	143,561	13,846	35,769	98,451	9,191	9,926	4,845	94,772	657	6,494,406
COICOYAN DE LAS FLORES	7,780,575	892,286	89,933	439,275	264,362	25,496	62,349	181,222	16,918	13,670	9,276	0	1,209	9,776,571
LA COMPAÑIA	3,473,565	596,177	44,010	194,820	94,925	9,155	25,274	66,522	6,210	7,542	3,288	71,199	444	4,593,129
CONCEPCION BUENAVISTA	1,397,970	585,560	20,801	79,751	19,472	1,878	8,939	15,625	1,459	4,193	887	38,503	104	2,175,142
CONCEPCION PAPALO	2,882,247	571,543	37,590	161,303	71,697	6,915	20,273	50,666	4,730	6,698	2,496	53,857	338	3,870,353
CONSTANCIA DEL ROSARIO	4,444,051	2,438,113	51,794	250,496	127,638	12,310	35,201	95,908	8,953	7,868	5,167	385,420	640	7,863,561
COSOLAPA	13,443,888	6,341,401	152,619	761,435	370,383	35,721	110,622	299,658	27,974	23,994	16,936	0	1,999	21,586,630
COSOLTEPEC	1,764,669	642,122	21,452	97,820	20,641	1,991	13,077	23,720	2,214	3,855	1,755	42,028	158	2,635,503
CUILAPAM DE GUERRERO	22,984,043	10,154,637	216,908	1,320,772	696,169	67,141	218,069	619,007	57,786	19,887	38,658	807,115	4,130	37,204,322
CUYAMECALCO VILLA DE ZARAGOZA	5,322,443	2,337,999	60,680	267,973	96,173	9,275	32,559	66,982	6,253	10,673	3,296	0	447	8,214,753
CHAHUITES	13,437,980	6,066,146	117,914	711,475	291,692	28,132	115,855	284,824	26,589	14,958	19,010	958,620	1,900	22,075,096
CHALCATONGO DE HIDALGO	9,304,802	1,917,747	107,845	531,592	234,011	22,569	76,285	196,053	18,302	15,737	11,616	330,543	1,308	12,768,410
CHIQUIHUITLAN DE BENITO JUAREZ	2,646,488	1,557,093	35,813	148,911	57,526	5,548	18,127	41,337	3,859	6,499	2,119	47,807	276	4,571,402
HEROICA CIUDAD DE EJUTLA DE CRESPO	21,054,724	6,461,871	233,524	1,200,771	601,300	57,992	177,786	487,450	45,505	32,006	28,055	0	3,252	30,384,235



GOBIERNO DEL ESTADO  
DE OAXACA

Municipio	FONDO GENERAL DE PARTICIPACIONES	FONDO DE FOMENTO MUNICIPAL	FONDO DE IMPUESTOS ESPECIALES SOBRE PRODUCCION Y SERVICIOS	FONDO DE FISCALIZACION Y RECAUDACION	FONDO DE COMPENSACION	FONDO DE COMPENSACION COMPLEMENTO	IMPUESTO SOBRE AUTOMOVILES NUEVOS	IMPUESTO A LAS VENTAS FINALES DE GASOLINAS Y DIESEL	IMPUESTO A LAS VENTAS FINALES DE GASOLINAS Y DIESEL COMPLEMENTO	FONDO DE COMPENSACION DEL IMPUESTO SOBRE AUTOMOVILES NUEVOS ISAN	ISR ARTICULO 126	ISR 3-B	9/11 FIEPS GASOLINA Y DIESEL ENERO 2024	TOTAL
ELOXOCHITLAN DE FLORES MAGON	4,463,959	2,042,669	54,700	244,231	112,132	10,814	31,517	78,832	7,359	9,327	3,969	191,334	526	7,251,369
EL ESPINAL	30,065,669	3,435,106	259,943	1,546,538	218,294	21,053	239,767	415,684	38,805	26,829	37,204	161,317	2,774	36,468,983
TAMAZULAPAM DEL ESPIRITU SANTO	9,096,347	1,135,903	92,291	455,484	187,659	18,099	61,413	141,605	13,219	14,909	7,595	111,000	945	11,336,469
FRESNILLO DE TRUJANO	1,721,686	951,416	24,012	97,738	28,320	2,731	11,660	22,848	2,133	4,383	1,325	54,451	152	2,922,855
GUADALUPE ETLA	3,017,415	1,002,891	33,728	174,662	73,927	7,130	26,475	68,258	6,372	5,354	4,305	66,218	455	4,487,192
GUADALUPE DE RAMIREZ	1,921,201	922,618	24,648	106,710	33,101	3,192	13,457	27,939	2,608	4,299	1,655	110,199	186	3,171,813
GUELATAO DE JUAREZ	948,233	628,537	12,410	53,448	16,480	1,589	6,836	14,456	1,349	2,371	868	39,590	96	1,726,263
GUEVEA DE HUMBOLDT	4,781,031	751,519	55,666	261,004	136,740	13,188	35,236	96,617	9,019	9,102	4,755	0	645	6,154,524
MESONES HIDALGO	4,057,578	752,878	50,386	227,438	116,562	11,242	30,083	81,563	7,614	8,566	4,030	11,558	544	5,360,041
VILLA HIDALGO	2,214,604	811,789	28,418	122,945	49,049	4,731	15,525	36,442	3,402	5,069	1,911	156,587	243	3,450,715
HEROICA CIUDAD DE HUAJUAPAN DE LEON	143,070,755	37,650,712	1,348,778	7,883,557	1,978,444	190,809	1,261,976	2,661,270	248,438	176,079	211,142	10,097,139	17,756	206,796,854
HUAUTEPEC	5,429,891	780,082	64,737	305,589	175,351	16,912	42,112	119,400	11,146	10,327	6,010	209,296	797	7,171,648
HUAUTLA DE JIMENEZ	29,077,151	12,679,853	343,571	1,635,047	844,642	81,461	226,628	616,843	57,584	53,852	32,586	885,690	4,116	46,539,024
IXTLAN DE JUAREZ	11,724,922	3,168,196	121,149	658,294	214,543	20,691	101,087	230,946	21,560	16,536	16,406	381,066	1,541	16,676,936
HEROICA CIUDAD DE JUCHITAN DE ZARAGOZA	137,698,213	42,852,487	1,420,088	7,690,630	2,877,146	277,484	1,168,684	2,824,685	263,693	176,905	187,382	0	18,847	197,456,243
LOMA BONITA	58,166,430	20,946,523	618,744	3,196,643	1,042,822	100,574	468,020	1,047,651	97,801	88,671	70,931	0	6,990	85,851,800
MAGDALENA APASCO	9,242,779	3,990,401	88,264	524,661	198,687	19,162	85,161	211,304	19,726	9,076	14,750	207,660	1,410	14,613,039
MAGDALENA JALTEPEC	5,957,777	1,752,854	63,656	329,213	76,214	7,350	48,777	96,210	8,982	10,199	7,498	68,728	642	8,428,099
SANTA MAGDALENA JICOTLAN	681,941	371,899	11,106	39,695	2,062	199	4,065	3,695	345	2,317	327	24,325	25	1,141,999
MAGDALENA MIXTEPEC	1,942,987	679,332	27,027	110,042	37,814	3,647	13,103	27,951	2,609	4,924	1,481	0	186	2,851,104
MAGDALENA OCOTLAN	1,554,129	707,760	21,913	87,964	30,769	2,967	10,313	22,247	2,077	4,065	1,127	2,970	148	2,448,450
MAGDALENA PEÑASCO	4,283,224	930,808	50,319	238,237	98,702	9,519	32,809	79,682	7,439	8,265	4,627	0	532	5,744,163
MAGDALENA TEITIPAC	5,608,511	1,908,920	64,123	320,593	129,628	12,502	46,502	112,548	10,507	9,106	7,178	249,700	751	8,480,566
MAGDALENA TEQUISISTLAN	6,703,440	1,863,145	61,710	335,229	154,418	14,893	51,198	126,849	11,842	11,590	7,334	418,734	846	9,761,229
MAGDALENA TLACOTEPEC	4,405,313	2,488,942	71,597	253,586	33,035	3,186	25,170	29,180	2,724	14,286	1,786	314,321	195	7,643,321
MAGDALENA ZAHUATLAN	1,278,195	570,000	16,946	71,623	10,366	1,000	8,889	13,554	1,265	3,114	1,069	53,458	90	2,029,568
MARISCALA DE JUAREZ	4,522,957	2,281,233	50,700	253,534	96,073	9,266	36,497	87,175	8,138	7,378	5,501	0	582	7,359,031
MARTIRES DE TACUBAYA	1,677,112	471,866	23,020	94,638	37,683	3,634	11,396	26,580	2,481	4,220	1,308	0	177	2,354,115
MATIAS ROMERO AVENDAÑO	52,824,452	18,583,229	521,708	2,849,542	976,123	94,141	430,705	982,992	91,765	71,222	66,824	3,620,827	6,559	81,120,090
MAZATLAN VILLA DE FLORES	10,909,120	1,181,201	129,330	609,076	343,102	33,090	83,552	236,056	22,037	21,059	11,762	688,186	1,575	14,269,146
MIAHUATLAN DE PORFIRIO DIAZ	57,086,592	22,505,440	587,130	3,191,544	1,292,829	124,686	488,465	1,222,197	114,096	71,109	79,587	1,212,461	8,155	87,984,290



GOBIERNO DEL ESTADO  
DE OAXACA

Municipio	FONDO GENERAL DE PARTICIPACIONES	FONDO DE FOMENTO MUNICIPAL	FONDO DE IMPUESTOS ESPECIALES SOBRE PRODUCCION Y SERVICIOS	FONDO DE FISCALIZACION Y RECAUDACION	FONDO DE COMPENSACION	FONDO DE COMPENSACION COMPLEMENTO	IMPUESTO SOBRE AUTOMOVILES NUEVOS	IMPUESTO A LAS VENTAS FINALES DE GASOLINAS Y DIESEL	IMPUESTO A LAS VENTAS FINALES DE GASOLINAS Y DIESEL COMPLEMENTO	FONDO DE COMPENSACION DEL IMPUESTO SOBRE AUTOMOVILES NUEVOS/ISAN	ISR ARTICULO 126	ISR 3-B	9/11 FIEPS GASOLINA Y DIESEL ENERO 2024	TOTAL
MIXISTLAN DE LA REFORMA	2,835,913	810,199	35,197	153,662	64,998	6,269	19,336	46,178	4,311	6,293	2,303	0	308	3,984,967
MONJAS	3,574,539	1,170,367	45,109	192,431	76,834	7,410	23,466	53,177	4,964	8,033	2,617	0	355	5,159,303
NATIVIDAD	1,238,468	633,990	17,411	69,855	12,661	1,221	8,184	12,972	1,211	3,290	889	15,691	87	2,015,929
NAZARENO ETLA	3,758,987	798,116	40,410	214,651	108,442	10,459	32,726	91,468	8,539	5,744	5,325	112,273	610	5,187,750
NEJAPA DE MADERO	6,905,341	1,243,485	78,923	381,816	219,104	21,131	53,518	156,149	14,577	13,012	7,686	140,149	1,042	9,235,934
XPANTEPEC NIEVES	1,863,649	1,003,157	26,093	103,789	28,341	2,733	11,939	21,994	2,053	4,968	1,224	82,961	147	3,153,049
SANTIAGO NILTEPEC	7,313,308	4,753,587	78,356	382,064	137,206	13,233	54,039	119,691	11,174	14,292	7,301	0	799	12,885,049
OAXACA DE JUAREZ	848,527,949	235,765,737	8,813,288	47,391,381	6,784,551	654,330	7,180,161	13,339,956	1,245,325	1,029,517	1,205,043	103,275,425	89,006	1,275,301,670
OCOTLAN DE MORELOS	27,987,523	10,071,709	292,579	1,587,284	609,988	58,830	244,214	597,789	55,805	38,907	39,998	0	3,989	41,588,615
LA PE	2,844,994	628,678	36,271	161,443	79,599	7,677	21,145	56,662	5,290	6,048	2,825	96,528	378	3,947,538
PINOTEPA DE DON LUIS	6,008,442	2,512,495	67,711	337,508	167,140	16,120	48,565	131,152	12,243	10,037	7,322	186,712	875	9,506,321
PLUMA HIDALGO	4,702,121	2,508,604	66,174	265,059	86,001	8,294	30,859	63,013	5,882	12,189	3,310	156,611	420	7,908,537
SAN JOSE DEL PROGRESO	25,953,874	1,525,939	232,277	1,573,250	210,566	20,308	278,424	552,496	51,577	10,070	53,724	0	3,686	30,466,190
PUTLA VILLA DE GUERRERO	32,318,093	12,027,646	344,191	1,803,850	889,980	85,833	269,558	732,026	68,337	49,986	42,264	3,785,223	4,884	52,421,872
SANTA CATARINA QUIOQUITANI	1,618,930	712,269	23,832	93,776	11,695	1,128	10,813	15,060	1,406	4,327	1,179	0	100	2,494,516
REFORMA DE PINEDA	5,235,265	2,477,838	54,868	256,317	67,944	6,553	33,542	60,205	5,620	10,305	3,705	0	402	8,212,563
LA REFORMA	3,327,836	1,145,232	39,804	182,395	87,944	8,482	24,257	63,741	5,950	6,903	3,205	17,270	425	4,913,445
REYES ETTLA	5,006,352	1,569,234	52,323	283,272	111,603	10,763	43,406	107,488	10,034	6,781	7,072	17,203	717	7,226,248
ROJAS DE CUAUHTEMOC	2,283,760	813,097	25,749	125,060	32,954	3,178	17,325	34,938	3,262	3,772	2,443	0	233	3,345,772
SALINA CRUZ	163,958,116	32,285,233	1,524,737	9,099,792	2,127,144	205,150	1,490,878	3,107,275	290,074	199,334	254,970	8,886,799	20,732	223,450,234
SAN AGUSTIN AMATENGO	1,902,543	1,058,963	25,885	108,174	41,616	4,014	13,296	30,692	2,865	4,612	1,603	0	205	3,194,467
SAN AGUSTIN ATENANGO	2,271,540	882,955	28,488	127,864	48,761	4,703	16,828	39,220	3,661	4,772	2,247	64,324	262	3,495,624
SAN AGUSTIN CHAYUCO	3,913,835	668,986	48,420	219,977	107,981	10,414	29,263	78,281	7,308	8,030	3,968	0	522	5,096,984
SAN AGUSTIN DE LAS JUNTAS	8,850,205	3,720,933	87,247	505,741	286,966	27,676	81,074	240,962	22,495	9,380	13,931	119,636	1,608	13,967,852
SAN AGUSTIN ETLA	6,392,922	1,442,360	61,770	361,724	104,829	10,110	58,165	130,537	12,186	6,695	9,963	326,409	871	8,918,538
SAN AGUSTIN LOXICHA	19,173,389	1,546,476	206,072	1,082,956	708,009	68,283	162,508	500,199	46,695	28,299	25,845	488,180	3,337	24,040,247
SAN AGUSTIN TLACOTEPEC	2,087,125	864,488	25,227	119,792	26,739	2,579	16,747	32,371	3,022	3,954	2,472	23,925	216	3,208,657
SAN AGUSTIN YATARENI	5,017,344	2,005,689	52,687	287,920	143,445	13,834	44,559	122,512	11,437	6,407	7,409	0	817	7,714,061
SAN ANDRES CABECERA NUEVA	3,188,346	1,542,561	41,909	180,119	75,416	7,273	22,756	55,135	5,147	7,348	2,856	37,178	368	5,166,414
SAN ANDRES DINICUITI	2,265,007	460,963	28,762	127,167	59,251	5,714	16,467	42,883	4,003	4,902	2,141	0	286	3,017,548
SAN ANDRES HUAXPALTEPEC	5,455,137	1,310,787	61,398	295,635	163,414	15,760	40,785	114,590	10,697	10,046	5,639	0	765	7,484,653
SAN ANDRES HUAYAPAM	8,211,379	4,099,559	85,516	483,813	156,543	15,098	77,773	184,382	17,213	10,576	13,600	473,630	1,230	13,830,311
SAN ANDRES IXTLAHUACA	2,005,234	675,464	26,648	111,648	45,567	4,395	13,719	32,645	3,048	5,074	1,607	0	218	2,925,267
SAN ANDRES LAGUNAS	1,024,659	494,513	14,392	56,672	13,259	1,279	6,432	10,941	1,021	2,828	632	17,335	73	1,644,034
SAN ANDRES NUXIÑO	2,122,473	564,295	27,969	117,616	47,718	4,602	14,409	34,006	3,175	5,144	1,674	0	227	2,943,306
SAN ANDRES PAXTLAN	4,252,235	1,783,007	52,423	239,088	120,668	11,638	31,914	85,811	8,011	8,635	4,351	147,603	573	6,745,956



GOBIERNO DEL ESTADO  
DE OAXACA

Municipio	FONDO GENERAL DE PARTICIPACIONES	FONDO DE FOMENTO MUNICIPAL	FONDO DE IMPUESTOS ESPECIALES SOBRE PRODUCCION Y SERVICIOS	FONDO DE FISCALIZACION Y RECAUDACION	FONDO DE COMPENSACION	FONDO DE COMPENSACION COMPLEMENTO	IMPUESTO SOBRE AUTOMOVILES NUEVOS	IMPUESTO A LAS VENTAS FINALES DE GASOLINAS Y DIESEL	IMPUESTO A LAS VENTAS FINALES DE GASOLINAS Y DIESEL COMPLEMENTO	FONDO DE COMPENSACION DEL IMPUESTO SOBRE AUTOMOVILES NUEVOS ISAN	ISR ARTICULO 126	ISR 3-B	9/11 FIEPS GASOLINA Y DIESEL ENERO 2024	TOTAL
SAN ANDRES SINAXTLA	1,770,928	475,737	19,203	96,382	19,205	1,852	13,668	25,179	2,351	2,681	1,980	48,242	168	2,477,576
SAN ANDRES SOLAGA	2,059,015	1,029,726	26,431	115,923	45,750	4,412	14,934	35,390	3,304	4,572	1,928	22,450	236	3,364,069
SAN ANDRES TEOTILALPAM	4,060,912	630,953	51,026	227,783	110,892	10,695	29,861	78,829	7,359	8,876	3,946	61,843	526	5,283,501
SAN ANDRES TEPETLAPA	1,415,509	771,272	23,737	80,884	10,104	974	7,501	7,325	684	4,925	382	23,534	49	2,346,879
SAN ANDRES YAA	1,238,469	597,955	20,451	70,583	10,310	994	6,679	7,395	690	4,204	375	54,804	49	2,012,960
SAN ANDRES ZABACHE	1,501,867	852,390	23,210	85,353	19,692	1,899	8,910	14,231	1,328	4,557	732	19,527	95	2,533,791
SAN ANDRES ZAUTLA	4,260,717	766,170	46,495	239,878	136,833	13,197	35,507	104,230	9,730	6,684	5,545	47,051	695	5,672,731
SAN ANTONINO CASTILLO VELASCO	8,841,049	3,078,868	101,000	516,855	159,298	15,363	78,172	174,738	16,312	16,662	12,751	0	1,166	13,012,236
SAN ANTONINO EL ALTO	3,946,110	1,407,725	44,604	210,274	70,179	6,768	28,593	61,365	5,729	8,456	3,784	98,996	409	5,892,994
SAN ANTONINO MONTE VERDE	6,491,012	735,350	73,923	368,455	197,773	19,074	53,229	151,447	14,138	10,789	8,130	0	1,010	8,124,331
SAN ANTONIO ACUTLA	1,066,282	376,132	14,557	60,194	6,400	617	7,305	10,029	936	2,675	851	37,034	67	1,583,080
SAN ANTONIO DE LA CAL	19,723,442	8,640,388	185,435	1,073,473	663,158	63,958	170,587	520,088	48,552	24,702	28,023	2,053,954	3,470	33,199,229
SAN ANTONIO HUIITEPEC	4,118,940	965,414	49,502	229,679	76,269	7,356	31,060	68,115	6,359	8,136	4,281	55,545	454	5,621,108
SAN ANTONIO NANAHUATIPAM	1,464,124	792,379	19,438	82,589	31,503	3,038	10,298	23,938	2,235	3,447	1,263	38,894	160	2,473,305
SAN ANTONIO SINICAHUA	2,181,157	634,435	29,756	120,844	45,006	4,341	14,171	30,664	2,863	5,480	1,509	30,180	205	3,100,611
SAN ANTONIO TEPETLAPA	4,602,346	1,016,516	53,402	249,287	129,380	12,478	33,349	89,589	8,363	8,700	4,410	0	598	6,208,418
SAN BALTAZAR CHICHICAPAM	5,058,972	2,834,898	71,848	282,787	66,643	6,427	32,121	55,091	5,143	13,618	3,219	162,780	368	8,593,914
SAN BALTAZAR LOXICHA	3,730,020	2,740,609	43,854	202,341	81,642	7,874	27,084	64,367	6,009	7,987	3,569	152,452	429	7,068,237
SAN BALTAZAR YATZACHI EL BAJO	1,251,199	531,796	18,543	71,105	17,352	1,674	7,897	13,755	1,284	3,594	767	34,836	92	1,953,892
SAN BARTOLO COYTEPEC	8,902,957	4,498,299	88,188	499,757	263,069	25,371	78,938	224,005	20,912	11,470	13,190	141,915	1,495	14,769,566
SAN BARTOLOME AYAUTLA	3,858,121	724,594	48,453	216,895	110,050	10,614	28,477	76,338	7,126	8,208	3,783	279,366	509	5,372,532
SAN BARTOLOME LOXICHA	2,841,738	1,287,354	35,934	161,114	58,264	5,619	21,230	48,164	4,496	5,942	2,862	0	321	4,473,039
SAN BARTOLOME QUIALANA	6,213,754	1,798,386	70,158	330,147	62,278	6,006	44,632	76,018	7,097	13,018	5,848	284,103	507	8,911,954
SAN BARTOLOME YUCUAÑE	1,237,350	538,668	19,217	71,463	19,045	1,837	7,688	13,857	1,294	3,798	705	6,807	92	1,921,819
SAN BARTOLOME ZOOGOCHO	1,289,476	674,317	20,108	73,850	11,546	1,114	7,736	10,382	969	3,951	651	37,825	69	2,131,993
SAN BARTOLO SOYALTEPEC	1,313,774	600,279	19,815	74,420	15,309	1,476	8,019	12,489	1,166	3,902	715	36,888	83	2,088,337
SAN BARTOLO YAUTEPEC	1,239,278	631,672	17,253	69,276	16,792	1,620	8,108	14,408	1,345	3,347	867	50,387	96	2,054,448
SAN BERNARDO MIXTEPEC	2,718,383	963,888	33,479	151,557	73,391	7,078	20,091	53,096	4,957	5,813	2,685	0	354	4,034,772
SAN BLAS ATEMPA	19,624,821	7,649,726	197,973	1,101,914	525,399	50,672	172,064	454,349	42,415	26,427	28,417	683,741	3,031	30,560,949



GOBIERNO DEL ESTADO  
DE OAXACA

Municipio	FONDO GENERAL DE PARTICIPACIONES	FONDO DE FOMENTO MUNICIPAL	FONDO DE IMPUESTOS ESPECIALES SOBRE PRODUCCION Y SERVICIOS	FONDO DE FISCALIZACION Y RECAUDACION	FONDO DE COMPENSACION	FONDO DE COMPENSACION COMPLEMENTO	IMPUESTO SOBRE AUTOMOVILES NUEVOS	IMPUESTO A LAS VENTAS FINALES DE GASOLINAS Y DIESEL	IMPUESTO A LAS VENTAS FINALES DE GASOLINAS Y DIESEL COMPLEMENTO	FONDO DE COMPENSACION DEL IMPUESTO SOBRE AUTOMOVILES NUEVOS ISAN	ISR ARTICULO 126	ISR 3-B	9/11 FIEPS GASOLINA Y DIESEL ENERO 2024	TOTAL
SAN CARLOS YAUTEPEC	11,381,721	2,682,321	126,800	635,948	308,295	29,733	91,667	242,685	22,655	18,560	13,802	0	1,619	15,555,807
SAN CRISTOBAL AMATLAN	4,537,595	1,060,409	53,944	253,591	143,194	13,810	34,730	99,199	9,261	8,736	4,883	0	662	6,220,014
SAN CRISTOBAL AMOLTEPEC	2,097,734	595,529	28,189	116,216	32,886	3,172	13,846	26,449	2,469	5,065	1,527	0	176	2,923,258
SAN CRISTOBAL LACHIRIOAG	1,736,155	877,260	24,548	98,153	34,304	3,308	11,588	25,174	2,350	4,961	1,272	74,315	168	2,893,556
SAN CRISTOBAL SUCHITLAHUACA	2,329,840	1,025,717	23,295	118,786	9,034	871	16,654	23,167	2,163	3,711	2,231	36,949	155	3,592,573
SAN DIONISIO DEL MAR	5,609,878	2,288,886	71,974	316,894	137,098	13,222	40,995	100,993	9,428	12,246	5,349	153,713	674	8,761,350
SAN DIONISIO OCOTEPEC	11,336,039	5,021,870	134,797	630,676	298,521	28,791	85,964	223,930	20,905	22,385	11,951	76,406	1,494	17,893,729
SAN DIONISIO OCOTLAN	2,487,407	811,831	30,077	137,659	35,523	3,426	18,326	35,828	3,345	5,060	2,450	33,980	239	3,605,151
SAN ESTEBAN ATATLAHUCA	4,238,136	1,394,913	52,113	240,614	103,465	9,979	32,694	81,427	7,601	8,578	4,605	172,256	543	6,346,925
SAN FELIPE JALAPA DE DIAZ	22,197,803	7,186,639	238,563	1,247,621	759,930	73,291	186,231	554,845	51,796	33,269	29,339	0	3,702	32,563,028
SAN FELIPE TEJALAPAM	7,192,120	626,602	75,436	411,817	211,852	20,432	63,688	178,453	16,659	9,344	10,564	241,390	1,191	9,059,547
SAN FELIPE USILA	10,788,181	5,161,952	120,849	604,576	315,593	30,437	87,116	242,463	22,635	17,779	13,138	541,917	1,618	17,948,255
SAN FRANCISCO CAHUACUA	4,524,787	1,581,707	52,764	251,220	90,902	8,767	34,993	79,652	7,436	9,303	4,985	99,702	531	6,746,750
SAN FRANCISCO CAJONOS	973,758	510,879	15,231	55,485	11,594	1,118	5,774	8,809	822	3,145	468	0	59	1,587,142
SAN FRANCISCO CHAPULAPA	2,537,211	642,348	34,870	143,364	57,805	5,575	17,263	40,353	3,767	6,353	1,986	0	269	3,491,164
SAN FRANCISCO CHINDUA	1,127,093	404,204	15,878	63,991	20,790	2,005	7,549	15,837	1,478	2,939	839	8,556	106	1,671,265
SAN FRANCISCO DEL MAR	8,216,017	1,237,391	92,181	470,599	228,625	22,050	69,438	186,814	17,440	12,740	10,947	0	1,246	10,565,487
SAN FRANCISCO HUEHUETLAN	1,430,076	480,582	20,973	80,241	22,218	2,143	8,816	15,948	1,489	4,082	816	0	106	2,067,489
SAN FRANCISCO IXHUATAN	10,214,366	5,162,328	105,834	534,835	241,811	23,321	78,053	195,484	18,249	18,776	11,036	0	1,304	16,605,398
SAN FRANCISCO JALTEPETONGO	1,296,457	422,753	17,960	72,952	27,897	2,691	8,696	19,766	1,845	3,449	973	54,629	132	1,930,199
SAN FRANCISCO LACHIGOLO	6,702,029	1,596,621	65,290	375,363	131,747	12,706	60,130	143,161	13,365	9,272	10,149	132,405	955	9,253,194
SAN FRANCISCO LOGUECHE	3,096,240	1,250,686	40,263	174,111	73,523	7,091	22,144	53,761	5,019	7,191	2,793	133,272	359	4,866,452
SAN FRANCISCO NUXAÑO	1,850,810	845,494	25,203	103,949	9,633	929	12,515	16,393	1,530	4,571	1,429	0	109	2,872,566
SAN FRANCISCO OZOLTEPEC	2,774,353	1,216,981	35,234	150,256	57,325	5,529	18,360	40,973	3,825	6,216	2,073	0	273	4,311,397
SAN FRANCISCO SOLA	2,139,925	885,107	27,361	119,337	53,173	5,128	15,308	38,076	3,554	5,024	1,937	214,909	254	3,509,095
SAN FRANCISCO TELIXTLAHUACA	10,483,029	2,597,307	106,765	583,962	350,318	33,786	89,474	271,233	25,320	13,732	14,434	0	1,810	14,571,171
SAN FRANCISCO TEOPAN	859,926	360,905	13,826	48,606	8,099	781	4,719	5,821	543	2,816	292	0	39	1,306,373



GOBIERNO DEL ESTADO  
DE OAXACA

Municipio	FONDO GENERAL DE PARTICIPACIONES	FONDO DE FOMENTO MUNICIPAL	FONDO DE IMPUESTOS ESPECIALES SOBRE PRODUCCION Y SERVICIOS	FONDO DE FISCALIZACION Y RECAUDACION	FONDO DE COMPENSACION	FONDO DE COMPENSACION COMPLEMENTO	IMPUESTO SOBRE AUTOMOVILES NUEVOS	IMPUESTO A LAS VENTAS FINALES DE GASOLINAS Y DIESEL	IMPUESTO A LAS VENTAS FINALES DE GASOLINAS Y DIESEL COMPLEMENTO	FONDO DE COMPENSACION DEL IMPUESTO SOBRE AUTOMOVILES NUEVOS ISAN	ISR ARTICULO 126	ISR 3-B	9/11 FIEPS GASOLINA Y DIESEL ENERO 2024	TOTAL
SAN FRANCISCO TLAPANCINGO	2,424,300	578,885	31,288	137,346	66,613	6,424	17,739	46,138	4,307	5,335	2,317	166,315	308	3,487,315
SAN GABRIEL MIXTEPEC	4,038,664	566,117	47,857	226,403	126,276	12,179	31,222	90,271	8,427	7,682	4,444	268,663	602	5,428,807
SAN ILDEFONSO AMATLAN	3,015,489	1,214,767	38,778	167,325	60,474	5,832	21,119	47,035	4,391	7,082	2,592	0	314	4,585,199
SAN ILDEFONSO SOLA	1,680,832	802,674	24,503	95,452	28,288	2,728	10,790	20,656	1,928	4,637	1,093	0	138	2,673,720
SAN ILDEFONSO VILLA ALTA	4,082,908	1,165,415	49,373	233,595	94,144	9,080	32,594	80,279	7,494	8,021	4,784	60,676	536	5,828,897
SAN JACINTO AMILPAS	23,005,184	7,555,186	217,901	1,260,740	419,348	40,444	200,321	465,278	43,435	29,578	33,133	0	3,104	33,273,653
SAN JACINTO TLACOTEPEC	3,472,774	1,361,650	43,679	201,100	58,041	5,598	27,747	58,608	5,471	7,767	4,037	136,132	391	5,382,995
SAN JERONIMO COATLAN	4,922,223	880,631	56,792	273,894	145,913	14,072	38,223	106,028	9,898	8,867	5,497	59,042	707	6,521,787
SAN JERONIMO SILACAYOAPILLA	2,237,095	885,167	27,460	121,258	36,761	3,545	15,450	31,402	2,931	4,886	1,882	129,103	210	3,497,151
SAN JERONIMO SOSOLA	3,159,523	736,593	39,407	180,341	70,713	6,820	24,282	58,279	5,441	6,307	3,400	0	389	4,291,496
SAN JERONIMO TAVICHE	2,183,611	512,472	27,738	122,139	54,142	5,222	15,709	39,020	3,643	4,710	2,013	22,731	260	2,993,409
SAN JERONIMO TECOATL	1,877,439	1,088,289	25,502	105,523	41,314	3,984	12,765	29,395	2,744	4,641	1,473	0	196	3,193,265
SAN JORGE NUCHITA	2,869,704	598,030	36,418	160,427	75,222	7,255	20,700	53,422	4,987	6,339	2,660	140,624	356	3,976,143
SAN JOSE AYUQUILA	1,973,416	1,279,763	26,502	110,214	42,418	4,091	13,341	30,449	2,843	4,759	1,532	0	203	3,489,530
SAN JOSE CHILTEPEC	10,766,901	3,239,194	121,367	612,065	290,903	28,056	89,271	239,034	22,315	17,382	13,807	288,166	1,595	15,730,055
SAN JOSE DEL PEÑASCO	2,267,057	976,160	29,229	127,187	56,473	5,446	16,216	40,435	3,775	5,072	2,051	54,396	270	3,583,767
SAN JOSE ESTANCIA GRANDE	1,357,522	457,675	19,756	76,867	24,513	2,364	8,666	17,430	1,627	3,762	870	0	116	1,971,170
SAN JOSE INDEPENDENCIA	4,011,141	1,110,363	51,231	226,445	118,071	11,387	29,394	78,215	7,302	8,683	3,854	0	522	5,656,607
SAN JOSE LACHIGUIRI	4,421,809	1,118,562	51,882	232,727	100,604	9,703	29,533	69,024	6,444	8,949	3,463	136,890	461	6,190,051
SAN JOSE TENANGO	14,933,921	5,500,234	172,133	835,250	522,079	50,351	117,602	339,698	31,712	27,036	17,174	820,742	2,267	23,370,199
SAN JUAN ACHIUTLA	908,632	274,518	11,845	52,860	10,408	1,004	7,005	12,774	1,192	1,896	975	19,033	85	1,302,226
SAN JUAN ATEPEC	1,860,754	747,899	23,523	102,088	37,453	3,612	12,867	28,868	2,695	4,242	1,558	91,467	193	2,917,219
ANIMAS TRUJANO	4,457,410	1,460,512	46,317	250,737	115,227	11,113	38,306	101,927	9,515	6,002	6,200	0	680	6,503,946
SAN JUAN BAUTISTA ATATLAHUCA	2,386,998	715,911	30,419	136,778	36,891	3,558	18,150	36,703	3,426	4,947	2,497	0	245	3,376,523
SAN JUAN BAUTISTA COIXTLAHUACA	3,759,847	1,367,073	48,228	210,119	71,068	6,854	26,886	58,239	5,437	8,703	3,401	0	389	5,566,243
SAN JUAN BAUTISTA CUICATLAN	10,066,656	2,713,689	112,157	576,386	264,825	25,541	85,679	227,310	21,220	15,952	13,601	256,211	1,517	14,380,744
SAN JUAN BAUTISTA GUELACHE	4,969,493	534,015	53,429	274,516	169,820	16,378	40,206	123,520	11,531	7,899	6,112	0	824	6,207,743
SAN JUAN BAUTISTA JAYACATLAN	2,990,803	1,015,700	35,651	173,830	37,333	3,601	24,891	48,545	4,532	5,149	3,829	61,678	324	4,405,866
SAN JUAN BAUTISTA LO DE SOTO	2,501,638	1,244,712	31,864	141,572	60,416	5,827	18,493	46,001	4,294	5,368	2,455	0	307	4,062,947





GOBIERNO DEL ESTADO  
DE OAXACA

Municipio	FONDO GENERAL DE PARTICIPACIONES	FONDO DE FOMENTO MUNICIPAL	FONDO DE IMPUESTOS ESPECIALES SOBRE PRODUCCION Y SERVICIOS	FONDO DE FISCALIZACION Y RECAUDACION	FONDO DE COMPENSACION	FONDO DE COMPENSACION COMPLEMENTO	IMPUESTO SOBRE AUTOMOVILES NUEVOS	IMPUESTO A LAS VENTAS FINALES DE GASOLINAS Y DIESEL	IMPUESTO A LAS VENTAS FINALES DE GASOLINAS Y DIESEL COMPLEMENTO	FONDO DE COMPENSACION DEL IMPUESTO SOBRE AUTOMOVILES NUEVOS ISAN	ISR ARTICULO 126	ISR 3-B	9/11 FIEPS GASOLINA Y DIESEL ENERO 2024	TOTAL
SAN JUAN BAUTISTA SUCHITEPEC	1,250,204	610,877	17,768	70,847	11,696	1,128	8,230	12,457	1,163	3,285	884	35,993	83	2,024,615
SAN JUAN BAUTISTA TLACOATZINTE PEC	2,381,076	593,911	31,401	134,018	57,506	5,546	16,778	40,899	3,818	5,559	2,066	20,180	273	3,293,032
SAN JUAN BAUTISTA TLACHICHILCO	1,939,653	831,262	26,553	108,920	38,382	3,702	13,058	28,355	2,647	4,907	1,477	0	189	2,999,106
SAN JUAN BAUTISTA TUXTEPEC	306,919,338	109,378,223	2,972,204	16,793,894	4,042,901	389,914	2,609,521	5,352,938	499,713	370,161	422,366	25,476,041	35,715	475,262,929
SAN JUAN CACAHUATEPE C	7,297,994	1,380,143	83,130	410,016	230,435	22,224	58,567	170,063	15,876	12,630	8,747	53,085	1,135	9,744,045
SAN JUAN CIENEGUILLA	1,307,601	731,691	20,627	74,253	13,509	1,303	7,517	10,332	964	4,146	554	63,915	69	2,236,481
SAN JUAN COATZOSPAM	2,312,997	998,771	31,334	128,440	47,479	4,579	15,311	33,697	3,146	5,890	1,689	175	225	3,583,731
SAN JUAN COLORADO	7,884,510	2,246,922	88,423	443,112	253,025	24,403	64,097	185,623	17,328	13,154	9,726	49,384	1,239	11,280,946
SAN JUAN COMALTEPEC	3,726,813	979,328	42,564	215,314	82,709	7,977	31,647	76,245	7,118	5,863	4,997	45,171	509	5,226,254
SAN JUAN COTZOCON	19,930,865	4,040,486	217,510	1,126,131	585,528	56,471	167,154	464,477	43,360	30,377	26,266	464,583	3,099	27,156,306
SAN JUAN CHICOMEZUCH IL	678,874	350,458	10,368	38,932	7,585	732	4,248	6,572	614	2,089	398	21,981	44	1,122,893
SAN JUAN CHILATECA	2,393,997	890,738	28,345	136,047	38,506	3,714	19,150	40,625	3,792	4,539	2,829	0	271	3,562,553
SAN JUAN DEL ESTADO	3,548,799	592,996	39,088	206,235	71,630	6,908	31,345	74,362	6,942	5,059	5,153	132,506	496	4,721,519
SAN JUAN DEL RIO	2,720,811	902,368	31,619	147,247	35,125	3,388	19,979	37,691	3,519	6,056	2,673	58,907	251	3,969,635
SAN JUAN DIUXI	2,312,718	966,549	31,620	126,249	28,196	2,719	14,688	24,026	2,243	6,769	1,485	65,109	160	3,582,532
SAN JUAN EVANGELISTA ANALCO	1,139,400	553,809	16,666	65,655	10,363	999	7,574	11,411	1,065	3,063	819	22,950	76	1,833,852
SAN JUAN GUELAVIA	4,967,961	1,688,417	57,127	275,242	84,849	8,183	38,436	82,463	7,698	9,309	5,504	179,921	550	7,405,661
SAN JUAN GUICHICOVI	25,485,163	12,653,250	273,795	1,423,206	784,334	75,644	210,725	598,264	55,850	38,207	32,754	671,673	3,992	42,306,855
SAN JUAN IHUALTEPEC	1,211,712	510,453	18,917	68,172	13,057	1,259	6,872	9,452	882	3,812	490	0	63	1,845,142
SAN JUAN JUQUILA MIXES	3,605,813	691,946	45,843	201,967	97,726	9,425	26,071	68,162	6,363	7,947	3,361	0	455	4,765,079
SAN JUAN JUQUILA VIANOS	2,054,555	455,719	27,339	116,078	48,897	4,716	14,475	35,223	3,288	4,831	1,777	13,760	235	2,780,894
SAN JUAN LACHAO	4,484,271	1,522,705	52,970	250,427	119,060	11,483	34,402	90,382	8,437	8,385	4,858	14,965	603	6,602,949
SAN JUAN LACHIGALLA	3,451,800	756,104	44,687	194,753	94,017	9,067	24,955	65,033	6,071	7,769	3,201	0	434	4,657,891
SAN JUAN LAJARCIA	1,026,961	457,595	14,644	56,674	16,276	1,570	6,266	11,657	1,088	2,852	574	0	78	1,596,235
SAN JUAN LALANA	14,690,083	3,283,269	168,462	826,880	449,638	43,365	117,101	327,965	30,617	25,865	17,170	175,966	2,188	20,158,568
SAN JUAN DE LOS CUES	2,381,409	824,922	29,777	134,621	62,608	6,038	17,965	46,790	4,368	5,184	2,453	90,508	312	3,606,956
SAN JUAN MAZATLAN	15,746,408	2,374,501	175,101	878,889	501,033	48,322	127,152	366,954	34,256	26,817	19,183	0	2,448	20,301,064
SAN JUAN MIXTEPEC - DTO. 08 -	6,580,979	2,442,364	81,227	367,945	182,944	17,644	48,756	129,811	12,118	13,741	6,535	517,968	866	10,402,899
SAN JUAN MIXTEPEC - DTO. 26 -	1,641,171	828,778	24,766	92,631	16,006	1,544	9,901	13,856	1,294	4,898	859	40,508	92	2,676,305
SAN JUAN NUMI	5,420,435	742,570	66,813	301,167	150,032	14,470	39,638	106,130	9,908	11,477	5,224	129,176	708	6,997,746



GOBIERNO DEL ESTADO  
DE OAXACA

Municipio	FONDO GENERAL DE PARTICIPACIONES	FONDO DE FOMENTO MUNICIPAL	FONDO DE IMPUESTOS ESPECIALES SOBRE PRODUCCION Y SERVICIOS	FONDO DE FISCALIZACION Y RECAUDACION	FONDO DE COMPENSACION	FONDO DE COMPENSACION COMPLEMENTO	IMPUESTO SOBRE AUTOMOVILES NUEVOS	IMPUESTO A LAS VENTAS FINALES DE GASOLINAS Y DIESEL	IMPUESTO A LAS VENTAS FINALES DE GASOLINAS Y DIESEL COMPLEMENTO	FONDO DE COMPENSACION DEL IMPUESTO SOBRE AUTOMOVILES NUEVOS ISAN	ISR ARTICULO 126	ISR 3-B	9/11 FIEPS GASOLINA Y DIESEL ENERO 2024	TOTAL
SAN JUAN OZOLOTEPEC	3,231,366	804,980	39,857	180,768	90,098	8,689	23,953	63,826	5,958	6,638	3,215	13,245	426	4,473,018
SAN JUAN PETLAPA	3,223,350	652,231	42,127	182,691	83,005	8,005	23,320	58,766	5,486	7,281	2,989	27,555	392	4,317,199
SAN JUAN QUIAHUJE	4,316,422	1,382,865	49,513	234,481	109,905	10,600	31,853	81,763	7,633	8,019	4,319	0	546	6,237,918
SAN JUAN QUIOTEPEC	2,401,248	527,330	32,252	133,627	52,807	5,093	16,168	37,379	3,489	6,063	1,840	0	249	3,217,547
SAN JUAN SAYULTEPEC	1,351,532	720,481	16,631	73,758	22,366	2,157	9,547	19,669	1,836	3,147	1,198	15,669	131	2,238,121
SAN JUAN TABAA	1,891,435	933,442	26,469	105,771	31,968	3,083	12,244	24,202	2,259	4,943	1,282	107,558	161	3,144,820
SAN JUAN TAMAZOLA	3,590,668	708,287	46,186	198,290	91,063	8,782	24,910	61,133	5,707	8,674	3,010	22,165	408	4,769,283
SAN JUAN TEITA	1,259,160	738,466	19,625	71,058	14,125	1,362	7,230	10,387	970	3,950	537	0	69	2,126,939
SAN JUAN TEITIPAC	3,228,214	1,669,835	42,230	183,555	69,486	6,702	23,553	54,587	5,096	7,348	3,050	375,596	364	5,669,615
SAN JUAN TEPEUXILA	3,278,991	1,219,510	41,539	183,757	69,452	6,698	23,870	55,323	5,165	7,289	3,106	61,061	369	4,956,128
SAN JUAN TEPOSCOLULA	1,711,860	1,005,674	22,229	96,425	38,460	3,709	12,269	29,235	2,729	3,835	1,555	0	195	2,928,176
SAN JUAN YAAE	1,840,312	701,877	24,653	103,036	36,731	3,542	12,581	27,787	2,594	4,456	1,471	16,067	185	2,775,293
SAN JUAN YATZONA	1,108,403	959,203	17,216	62,269	11,231	1,083	6,311	8,595	802	3,470	456	56,934	57	2,236,031
SAN JUAN YUCUITA	946,486	456,634	13,872	53,537	16,458	1,587	5,966	11,819	1,103	2,657	582	55,781	79	1,566,561
SAN LORENZO	5,121,859	747,000	62,061	286,735	158,850	15,320	38,708	108,506	10,129	10,256	5,340	0	724	6,565,487
SAN LORENZO ALBARRADAS	2,891,160	1,790,634	34,031	161,193	76,328	7,361	22,145	58,417	5,453	5,340	3,125	123,291	390	5,178,869
SAN LORENZO CACAOTEPEC	18,495,612	5,707,342	176,393	1,046,636	461,206	44,481	170,157	448,801	41,897	20,042	29,417	162,006	2,994	26,806,985
SAN LORENZO CUAUNECUILTI TLA	1,607,499	671,400	25,178	91,716	21,940	2,116	9,469	15,321	1,430	4,979	755	44,513	102	2,496,418
SAN LORENZO TEXMELUCAN	7,926,459	3,528,633	87,970	455,146	244,720	23,602	67,890	190,586	17,792	11,864	10,852	400,889	1,272	12,967,675
SAN LORENZO VICTORIA	1,435,387	636,687	19,264	80,244	23,986	2,313	9,728	19,564	1,826	3,433	1,122	13,945	131	2,247,631
SAN LUCAS CAMOTLAN	3,258,305	660,463	40,480	184,921	85,217	8,219	24,881	63,568	5,934	6,744	3,456	96,629	424	4,439,241
SAN LUCAS OJITLAN	21,797,658	6,662,809	241,221	1,210,217	589,244	56,829	174,101	459,560	42,901	35,729	26,014	1,339,797	3,066	32,639,148
SAN LUCAS QUIAVINI	3,236,248	2,032,683	38,289	179,422	44,974	4,337	24,262	47,129	4,400	5,857	3,337	8,764	314	5,630,016
SAN LUCAS ZOQUIAPAM	6,310,779	821,114	75,598	352,846	192,541	18,569	48,049	133,613	12,473	12,389	6,703	110,000	891	8,095,566
SAN LUIS AMATLAN	3,971,213	1,284,264	51,155	222,079	100,157	9,660	28,184	70,962	6,624	8,880	3,530	293,304	473	6,050,485
SAN MARCIAL OZOLOTEPEC	2,155,449	1,150,183	30,130	118,490	36,900	3,559	13,474	25,821	2,410	6,184	1,310	65,108	172	3,609,191
SAN MARCOS ARTEAGA	2,174,472	798,915	29,455	124,176	40,062	3,864	15,496	33,215	3,101	5,335	1,923	0	222	3,230,235
SAN MARTIN DE LOS CANSECOS	1,682,777	853,613	24,709	95,801	25,641	2,473	10,779	19,884	1,856	4,677	1,084	75,515	133	2,798,943
SAN MARTIN HUAMELULPAM	1,549,521	517,152	19,720	86,804	25,817	2,490	11,253	23,188	2,165	3,574	1,457	108,650	155	2,351,943
SAN MARTIN ITUNYOSO	2,872,174	663,564	37,875	162,785	74,270	7,163	20,581	51,475	4,805	6,578	2,595	0	343	3,904,210
SAN MARTIN LACHILA	1,791,255	839,513	23,520	100,514	26,629	2,568	12,581	24,302	2,269	4,171	1,543	0	162	2,829,028
SAN MARTIN PERAS	10,190,259	962,914	117,515	570,938	337,792	32,578	80,442	233,211	21,771	18,154	11,780	0	1,556	12,578,910
SAN MARTIN TILCAJETE	3,141,801	1,315,668	38,808	177,232	50,322	4,853	23,870	49,446	4,616	6,764	3,296	228,607	330	5,045,613
SAN MARTIN TOXPALAN	3,480,123	1,061,482	41,283	196,588	101,754	9,814	27,326	75,789	7,075	6,466	3,958	127,333	506	5,139,497



GOBIERNO DEL ESTADO  
DE OAXACA

Municipio	FONDO GENERAL DE PARTICIPACIONES	FONDO DE FOMENTO MUNICIPAL	FONDO DE IMPUESTOS ESPECIALES SOBRE PRODUCCION Y SERVICIOS	FONDO DE FISCALIZACION Y RECAUDACION	FONDO DE COMPENSACION	FONDO DE COMPENSACION COMPLEMENTO	IMPUESTO SOBRE AUTOMOVILES NUEVOS	IMPUESTO A LAS VENTAS FINALES DE GASOLINAS Y DIESEL	IMPUESTO A LAS VENTAS FINALES DE GASOLINAS Y DIESEL COMPLEMENTO	FONDO DE COMPENSACION DEL IMPUESTO SOBRE AUTOMOVILES NUEVOS ISAN	ISR ARTICULO 126	ISR 3-B	9/11 FIEPS GASOLINA Y DIESEL ENERO 2024	TOTAL
SAN MARTIN ZACATEPEC	1,789,035	615,780	23,541	102,337	35,025	3,378	13,128	28,826	2,691	3,974	1,713	0	192	2,619,620
SAN MATEO CAJONOS	1,164,943	487,200	18,111	66,293	15,756	1,520	6,889	11,272	1,052	3,577	557	6,186	75	1,783,431
CAPULALPAM DE MENDEZ	3,424,707	1,002,139	33,815	181,870	40,731	3,928	26,794	51,842	4,840	4,172	4,000	74,541	346	4,853,724
SAN MATEO DEL MAR	11,938,115	2,020,680	129,030	670,144	446,513	43,064	99,474	299,026	27,915	18,173	15,557	670,913	1,995	16,380,598
SAN MATEO YOLOXOCHITLAN	3,477,360	2,114,958	41,802	196,032	100,193	9,663	26,911	73,528	6,864	6,780	3,823	0	491	6,058,404
SAN MATEO ETLATONGO	2,513,022	846,095	28,972	128,742	31,765	3,064	16,055	28,266	2,639	5,410	1,751	0	189	3,605,969
SAN MATEO NEJAPAM	1,881,714	734,618	27,619	106,016	32,006	3,087	11,736	22,500	2,100	5,388	1,116	47,458	150	2,875,508
SAN MATEO PEÑASCO	2,437,861	598,152	32,042	138,072	62,558	6,033	17,503	44,330	4,138	5,565	2,215	1,579	296	3,350,345
SAN MATEO PIÑAS	2,753,507	850,949	39,048	155,423	54,903	5,295	18,005	37,870	3,535	7,316	1,911	24,151	253	3,952,165
SAN MATEO RIO HONDO	3,623,476	1,614,091	45,411	202,930	83,435	8,047	26,624	64,297	6,002	7,924	3,515	0	429	5,686,181
SAN MATEO SINDIHUI	2,329,891	563,347	30,337	127,929	51,546	4,971	15,632	36,340	3,392	5,569	1,788	42,620	242	3,213,605
SAN MATEO TLAPILTEPEC	1,052,519	495,919	15,629	58,277	5,866	566	6,144	6,683	624	3,140	491	0	45	1,645,901
SAN MIGUEL BETAZA	1,651,441	793,276	24,559	93,531	27,524	2,655	10,303	19,528	1,823	4,884	974	41,719	130	2,672,345
SAN MIGUEL ACHIUTLA	1,586,850	683,018	21,076	90,206	18,048	1,741	11,391	19,840	1,852	3,715	1,436	0	132	2,439,305
SAN MIGUEL AHUEHUETITLAN	2,812,573	1,372,051	37,191	155,087	56,620	5,461	18,767	40,935	3,821	6,883	2,117	0	273	4,511,781
SAN MIGUEL ALQPAM	2,372,909	548,666	31,181	132,861	56,940	5,492	16,585	40,593	3,789	5,610	2,019	21,811	271	3,238,727
SAN MIGUEL AMATITLAN	6,161,112	4,629,278	72,052	345,482	182,206	17,573	48,189	133,493	12,462	11,379	6,968	221,617	891	11,842,702
SAN MIGUEL AMATLAN	1,347,732	439,228	18,311	76,697	25,294	2,440	9,528	20,553	1,919	3,438	1,165	7,631	137	1,954,072
SAN MIGUEL COATLAN	3,648,548	1,473,116	44,361	199,179	83,768	8,079	25,849	61,986	5,787	7,637	3,278	28,320	414	5,590,319
SAN MIGUEL CHICAHUA	2,518,381	1,053,311	33,437	141,064	57,104	5,507	17,396	40,834	3,812	5,975	2,073	33,534	272	3,912,701
SAN MIGUEL CHIMALAPA	6,986,888	726,067	80,090	398,646	176,815	17,053	57,622	147,486	13,768	11,575	8,842	167,491	984	8,793,327
SAN MIGUEL DEL PUERTO	8,397,783	7,858,921	92,020	468,866	223,308	21,537	68,346	180,644	16,864	13,098	10,430	222,068	1,205	17,575,090
SAN MIGUEL DEL RIO	828,903	442,381	13,620	47,122	6,249	603	4,486	4,799	448	2,825	256	0	32	1,351,723
SAN MIGUEL EJUTLA	2,116,989	850,239	25,879	121,862	29,645	2,859	16,884	33,611	3,138	3,935	2,474	122,058	224	3,329,795
SAN MIGUEL EL GRANDE	4,989,905	2,729,370	60,123	265,327	111,124	10,717	33,447	79,355	7,408	10,845	3,910	60,114	529	8,362,176
SAN MIGUEL HUAUTLA	1,766,613	660,528	25,649	99,923	35,120	3,387	11,482	24,103	2,250	5,426	1,187	0	161	2,635,829
SAN MIGUEL MIXTEPEC	2,990,452	582,994	37,436	167,596	84,631	8,162	21,985	58,868	5,496	6,382	2,907	20,080	393	3,987,381
SAN MIGUEL PANIXTLAHUAC A	5,595,292	1,197,320	62,287	308,112	162,387	15,661	44,369	124,073	11,583	9,834	6,707	366,411	828	7,904,863
SAN MIGUEL PERAS	3,489,002	918,034	43,193	195,311	102,018	9,839	25,815	70,181	6,552	7,210	3,454	0	468	4,871,077
SAN MIGUEL PIEDRAS	2,134,552	677,634	29,342	122,749	35,087	3,384	15,328	30,596	2,856	5,550	1,912	40,143	204	3,099,336
SAN MIGUEL QUETZALTEPEC	6,672,538	783,562	74,997	377,775	192,384	18,554	55,038	150,295	14,030	11,026	8,471	303,143	1,003	8,662,816
SAN MIGUEL SANTA FLOR	1,688,390	973,670	26,224	94,590	18,467	1,781	9,525	13,090	1,222	5,291	670	44,079	87	2,877,087
VILLA SOLA DE VEGA	12,875,384	6,287,435	148,655	711,185	325,293	31,373	98,488	250,907	23,423	24,213	13,916	568,657	1,674	21,360,603



GOBIERNO DEL ESTADO  
DE OAXACA

Municipio	FONDO GENERAL DE PARTICIPACIONES	FONDO DE FOMENTO MUNICIPAL	FONDO DE IMPUESTOS ESPECIALES SOBRE PRODUCCION Y SERVICIOS	FONDO DE FISCALIZACION Y RECAUDACION	FONDO DE COMPENSACION	FONDO DE COMPENSACION COMPLEMENTO	IMPUESTO SOBRE AUTOMOVILES NUEVOS	IMPUESTO A LAS VENTAS FINALES DE GASOLINAS Y DIESEL	IMPUESTO A LAS VENTAS FINALES DE GASOLINAS Y DIESEL COMPLEMENTO	FONDO DE COMPENSACION DEL IMPUESTO SOBRE AUTOMOVILES NUEVOS ISAN	ISR ARTICULO 126	ISR 3-B	9/11 FIEPS GASOLINA Y DIESEL ENERO 2024	TOTAL
SAN MIGUEL SOYALTEPEC	32,319,261	13,889,726	344,923	1,804,703	1,016,755	98,060	269,276	773,529	72,211	49,803	42,169	626,556	5,161	51,312,134
SAN MIGUEL SUCHIXTEPEC	3,132,697	1,721,910	38,547	175,375	75,562	7,288	23,326	58,223	5,435	6,428	3,149	9,183	388	5,257,512
VILLA TALEA DE CASTRO	3,176,077	1,236,580	39,341	177,490	51,472	4,964	23,416	48,260	4,505	6,656	3,116	127,998	322	4,900,199
SAN MIGUEL TECOMATLAN	1,148,803	424,455	14,855	62,280	7,757	748	7,464	10,262	958	2,622	811	4,240	68	1,685,324
SAN MIGUEL TENANGO	1,327,700	416,707	19,386	74,585	16,944	1,634	8,236	13,621	1,272	3,701	777	0	91	1,884,654
SAN MIGUEL TEQUIXTEPEC	2,279,373	874,044	28,444	133,366	26,819	2,587	18,581	35,121	3,279	4,405	2,774	5,792	234	3,414,819
SAN MIGUEL TILQUIAPAM	5,146,284	1,928,280	74,445	293,613	84,468	8,146	33,784	64,239	5,997	13,870	3,588	0	429	7,657,144
SAN MIGUEL TLACAMAMA	3,518,721	1,127,941	41,920	196,639	95,859	9,245	26,828	71,232	6,650	6,669	3,756	181,800	475	5,287,734
SAN MIGUEL TLACOTEPEC	3,728,914	1,619,777	48,763	208,589	80,413	7,755	26,228	60,616	5,659	8,985	3,222	11,439	404	5,810,762
SAN MIGUEL TULANCINGO	3,264,860	477,519	34,557	197,877	7,892	761	32,168	53,591	5,003	3,495	5,784	30,329	358	4,114,192
SAN MIGUEL YOTAO	1,217,583	753,698	19,068	69,170	15,126	1,459	7,084	10,888	1,016	3,795	545	15,710	73	2,115,214
SAN NICOLAS	1,688,427	593,093	24,545	95,778	31,661	3,054	10,844	22,352	2,087	4,642	1,103	52,272	149	2,530,006
SAN NICOLAS HIDALGO	1,486,281	777,508	19,753	83,429	26,857	2,590	10,288	21,677	2,024	3,459	1,231	5,653	145	2,440,895
SAN PABLO COATLAN	3,868,913	1,317,676	47,565	217,261	111,344	10,738	29,051	79,764	7,446	7,891	3,963	22,829	532	5,724,974
SAN PABLO CUATRO VENADOS	1,910,314	734,063	26,860	108,502	39,964	3,854	12,827	28,335	2,645	4,921	1,432	0	189	2,873,907
SAN PABLO ETLA	20,952,400	6,248,282	197,366	1,168,922	428,132	41,291	188,868	460,046	42,947	23,129	32,183	1,248,444	3,069	31,035,079
SAN PABLO HUITZO	7,588,133	2,998,181	77,290	430,808	177,345	17,104	67,191	171,356	15,997	9,001	11,192	365,633	1,143	11,930,376
SAN PABLO HUIXTEPEC	12,585,426	5,050,259	129,630	693,654	252,899	24,391	104,802	248,787	23,225	18,980	16,483	4,289	1,660	19,154,485
SAN PABLO MACUILTIANG UIS	1,424,226	654,360	19,799	80,197	24,416	2,355	9,496	19,180	1,790	3,720	1,051	45,041	128	2,285,758
SAN PABLO TUALTEPEC	2,692,682	1,104,201	34,190	153,345	73,358	7,075	20,312	52,981	4,946	5,780	2,766	89,040	353	4,241,029
SAN PABLO VILLA DE MITLA	13,439,542	3,507,121	140,658	750,455	349,503	33,708	113,573	300,085	28,014	19,870	18,071	1,122,152	2,002	19,824,754
SAN PABLO YAGANIZA	1,650,009	585,936	24,181	93,704	28,911	2,788	10,551	21,032	1,963	4,680	1,058	61,785	140	2,486,741
SAN PEDRO AMUZGOS	5,590,450	1,151,597	62,053	310,555	173,223	16,706	44,713	127,859	11,936	9,515	6,683	0	853	7,506,143
SAN PEDRO APOSTOL	3,504,378	1,847,772	48,621	193,348	41,151	3,969	22,223	36,230	3,382	9,576	2,238	208,547	242	5,921,677
SAN PEDRO ATOYAC	4,470,043	1,455,202	52,286	243,122	120,897	11,660	32,462	85,308	7,964	8,497	4,297	0	569	6,492,308
SAN PEDRO CAJONOS	1,395,950	409,658	19,245	78,078	27,883	2,689	9,234	20,151	1,881	3,634	1,010	53,864	134	2,023,413
SAN PEDRO COXCALTEPEC CANTAROS	2,501,604	586,203	29,439	148,040	18,613	1,795	21,806	38,106	3,557	3,804	3,512	17,034	254	3,373,767
SAN PEDRO COMITANCILLO	5,004,250	1,800,246	51,278	280,818	109,684	10,578	43,068	106,457	9,938	6,207	6,998	0	710	7,430,233
SAN PEDRO EL ALTO	4,075,186	1,095,173	49,880	230,010	123,610	11,921	31,062	86,524	8,077	8,085	4,322	95,734	577	5,820,163
SAN PEDRO HUAMELULA	21,211,787	2,198,498	198,970	1,267,324	252,112	24,315	216,894	454,770	42,454	13,528	40,480	205,898	3,034	26,130,064
SAN PEDRO HUILOTEPEC	4,218,300	2,238,595	45,056	231,854	85,767	8,272	33,769	79,072	7,382	6,277	5,091	345,479	528	7,305,441
SAN PEDRO IXCATLAN	9,231,428	4,064,241	108,967	515,590	277,575	26,771	71,138	196,766	18,369	17,931	10,090	0	1,313	14,540,178
SAN PEDRO IXTLAHUACA	9,545,201	2,865,625	91,647	547,114	385,070	37,138	89,326	289,095	26,988	9,129	15,645	0	1,929	13,903,906
SAN PEDRO JALTEPETONGO	1,430,065	690,944	21,564	79,923	12,858	1,240	8,372	10,913	1,019	4,283	671	6,638	73	2,268,561



GOBIERNO DEL ESTADO  
DE OAXACA

Municipio	FONDO GENERAL DE PARTICIPACIONES	FONDO DE FOMENTO MUNICIPAL	FONDO DE IMPUESTOS ESPECIALES SOBRE PRODUCCION Y SERVICIOS	FONDO DE FISCALIZACION Y RECAUDACION	FONDO DE COMPENSACION	FONDO DE COMPENSACION COMPLEMENTO	IMPUESTO SOBRE AUTOMOVILES NUEVOS	IMPUESTO A LAS VENTAS FINALES DE GASOLINAS Y DIESEL	IMPUESTO A LAS VENTAS FINALES DE GASOLINAS Y DIESEL COMPLEMENTO	FONDO DE COMPENSACION DEL IMPUESTO SOBRE AUTOMOVILES NUEVOS ISAN	ISR ARTICULO 126	ISR 3-B	9/11 FIEPS GASOLINA Y DIESEL ENERO 2024	TOTAL
SAN PEDRO JICAYAN	9,569,192	4,365,058	106,756	536,992	302,017	29,128	77,850	221,510	20,679	15,815	11,832	356,004	1,478	15,614,311
SAN PEDRO JOCOTIPAC	1,556,312	632,410	24,145	88,581	19,086	1,841	9,245	14,266	1,332	4,783	758	13,393	95	2,366,247
SAN PEDRO JUCHATENGO	2,625,925	883,441	30,298	143,765	44,980	4,338	19,877	42,530	3,970	5,510	2,767	0	284	3,807,685
SAN PEDRO MARTIR	2,286,544	852,908	30,910	127,408	50,787	4,898	15,290	34,906	3,259	5,717	1,718	15,302	233	3,429,880
SAN PEDRO MARTIR QUIECHAPA	1,733,750	870,934	26,233	98,769	18,973	1,830	11,039	17,058	1,592	6,018	1,069	82,166	114	2,869,545
SAN PEDRO MARTIR YUCUXACO	2,025,554	875,994	27,110	112,528	32,627	3,147	13,656	26,773	2,499	5,156	1,558	0	179	3,126,779
SAN PEDRO MIXTEPEC - DTO. 22 -	102,689,001	18,336,473	930,604	5,849,059	1,269,047	122,392	994,515	2,075,983	193,799	90,168	178,347	0	13,851	132,743,241
SAN PEDRO MIXTEPEC - DTO. 26 -	1,169,489	297,564	15,796	65,781	25,349	2,445	8,032	18,419	1,719	2,892	943	0	123	1,608,552
SAN PEDRO MOLINOS	1,014,322	322,536	14,818	57,432	18,191	1,754	6,446	12,977	1,211	2,824	639	0	87	1,453,238
SAN PEDRO NOPALA	1,390,608	508,096	19,779	77,411	19,417	1,873	8,752	15,363	1,434	3,885	858	0	103	2,047,578
SAN PEDRO OCOPEPETILLO	1,576,266	673,032	24,634	89,490	20,982	2,024	9,183	14,448	1,349	4,927	711	0	96	2,417,143
SAN PEDRO OCOTEPEC	2,526,297	539,249	32,065	139,680	62,473	6,025	17,671	44,206	4,127	5,537	2,177	48,397	295	3,428,199
SAN PEDRO POCHUTLA	45,298,051	12,125,879	432,168	2,476,128	1,248,818	120,441	392,058	1,065,826	99,498	56,317	64,249	3,596,177	7,111	66,982,723
SAN PEDRO QUIATONI	9,625,448	2,343,820	104,524	531,913	315,821	30,459	77,224	226,574	21,151	15,315	11,629	152,261	1,512	13,457,651
SAN PEDRO SOCHIA PAM	5,058,299	1,887,992	61,435	277,486	133,439	12,869	36,418	94,134	8,788	10,779	4,716	0	628	7,586,982
SAN PEDRO TAPANATEPEC	25,571,470	8,808,362	293,817	1,413,560	399,359	38,516	196,325	405,545	37,859	46,395	27,900	464,087	2,706	37,705,900
SAN PEDRO TAVICHE	1,668,487	492,768	23,071	94,947	37,889	3,654	11,473	26,824	2,504	4,147	1,342	30,599	179	2,397,887
SAN PEDRO TEOZACALCO	1,702,450	492,355	24,301	94,910	30,101	2,903	10,690	21,195	1,979	4,714	1,043	2,735	141	2,389,517
SAN PEDRO TEUTILA	3,898,179	670,152	47,938	218,888	111,596	10,763	29,263	79,877	7,457	7,972	3,991	33,163	533	5,119,771
SAN PEDRO TIDAA	2,058,187	814,973	26,221	110,699	25,552	2,464	13,344	22,948	2,142	4,715	1,451	20,718	153	3,103,567
SAN PEDRO TOPILTEPEC	810,596	415,188	12,371	46,132	9,550	921	4,929	7,700	719	2,436	434	4,680	51	1,315,708
SAN PEDRO TOTOLAPAM	4,017,845	556,675	43,064	227,651	84,024	8,104	34,648	83,250	7,772	6,638	5,587	104,660	555	5,180,471
VILLA DE TUTUTEPEC DE MELCHOR OCAMPO	44,776,015	13,875,750	452,084	2,540,392	1,304,008	125,764	398,629	1,112,183	103,826	53,053	66,754	0	7,421	64,815,879
SAN PEDRO YANERI	1,586,705	606,290	24,296	89,860	22,508	2,171	9,456	15,976	1,491	4,800	789	1,131	107	2,365,580
SAN PEDRO YOLOX	4,393,445	1,261,358	50,552	250,222	43,799	4,224	36,025	65,641	6,128	7,473	5,491	91,715	438	6,216,512
SAN PEDRO Y SAN PABLO AYUTLA	6,074,335	1,222,129	67,172	333,384	150,102	14,476	47,287	118,878	11,098	10,131	6,877	22,058	793	8,078,719
VILLA DE ETLA	12,869,146	6,178,480	123,027	727,368	261,583	25,228	117,264	284,263	26,537	12,250	20,146	0	1,897	20,647,187
SAN PEDRO Y SAN PABLO TEPOSCOLULA	5,901,598	2,183,324	50,319	272,573	110,656	10,672	41,146	91,442	8,536	10,897	5,250	0	610	8,687,025
SAN PEDRO Y SAN PABLO TEQUIXTEPEC	2,058,024	453,178	28,173	115,701	45,122	4,352	13,909	32,139	3,000	5,237	1,583	0	214	2,760,632
SAN PEDRO YUCUNAMA	1,315,950	493,120	18,020	73,044	6,202	598	8,807	11,043	1,031	3,989	977	28,964	74	1,961,817



GOBIERNO DEL ESTADO  
DE OAXACA

Municipio	FONDO GENERAL DE PARTICIPACIONES	FONDO DE FOMENTO MUNICIPAL	FONDO DE IMPUESTOS ESPECIALES SOBRE PRODUCCION Y SERVICIOS	FONDO DE FISCALIZACION Y RECAUDACION	FONDO DE COMPENSACION	FONDO DE COMPENSACION COMPLEMENTO	IMPUESTO SOBRE AUTOMOVILES NUEVOS	IMPUESTO A LAS VENTAS FINALES DE GASOLINAS Y DIESEL	IMPUESTO A LAS VENTAS FINALES DE GASOLINAS Y DIESEL COMPLEMENTO	FONDO DE COMPENSACION DEL IMPUESTO SOBRE AUTOMOVILES NUEVOS ISAN	ISR ARTICULO 126	ISR 3-B	9/11 FIEPS GASOLINA Y DIESEL ENERO 2024	TOTAL
SAN RAYMUNDO JALPAN	7,049,766	1,977,667	63,681	354,525	103,821	10,013	52,020	107,532	10,038	7,521	7,397	0	717	9,744,697
SAN SEBASTIAN ABASOLO	2,750,173	1,105,120	34,172	154,103	51,222	4,940	20,387	44,758	4,178	5,875	2,729	0	299	4,177,955
SAN SEBASTIAN COATLAN	3,045,934	1,270,522	37,399	166,550	73,360	7,075	21,568	53,208	4,967	6,777	2,722	0	355	4,690,438
SAN SEBASTIAN IXCAPA	3,793,268	649,411	45,728	210,838	108,688	10,482	28,277	77,450	7,230	7,515	3,842	130,225	517	5,073,471
SAN SEBASTIAN NICANANDUTA	2,936,508	655,965	32,463	160,872	39,872	3,845	22,775	44,925	4,194	4,932	3,299	95,410	300	4,005,360
SAN SEBASTIAN RIO HONDO	3,629,032	1,264,985	44,034	205,195	108,378	10,452	28,004	78,622	7,340	7,058	3,960	118,871	525	5,506,454
SAN SEBASTIAN TECOMAXTLAH UACA	8,607,304	4,863,144	100,457	479,755	213,975	20,637	66,367	168,372	15,718	15,623	9,454	0	1,123	14,561,929
SAN SEBASTIAN TEITIPAC	2,203,278	522,783	28,844	124,335	56,754	5,474	15,742	40,237	3,756	5,029	1,980	71,087	268	3,079,568
SAN SEBASTIAN TUTLA	24,862,412	6,453,799	246,173	1,395,177	418,559	40,368	220,437	498,007	46,490	32,234	36,830	2,635,805	3,323	36,889,614
SAN SIMON ALMOLONGAS	3,044,778	1,625,272	38,153	172,805	72,780	7,019	23,002	56,858	5,308	6,234	3,149	76,905	379	5,132,644
SAN SIMON ZAHUATLAN	3,922,044	712,298	46,843	222,497	133,136	12,840	30,912	90,994	8,495	7,308	4,491	169,339	607	5,361,804
SANTA ANA	2,615,273	1,567,563	32,694	146,936	62,216	6,000	19,365	47,800	4,462	5,540	2,587	0	319	4,510,755
SANTA ANA ATEIXTLAHUACA	1,250,222	594,849	19,967	71,127	12,642	1,219	7,083	9,324	870	4,020	495	66,821	62	2,038,703
SANTA ANA CUAUHTEMOC	1,276,289	545,760	19,729	72,457	17,787	1,715	7,554	12,518	1,169	3,901	616	0	84	1,959,579
SANTA ANA DEL VALLE	4,435,651	1,093,439	50,565	253,371	56,181	5,418	36,765	72,330	6,752	7,054	5,678	148,852	483	6,172,538
SANTA ANA TAVELA	2,155,060	716,063	27,666	119,790	21,890	2,111	15,242	25,421	2,373	5,174	1,896	69,618	170	3,162,475
SANTA ANA TLAPACOYAN	3,302,555	1,289,304	41,937	184,179	50,693	4,889	23,661	46,801	4,369	7,334	3,013	0	312	4,959,048
SANTA ANA YARENI	2,153,251	730,856	26,962	120,991	16,623	1,603	15,929	25,183	2,351	4,588	2,124	10,121	168	3,110,748
SANTA ANA ZEGACHE	4,031,751	1,405,560	51,379	224,270	103,233	9,956	28,657	73,176	6,831	9,196	3,601	0	488	5,948,100
SANTA CATALINA QUIERI	1,595,510	722,353	24,542	90,224	21,620	2,085	9,429	15,331	1,431	4,923	765	50,530	102	2,538,844
SANTA CATARINA CUIXTLA	2,311,803	942,408	28,949	127,020	38,472	3,710	16,194	33,148	3,094	5,149	2,003	10,376	221	3,522,548
SANTA CATARINA IXTEPEJI	2,850,491	1,447,424	35,939	159,592	68,400	6,597	20,815	51,806	4,836	6,335	2,722	147,083	346	4,802,385
SANTA CATARINA JUQUILA	14,963,567	7,073,952	159,494	828,268	483,131	46,595	121,933	358,916	33,506	22,069	18,715	799,508	2,395	24,912,049
SANTA CATARINA LACHATAO	1,890,735	716,314	23,060	105,683	27,232	2,626	14,188	27,977	2,612	3,939	1,935	44,291	187	2,860,779
SANTA CATARINA LOXICHA	5,522,101	2,693,018	61,649	297,738	96,341	9,292	41,651	89,180	8,325	11,612	5,807	281,732	595	9,119,041
SANTA CATARINA MECHOACAN	4,207,750	1,547,754	51,118	236,284	121,498	11,718	31,931	86,662	8,090	8,362	4,425	177,093	578	6,493,265
SANTA CATARINA MINAS	4,313,622	2,148,945	62,274	243,425	53,535	5,163	27,469	45,692	4,265	11,572	2,754	313,429	305	7,232,451
SANTA CATARINA QUIANE	2,349,194	960,206	28,325	134,523	56,180	5,418	18,760	47,055	4,393	4,374	2,758	86,642	314	3,698,143
SANTA CATARINA TAYATA	1,738,586	708,159	20,862	93,676	16,921	1,632	12,082	19,968	1,864	3,632	1,495	36,234	133	2,655,246



GOBIERNO DEL ESTADO  
DE OAXACA

Municipio	FONDO GENERAL DE PARTICIPACIONES	FONDO DE FOMENTO MUNICIPAL	FONDO DE IMPUESTOS ESPECIALES SOBRE PRODUCCION Y SERVICIOS	FONDO DE FISCALIZACION Y RECAUDACION	FONDO DE COMPENSACION	FONDO DE COMPENSACION COMPLEMENTO	IMPUESTO SOBRE AUTOMOVILES NUEVOS	IMPUESTO A LAS VENTAS FINALES DE GASOLINAS Y DIESEL	IMPUESTO A LAS VENTAS FINALES DE GASOLINAS Y DIESEL COMPLEMENTO	FONDO DE COMPENSACION DEL IMPUESTO SOBRE AUTOMOVILES NUEVOS ISAN	ISR ARTICULO 126	ISR 3-B	9/11 FIEPS GASOLINA Y DIESEL ENERO 2024	TOTAL
SANTA CATARINA TICUA	2,092,440	768,655	27,514	117,017	25,730	2,481	14,562	25,683	2,398	4,938	1,760	34,098	171	3,117,446
SANTA CATARINA YSONOTU	2,108,031	789,716	30,459	117,767	34,928	3,369	13,102	24,653	2,301	5,938	1,244	62,262	164	3,193,934
SANTA CATARINA ZAPOQUILA	1,020,378	445,039	16,547	58,134	10,526	1,015	5,669	7,408	692	3,366	365	0	49	1,569,187
SANTA CRUZ ACATEPEC	1,846,441	499,666	25,006	104,789	43,855	4,230	12,907	30,838	2,879	4,439	1,557	16,614	206	2,593,425
SANTA CRUZ AMILPAS	14,156,767	4,485,035	131,133	781,397	330,748	31,899	125,969	324,090	30,255	14,853	21,295	52,495	2,162	20,488,097
SANTA CRUZ DE BRAVO	969,288	448,992	14,395	54,987	9,452	912	6,056	8,849	826	2,773	576	748	59	1,517,913
SANTA CRUZ ITUNDUJIA	8,929,394	3,424,520	103,518	496,248	286,282	27,610	68,950	199,778	18,650	16,514	9,842	0	1,333	13,582,639
SANTA CRUZ MIXTEPEC	3,314,210	1,288,744	39,573	184,869	96,529	9,310	25,172	69,586	6,496	6,510	3,504	80,451	464	5,125,417
SANTA CRUZ NUNDACO	3,136,048	998,057	38,500	177,674	76,673	7,395	24,048	60,329	5,632	6,211	3,368	71,699	403	4,606,037
SANTA CRUZ PAPANUTLA	2,358,119	1,112,549	28,899	134,711	57,471	5,543	18,449	46,592	4,350	4,525	2,646	0	311	3,774,165
SANTA CRUZ TACACHE DE MINA	2,828,085	2,149,376	32,778	157,195	75,171	7,250	21,818	57,986	5,413	5,148	3,113	147,958	387	5,491,678
SANTA CRUZ TACAHUA	1,709,938	828,209	24,332	96,364	30,567	2,948	11,073	22,453	2,096	4,543	1,153	0	150	2,733,827
SANTA CRUZ TAYATA	1,188,585	432,887	17,241	65,951	15,330	1,478	7,456	12,449	1,162	4,066	712	0	83	1,747,401
SANTA CRUZ XITLA	4,116,943	727,092	50,051	231,417	125,144	12,069	31,303	88,209	8,235	8,194	4,347	125,241	589	5,528,833
SANTA CRUZ XOXOCOTLAN	100,040,677	16,449,156	933,023	5,322,386	2,538,470	244,820	831,674	2,205,908	205,928	143,301	132,209	3,924,790	14,718	132,987,059
SANTA CRUZ ZENZONTEPEC	19,474,859	3,814,755	204,511	1,024,396	509,496	49,138	144,303	374,514	34,962	33,758	19,994	0	2,499	25,687,185
SANTA GERTRUDIS	2,990,960	1,449,551	35,166	163,606	74,138	7,150	22,025	56,147	5,241	5,988	2,960	0	375	4,813,307
SANTA INES DEL MONTE	2,864,016	2,157,486	37,630	161,549	74,063	7,143	20,357	51,636	4,820	6,570	2,541	124,365	345	5,512,521
SANTA INES YATZECHÉ	1,963,608	928,764	30,538	112,229	23,741	2,290	11,771	18,133	1,693	6,027	987	201,906	121	3,301,807
SANTA LUCIA DEL CAMINO	63,844,749	12,936,830	637,441	3,729,463	1,257,735	121,301	609,000	1,465,862	136,843	72,620	107,584	1,458,844	9,780	86,388,051
SANTA LUCIA MIAHUATLAN	3,456,103	1,337,116	44,412	194,255	90,814	8,758	24,931	63,267	5,906	7,707	3,194	72,912	422	5,309,798
SANTA LUCIA MONTEVERDE	6,173,369	2,970,359	73,844	343,722	179,459	17,308	46,678	126,889	11,845	12,386	6,458	459,958	847	10,423,122
SANTA LUCIA OCOTLAN	4,037,295	1,419,944	47,855	226,042	108,320	10,447	31,075	82,171	7,671	7,606	4,403	402,394	548	6,385,770
SANTA MARIA ALOTEPEC	2,632,387	467,563	32,455	148,270	72,786	7,020	19,903	53,191	4,966	5,502	2,736	0	355	3,447,133
SANTA MARIA APAZCO	2,287,161	698,501	32,881	128,749	43,944	4,238	14,611	29,943	2,795	6,304	1,474	0	200	3,250,800
SANTA MARIA LA ASUNCION	3,422,088	1,231,450	44,637	192,998	88,606	8,546	24,530	61,260	5,719	7,833	3,104	95,945	409	5,187,124
HEROICA CIUDAD DE TLAXIACO	54,412,636	17,294,527	523,949	3,023,729	1,025,736	98,926	481,527	1,122,840	104,821	65,861	80,544	3,764,298	7,492	82,006,885
AYOQUEZCO DE ALDAMA	5,216,651	2,008,754	59,372	284,407	125,938	12,146	39,150	98,443	9,190	9,643	5,426	31,692	657	7,901,470
SANTA MARIA ATZOMPA	39,410,173	10,467,627	356,757	2,222,776	1,064,445	102,659	369,896	1,008,651	94,161	31,624	65,262	801,029	6,730	56,001,790
SANTA MARIA CAMOTLAN	2,675,107	907,213	30,494	139,613	44,129	4,256	18,014	36,772	3,433	5,252	2,156	0	245	3,866,684
SANTA MARIA COLOTEPEC	51,483,965	9,950,021	446,917	2,982,896	694,464	66,977	521,078	1,128,969	105,393	32,679	97,020	5,516,118	7,533	73,034,030
SANTA MARIA CORTIJO	1,460,598	488,054	21,073	82,659	27,764	2,678	9,413	19,613	1,831	3,980	965	0	131	2,118,759



GOBIERNO DEL ESTADO  
DE OAXACA

Municipio	FONDO GENERAL DE PARTICIPACIONES	FONDO DE FOMENTO MUNICIPAL	FONDO DE IMPUESTOS ESPECIALES SOBRE PRODUCCION Y SERVICIOS	FONDO DE FISCALIZACION Y RECAUDACION	FONDO DE COMPENSACION	FONDO DE COMPENSACION COMPLEMENTO	IMPUESTO SOBRE AUTOMOVILES NUEVOS	IMPUESTO A LAS VENTAS FINALES DE GASOLINAS Y DIESEL	IMPUESTO A LAS VENTAS FINALES DE GASOLINAS Y DIESEL COMPLEMENTO	FONDO DE COMPENSACION DEL IMPUESTO SOBRE AUTOMOVILES NUEVOS ISAN	ISR ARTICULO 126	ISR 3-B	9/11 FIEPS GASOLINA Y DIESEL ENERO 2024	TOTAL
SANTA MARIA COYOTEPEC	5,360,829	1,742,457	51,804	304,252	95,089	9,171	49,065	112,927	10,542	5,563	8,443	158,191	753	7,909,086
SANTA MARIA CHACHOAPAM	1,800,688	811,586	22,379	100,740	19,346	1,866	13,257	23,330	2,178	3,764	1,761	35,248	156	2,836,298
VILLA DE CHILAPA DE DIAZ	3,639,541	1,083,385	38,527	201,447	46,698	4,504	30,063	59,733	5,576	5,962	4,670	165,921	399	5,286,425
SANTA MARIA CHILCHOTLA	17,981,156	3,039,519	208,201	1,002,624	603,019	58,158	140,108	401,479	37,479	33,124	20,208	314,860	2,679	23,842,613
SANTA MARIA CHIMALAPA	7,568,217	864,907	85,676	418,216	253,316	24,431	59,279	177,066	16,530	13,128	8,780	313,840	1,181	9,804,567
SANTA MARIA DEL ROSARIO	1,118,572	687,285	16,060	61,849	12,841	1,238	6,801	10,613	991	3,154	617	44,451	71	1,964,543
SANTA MARIA DEL TULE	25,058,654	3,874,418	224,905	1,472,158	223,331	21,539	254,611	507,453	47,372	15,886	47,490	189,881	3,386	31,941,083
SANTA MARIA ECATEPEC	3,577,494	1,753,652	45,707	202,308	88,222	8,508	26,573	66,693	6,226	8,404	3,536	112,192	445	5,899,959
SANTA MARIA GUELAPE	1,361,800	725,380	19,999	77,300	23,125	2,230	8,642	16,976	1,585	3,783	854	4,856	113	2,246,642
SANTA MARIA GUIENAGATI	4,260,734	841,173	46,435	219,892	83,257	8,030	29,036	64,572	6,028	7,610	3,582	341,713	431	5,912,493
SANTA MARIA HUATULCO	252,924,282	34,584,166	2,251,288	14,307,317	1,293,101	124,712	2,445,601	4,388,245	409,656	232,562	442,565	18,289,677	29,279	331,722,451
SANTA MARIA HUAZOLITLAN	9,868,664	4,708,635	107,191	547,512	309,644	29,863	80,027	232,002	21,658	16,036	12,173	0	1,548	15,934,953
SANTA MARIA IPALAPA	4,247,504	1,361,320	50,806	238,242	125,989	12,151	32,605	91,255	8,519	8,227	4,595	129,343	609	6,311,164
SANTA MARIA IXCATLAN	1,378,268	660,306	21,163	78,695	12,038	1,161	8,374	11,220	1,047	4,113	732	0	75	2,177,193
SANTA MARIA JACATEPEC	8,749,082	3,435,489	100,991	483,361	251,911	24,295	67,158	184,586	17,232	16,927	9,518	406,944	1,232	13,748,725
SANTA MARIA JALAPA DEL MARQUES	9,943,962	3,179,849	107,204	554,736	299,639	28,898	83,894	238,208	22,237	20,578	13,200	0	1,589	14,493,994
SANTA MARIA JALTIANGUIS	1,391,725	651,326	19,776	78,809	15,066	1,453	9,189	14,847	1,386	3,771	991	79,155	99	2,267,593
SANTA MARIA LACHIXIO	2,282,882	574,601	29,606	124,854	44,045	4,248	15,310	32,868	3,068	5,677	1,749	19,402	219	3,138,531
SANTA MARIA MIXTEQUILLA	7,582,877	2,429,098	92,596	423,953	119,800	11,554	57,104	117,330	10,953	16,471	7,816	269,603	783	11,139,938
SANTA MARIA NATIVITAS	1,553,417	598,593	20,198	83,547	15,426	1,488	9,849	15,207	1,420	3,725	1,019	22,143	101	2,326,133
SANTA MARIA NDUAYACO	1,064,101	400,934	16,894	60,250	11,756	1,134	5,996	8,350	780	3,413	412	3,770	56	1,577,846
SANTA MARIA OZOLOTEPEC	3,890,514	2,396,163	49,872	217,554	99,483	9,595	27,779	70,417	6,574	8,700	3,511	279,080	470	7,059,710
SANTA MARIA PAPALO	3,425,943	1,135,893	40,076	190,639	53,551	5,165	26,298	54,038	5,045	6,360	3,723	120,872	361	5,067,964
SANTA MARIA PEÑALES	7,547,349	887,662	88,151	423,289	237,477	22,903	59,045	168,593	15,739	13,689	8,544	170,310	1,125	9,643,876
SANTA MARIA PETAPA	12,572,354	1,792,334	131,324	700,959	430,658	41,534	106,056	322,229	30,081	18,590	16,852	0	2,150	16,165,122
SANTA MARIA QUIEGOLANI	2,380,977	658,848	32,067	135,668	58,293	5,622	16,902	41,583	3,882	5,600	2,093	59,770	277	3,401,580
SANTA MARIA SOLA	1,965,288	614,184	27,978	111,177	39,599	3,819	12,894	27,898	2,604	5,315	1,375	86,100	186	2,898,418
SANTA MARIA TATALTEPEC	982,072	559,261	15,836	55,460	8,172	788	5,341	6,092	569	3,216	317	0	41	1,637,164
SANTA MARIA TECOMAVACA	1,868,774	843,939	23,599	104,964	46,948	4,528	13,676	34,857	3,254	3,990	1,795	0	233	2,950,557
SANTA MARIA TEMAXCALAPA	1,783,754	674,564	25,208	101,129	23,038	2,222	11,878	20,850	1,946	4,752	1,305	40,327	139	2,691,111
SANTA MARIA TEMAXCALTEPEC	2,885,286	577,565	36,950	163,525	71,813	6,926	21,291	52,815	4,930	6,233	2,815	111,663	352	3,942,163
SANTA MARIA TEOPOXCO	4,138,357	809,422	48,802	222,535	104,794	10,107	29,179	74,063	6,914	8,603	3,698	55,292	494	5,512,260
SANTA MARIA TEPANTLALI	3,671,578	918,165	43,590	205,192	94,777	9,141	28,115	72,018	6,723	6,998	3,957	95,366	481	5,156,098





GOBIERNO DEL ESTADO  
DE OAXACA

Municipio	FONDO GENERAL DE PARTICIPACIONES	FONDO DE FOMENTO MUNICIPAL	FONDO DE IMPUESTOS ESPECIALES SOBRE PRODUCCION Y SERVICIOS	FONDO DE FISCALIZACION Y RECAUDACION	FONDO DE COMPENSACION	FONDO DE COMPENSACION COMPLEMENTO	IMPUESTO SOBRE AUTOMOVILES NUEVOS	IMPUESTO A LAS VENTAS FINALES DE GASOLINAS Y DIESEL	IMPUESTO A LAS VENTAS FINALES DE GASOLINAS Y DIESEL COMPLEMENTO	FONDO DE COMPENSACION DEL IMPUESTO SOBRE AUTOMOVILES NUEVOS ISAN	ISR ARTICULO 126	ISR 3-B	9/11 FIEPS GASOLINA Y DIESEL ENERO 2024	TOTAL
SANTA MARIA TEXCATITLAN	1,474,903	523,402	21,800	83,181	24,315	2,345	9,126	16,815	1,570	4,230	850	0	112	2,162,649
SANTA MARIA TLAHUITOLTEPEC	11,417,715	865,711	114,165	572,119	252,800	24,381	77,943	187,028	17,460	17,550	9,834	134,452	1,248	13,692,406
SANTA MARIA TLALIXTAC	2,221,931	631,670	31,571	126,033	48,182	4,647	14,968	33,803	3,156	6,625	1,664	0	226	3,124,475
SANTA MARIA TONAMECA	22,332,169	31,878,965	230,068	1,239,341	670,412	64,657	187,581	525,578	49,064	30,302	29,781	3,316,112	3,507	60,557,538
SANTA MARIA TOTOLAPILLA	1,537,965	950,027	22,377	84,480	20,993	2,025	9,076	15,106	1,410	4,658	755	26,291	101	2,675,264
SANTA MARIA XADANI	7,957,160	1,692,035	83,417	452,472	237,754	22,930	70,056	197,505	18,438	12,063	11,542	24,469	1,318	10,781,158
SANTA MARIA YALINA	1,225,754	422,173	16,353	71,450	6,419	619	9,282	13,570	1,267	2,663	1,257	16,673	91	1,787,570
SANTA MARIA YAVESIA	1,286,548	447,632	15,838	72,305	11,019	1,063	9,622	15,950	1,489	2,510	1,308	0	106	1,865,390
SANTA MARIA YOLOTEPEC	1,184,998	536,039	17,765	67,265	12,353	1,191	7,336	10,957	1,023	3,463	678	0	73	1,843,141
SANTA MARIA YOSOYUA	2,150,133	620,870	29,484	121,578	43,674	4,212	14,680	32,653	3,048	5,314	1,700	5,626	218	3,033,191
SANTA MARIA YUCUHITI	5,723,396	1,844,440	66,455	318,098	155,346	14,982	44,440	118,576	11,069	11,419	6,370	161,868	791	8,477,251
SANTA MARIA ZACATEPEC	13,385,819	5,750,580	145,180	753,456	443,889	42,811	111,900	332,403	31,031	20,402	17,545	0	2,218	21,037,234
SANTA MARIA ZANIZA	2,358,687	511,670	29,824	132,265	65,498	6,317	17,155	45,387	4,237	5,022	2,234	56,265	303	3,234,864
SANTA MARIA ZOQUITLAN	3,198,330	726,497	40,117	180,065	85,352	8,232	23,860	62,539	5,838	7,152	3,208	523,606	417	4,865,213
SANTIAGO AMOLTEPEC	10,862,008	1,021,812	123,889	609,526	378,760	36,529	86,803	257,919	24,078	18,786	12,906	0	1,721	13,434,735
SANTIAGO APOALA	1,694,974	559,279	25,599	96,125	27,791	2,680	10,344	18,735	1,749	4,981	922	11,632	125	2,454,936
SANTIAGO APOSTOL	5,050,049	2,253,683	60,831	278,212	117,234	11,307	37,008	89,249	8,332	10,489	4,916	249,667	595	8,171,572
SANTIAGO ASTATA	5,024,295	409,154	52,063	291,953	101,457	9,785	46,123	109,890	10,259	5,819	7,893	214,970	733	6,284,395
SANTIAGO ATITLAN	3,143,997	557,851	39,144	177,396	93,235	8,992	23,625	65,364	6,102	6,588	3,217	0	436	4,125,947
SANTIAGO AYUQUILLILLA	3,094,869	1,604,279	37,467	171,494	76,261	7,355	22,905	57,301	5,349	6,468	3,077	193,644	382	5,280,851
SANTIAGO CACALOXTEPEC	2,052,363	1,121,218	25,803	114,824	43,183	4,165	14,974	34,561	3,226	4,462	1,958	21,301	231	3,442,268
SANTIAGO CAMOTLAN	3,423,557	681,005	44,628	192,944	86,910	8,382	24,739	62,644	5,848	8,446	3,158	13,926	418	4,556,604
SANTIAGO COMALTEPEC	2,247,969	821,063	26,882	116,460	29,585	2,853	14,140	25,082	2,341	4,835	1,485	66,088	167	3,358,951
SANTIAGO CHAZUMBA	4,851,683	1,940,707	56,484	267,470	124,939	12,050	36,705	95,722	8,936	9,359	5,110	0	639	7,409,803
SANTIAGO CHOAPAM	4,862,676	809,597	60,747	272,384	138,026	13,312	35,783	96,355	8,995	10,378	4,742	0	643	6,313,638
SANTIAGO DEL RIO	1,269,272	687,692	18,602	69,399	13,866	1,337	7,247	10,329	964	3,728	550	54,964	69	2,138,019
SANTIAGO HUAJOLITLAN	6,088,143	2,454,896	65,821	343,311	117,475	11,330	51,281	118,839	11,094	9,358	8,098	84,399	793	9,364,838
SANTIAGO HUAUCULLILLA	1,218,690	546,840	17,811	69,203	13,531	1,305	7,812	12,375	1,155	3,414	788	31,317	83	1,924,324
SANTIAGO IHUITLAN PLUMAS	1,390,496	474,111	19,127	81,156	8,792	848	10,248	15,154	1,415	3,246	1,329	10,300	101	2,016,322
SANTIAGO IXCUINTEPEC	1,827,585	535,370	24,796	103,301	42,885	4,136	12,631	30,212	2,820	4,481	1,496	0	202	2,589,916
SANTIAGO IXTAYUTLA	11,591,453	992,438	127,556	656,126	380,532	36,700	96,930	277,919	25,945	17,766	15,173	263,914	1,854	14,484,307
SANTIAGO JAMILTEPEC	15,613,630	19,548,675	167,953	864,634	493,245	47,571	126,726	369,145	34,461	24,153	19,338	1,311,577	2,463	38,623,571
SANTIAGO JOCOTEPEC	11,227,501	3,023,735	129,395	627,268	372,985	35,972	88,186	260,979	24,363	20,315	12,844	0	1,741	15,825,285



GOBIERNO DEL ESTADO  
DE OAXACA

Municipio	FONDO GENERAL DE PARTICIPACIONES	FONDO DE FOMENTO MUNICIPAL	FONDO DE IMPUESTOS ESPECIALES SOBRE PRODUCCION Y SERVICIOS	FONDO DE FISCALIZACION Y RECAUDACION	FONDO DE COMPENSACION	FONDO DE COMPENSACION COMPLEMENTO	IMPUESTO SOBRE AUTOMOVILES NUEVOS	IMPUESTO A LAS VENTAS FINALES DE GASOLINAS Y DIESEL	IMPUESTO A LAS VENTAS FINALES DE GASOLINAS Y DIESEL COMPLEMENTO	FONDO DE COMPENSACION DEL IMPUESTO SOBRE AUTOMOVILES NUEVOS ISAN	ISR ARTICULO 126	ISR 3-B	9/11 FIEPS GASOLINA Y DIESEL ENERO 2024	TOTAL
SANTIAGO JUXTLAHUACA	32,766,386	12,353,342	353,427	1,830,082	916,691	88,409	270,000	728,954	68,050	48,982	41,812	1,309,868	4,864	50,780,867
SANTIAGO LACHIGUIRI	4,212,852	639,000	51,269	235,034	114,847	11,076	31,441	83,308	7,777	8,528	4,267	1,890	556	5,401,846
SANTIAGO LALOPE	1,818,698	662,524	24,841	106,711	11,044	1,065	13,669	20,408	1,905	4,123	1,824	70,647	136	2,737,597
SANTIAGO LAOLLAGA	5,917,017	2,274,140	87,312	338,597	85,666	8,262	38,246	69,356	6,475	16,579	3,910	34,039	463	8,880,062
SANTIAGO LAXOPA	1,778,393	706,779	24,782	99,869	32,988	3,182	11,736	24,655	2,302	4,669	1,274	0	165	2,690,793
SANTIAGO LLANO GRANDE	3,085,824	1,086,022	37,833	173,696	89,030	8,586	23,350	64,171	5,991	6,218	3,220	0	428	4,584,369
SANTIAGO MATATLAN	11,123,174	5,131,746	128,983	621,577	264,894	25,548	86,909	216,369	20,199	20,239	12,573	336,798	1,444	17,990,453
SANTIAGO MILTEPEC	1,037,163	484,318	15,768	59,752	10,816	1,043	6,583	9,988	932	3,063	639	17,999	67	1,648,132
SANTIAGO MINAS	2,019,611	782,061	28,184	112,998	34,667	3,343	13,140	26,054	2,432	5,274	1,391	51,071	174	3,080,401
SANTIAGO NACALTEPEC	2,040,358	458,882	28,112	114,284	41,234	3,977	13,539	29,780	2,780	5,241	1,491	141,975	199	2,881,852
SANTIAGO NEJAPILLA	763,173	388,771	12,753	43,401	4,480	432	4,048	3,618	338	2,774	206	23,145	24	1,247,163
SANTIAGO NUNDICHE	1,876,688	762,165	25,724	105,374	35,916	3,464	12,582	26,507	2,475	4,683	1,414	37,263	177	2,894,431
SANTIAGO NUYOO	2,747,005	697,754	33,668	153,847	49,133	4,739	20,527	44,202	4,126	5,519	2,787	91,814	295	3,855,416
SANTIAGO PINOTEPA NACIONAL	69,942,797	17,544,416	696,618	3,801,901	1,443,802	139,246	573,912	1,367,199	127,632	87,526	89,647	4,507,209	9,122	100,331,028
SANTIAGO SUCHILQUITON GO	8,138,954	2,035,308	86,581	446,059	276,440	26,661	65,258	200,100	18,680	12,925	9,848	378,918	1,335	11,697,067
SANTIAGO TAMAZOLA	5,260,287	1,985,822	58,459	289,424	115,880	11,176	41,081	98,963	9,238	8,992	5,987	0	660	7,885,970
SANTIAGO TAPEXTLA	3,154,614	1,391,995	40,484	177,258	83,255	8,029	22,767	58,350	5,447	7,020	2,920	268,460	389	5,220,988
VILLA TEJUPAM DE LA UNION	2,528,396	2,457,064	30,963	137,652	62,149	5,994	17,655	44,466	4,151	5,348	2,188	0	297	5,296,325
SANTIAGO TENANGO	3,726,145	1,274,517	32,333	177,578	50,682	4,888	27,263	52,935	4,942	6,650	3,707	51,687	353	5,413,680
SANTIAGO TEPETLAPA	962,138	495,952	14,752	54,795	3,326	321	5,830	5,783	540	2,922	507	0	39	1,546,905
SANTIAGO TETEPEC	4,653,823	835,504	57,453	258,438	128,308	12,375	33,886	90,248	8,425	9,772	4,442	0	602	6,093,275
SANTIAGO TEXCALCINGO	2,912,337	690,484	36,715	163,073	77,954	7,518	21,225	55,361	5,168	6,323	2,770	50,111	369	4,029,409
SANTIAGO TEXTITLAN	4,144,173	683,494	47,791	232,435	127,786	12,324	32,961	94,107	8,785	7,827	4,860	159,531	628	5,556,703
SANTIAGO TILANTONGO	4,049,580	1,453,261	54,032	225,940	72,834	7,024	27,730	57,328	5,352	10,287	3,249	163,731	383	6,130,731
SANTIAGO TILLO	1,032,664	460,117	14,610	57,918	13,904	1,341	6,690	11,800	1,102	2,867	698	22,670	79	1,626,459
SANTIAGO TLAZOYALTEPEC	5,040,316	1,196,086	60,548	286,050	166,854	16,092	39,614	116,054	10,834	9,631	5,728	81,523	774	7,030,105
SANTIAGO XANICA	3,146,365	697,214	41,292	177,705	80,770	7,790	22,472	56,419	5,267	7,210	2,825	30,806	376	4,276,513
SANTIAGO XIACUI	1,928,219	540,908	24,401	107,116	48,045	4,634	13,736	34,999	3,267	4,295	1,736	21,564	234	2,733,154
SANTIAGO YAITEPEC	3,990,109	1,036,874	49,939	223,785	113,432	10,940	29,403	78,439	7,322	8,550	3,902	51,306	523	5,604,524
SANTIAGO YAVEO	6,604,261	2,436,336	81,320	373,427	202,552	19,535	50,584	141,218	13,183	14,016	7,058	111,335	942	10,055,767
SANTIAGO YOLOMECATL	3,947,188	1,149,905	40,551	221,599	48,855	4,712	34,258	68,899	6,432	5,763	5,594	131,751	460	5,665,966
SANTIAGO YOSONDUA	7,591,897	1,997,740	88,606	429,908	208,369	20,096	60,743	162,375	15,158	13,488	9,008	53,991	1,083	10,652,462
SANTIAGO YUCUYACHI	1,477,622	578,792	21,024	84,212	25,799	2,488	9,866	19,951	1,862	3,869	1,087	0	133	2,226,706



GOBIERNO DEL ESTADO  
DE OAXACA

Municipio	FONDO GENERAL DE PARTICIPACIONES	FONDO DE FOMENTO MUNICIPAL	FONDO DE IMPUESTOS ESPECIALES SOBRE PRODUCCION Y SERVICIOS	FONDO DE FISCALIZACION Y RECAUDACION	FONDO DE COMPENSACION	FONDO DE COMPENSACION COMPLEMENTO	IMPUESTO SOBRE AUTOMOVILES NUEVOS	IMPUESTO A LAS VENTAS FINALES DE GASOLINAS Y DIESEL	IMPUESTO A LAS VENTAS FINALES DE GASOLINAS Y DIESEL COMPLEMENTO	FONDO DE COMPENSACION DEL IMPUESTO SOBRE AUTOMOVILES NUEVOS ISAN	ISR ARTICULO 126	ISR 3-B	9/11 FIEPS GASOLINA Y DIESEL ENERO 2024	TOTAL
SANTIAGO ZACATEPEC	4,864,135	744,631	57,754	268,490	137,396	13,251	36,438	96,862	9,042	10,189	4,985	0	646	6,243,819
SANTIAGO ZOOCHILA	1,705,298	621,439	22,083	86,365	10,837	1,045	9,255	10,066	940	4,677	643	121,489	67	2,594,205
NUEVO ZOQUIAPAM	3,359,556	992,867	37,249	188,550	40,846	3,939	27,410	53,136	4,960	5,315	4,184	106,872	355	4,825,238
SANTO DOMINGO INGENIO	12,521,145	2,154,347	121,278	739,487	194,674	18,775	123,295	275,526	25,721	10,260	22,375	311,764	1,838	16,520,486
SANTO DOMINGO ALBARRADAS	1,282,763	539,402	18,981	73,033	20,556	1,983	8,142	15,355	1,433	3,626	801	29,291	102	1,995,468
SANTO DOMINGO ARMENTA	3,083,112	881,301	38,759	172,551	82,414	7,948	22,494	58,771	5,486	6,652	2,943	0	392	4,362,824
SANTO DOMINGO CHIHUITAN	2,094,517	747,133	23,563	117,217	41,235	3,977	16,767	38,817	3,624	3,390	2,506	0	259	3,093,003
SANTO DOMINGO DE MORELOS	8,887,775	1,556,012	97,469	491,799	304,527	29,370	71,111	212,366	19,825	14,799	10,656	302,569	1,417	11,999,694
SANTO DOMINGO IXCATLAN	1,395,832	425,395	21,407	79,053	19,859	1,915	8,297	13,972	1,304	4,230	688	34,264	93	2,006,310
SANTO DOMINGO NUXAA	3,393,135	1,341,687	42,124	189,867	88,528	8,538	25,032	64,055	5,980	7,104	3,333	65,812	427	5,235,622
SANTO DOMINGO OZOLOTEPEC	1,549,113	535,210	22,712	88,385	28,732	2,771	9,992	20,461	1,910	4,267	1,022	44,643	137	2,309,354
SANTO DOMINGO PETAPA	7,762,950	966,245	88,415	439,265	232,603	22,433	63,250	178,382	16,653	13,087	9,596	0	1,190	9,794,070
SANTO DOMINGO ROAYAGA	1,677,412	748,250	25,252	95,421	25,104	2,421	10,371	18,216	1,701	4,892	957	44,544	122	2,654,662
SANTO DOMINGO TEHUANTEPEC	87,380,478	23,759,605	880,692	4,965,362	1,725,739	166,437	781,633	1,855,898	173,254	103,459	131,413	6,171,801	12,383	128,108,154
SANTO DOMINGO TEQIOMULCO	4,754,497	2,292,272	55,982	263,945	136,514	13,166	36,104	99,140	9,255	9,016	5,040	267,095	661	7,942,689
SANTO DOMINGO TEPUXTEPEC	4,826,890	690,698	55,498	268,634	161,764	15,601	37,919	111,351	10,395	9,457	5,515	60,014	743	6,254,480
SANTO DOMINGO TLATAYAPAM	868,970	445,821	12,877	49,108	2,881	278	5,357	5,501	514	2,398	495	18,085	37	1,412,322
SANTO DOMINGO TOMALTEPEC	3,372,825	1,366,738	39,208	190,003	86,573	8,349	26,831	70,009	6,536	6,199	3,955	304,922	467	5,482,615
SANTO DOMINGO TONALA	7,752,140	4,034,103	88,428	429,178	190,935	18,415	60,346	153,517	14,331	14,494	8,712	314,027	1,024	13,079,649
SANTO DOMINGO TONALTEPEC	988,300	480,391	16,196	56,083	6,442	621	5,313	5,216	487	3,301	297	18,291	35	1,580,974
SANTO DOMINGO XAGACIA	1,551,650	492,936	21,887	87,789	31,591	3,047	10,280	22,411	2,092	4,067	1,120	22,563	150	2,251,582
SANTO DOMINGO YANHUITLAN	3,709,808	939,489	40,395	201,857	41,758	4,027	29,190	54,472	5,085	7,467	4,286	0	363	5,038,197
SANTO DOMINGO YODOHINO	964,543	428,955	14,513	53,136	8,339	804	5,405	6,743	630	2,883	380	42,633	45	1,529,010
SANTO DOMINGO ZANATEPEC	15,315,483	5,473,379	137,356	787,813	320,300	30,891	125,981	301,353	28,132	22,959	19,549	42,154	2,011	22,607,361
SANTOS REYES NOPALA	13,146,550	3,112,647	143,286	735,456	433,495	41,808	108,095	320,429	29,913	20,662	16,667	0	2,138	18,111,147



GOBIERNO DEL ESTADO  
DE OAXACA

Municipio	FONDO GENERAL DE PARTICIPACIONES	FONDO DE FOMENTO MUNICIPAL	FONDO DE IMPUESTOS ESPECIALES SOBRE PRODUCCION Y SERVICIOS	FONDO DE FISCALIZACION Y RECAUDACION	FONDO DE COMPENSACION	FONDO DE COMPENSACION COMPLEMENTO	IMPUESTO SOBRE AUTOMOVILES NUEVOS	IMPUESTO A LAS VENTAS FINALES DE GASOLINAS Y DIESEL	IMPUESTO A LAS VENTAS FINALES DE GASOLINAS Y DIESEL COMPLEMENTO	FONDO DE COMPENSACION DEL IMPUESTO SOBRE AUTOMOVILES NUEVOS ISAN	ISR ARTICULO 126	ISR 3-B	9/11 FIEPS GASOLINA Y DIESEL ENERO 2024	TOTAL
SANTOS REYES PAPALO	3,037,579	1,100,393	38,745	168,288	65,009	6,270	21,449	49,364	4,608	7,249	2,665	253,972	329	4,755,919
SANTOS REYES TEPEILLO	1,751,471	639,015	23,732	97,491	23,589	2,275	11,744	20,999	1,960	4,656	1,321	44,127	140	2,622,519
SANTOS REYES YUCUNA	1,888,385	577,486	26,952	107,210	39,299	3,790	12,432	27,109	2,531	5,006	1,335	0	181	2,691,716
SANTO TOMAS JALIEZA	4,470,138	1,486,841	50,553	246,361	103,109	9,944	34,773	84,929	7,928	8,507	5,021	162,967	567	6,671,638
SANTO TOMAS MAZALTEPEC	2,489,008	581,491	31,617	139,932	66,781	6,441	18,156	48,066	4,487	5,381	2,369	26,548	321	3,420,597
SANTO TOMAS OCOTEPEC	3,696,725	1,349,078	45,504	207,077	106,577	10,279	27,570	75,179	7,018	7,613	3,729	0	502	5,536,851
SANTO TOMAS TAMAZULAPAN	3,278,272	1,443,540	38,992	183,972	70,207	6,771	25,275	59,853	5,587	6,136	3,585	167,846	399	5,290,437
SAN VICENTE COATLAN	3,936,256	1,885,371	45,891	217,089	92,866	8,956	29,793	73,014	6,816	7,692	4,148	0	487	6,308,380
SAN VICENTE LACHIXIO	3,912,331	662,906	45,848	216,230	84,098	8,111	29,420	69,322	6,471	7,132	4,068	83,031	463	5,129,432
SAN VICENTE NUÑU	1,273,001	512,803	18,639	73,809	11,467	1,106	8,709	13,304	1,242	3,688	986	20,786	89	1,939,629
SILACAYOAPAM	7,680,914	3,212,419	91,820	419,057	173,629	16,745	55,366	133,263	12,441	15,946	7,210	215,265	889	12,034,963
SITIO DE XITLAPEHUA	1,384,833	752,944	21,130	78,765	18,345	1,769	8,392	13,872	1,295	4,121	733	25,558	93	2,311,849
SOLEDAD ETLA	4,922,861	2,196,196	52,407	277,562	161,850	15,610	41,788	124,738	11,645	6,961	6,667	0	832	7,819,117
VILLA DE TAMAZULAPAN DEL PROGRESO	9,800,537	3,484,714	99,851	545,946	210,673	20,318	84,366	206,609	19,288	14,825	13,683	0	1,379	14,502,187
TANETZE DE ZARAGOZA	1,941,219	706,989	25,733	107,128	39,997	3,857	12,934	29,020	2,709	4,725	1,453	2,176	194	2,878,134
TANICHE	1,529,838	828,285	22,389	86,698	22,870	2,206	9,704	17,661	1,649	4,222	958	20,013	118	2,546,610
TATALTEPEC DE VALDES	5,428,339	714,790	62,880	308,172	168,281	16,230	44,115	124,993	11,668	9,873	6,651	181,264	834	7,078,089
TECOCUILCO DE MARCOS PEREZ	3,032,241	716,437	33,313	175,330	26,668	2,572	26,476	48,408	4,519	4,147	4,314	47,286	323	4,122,035
TEOTITLAN DE FLORES MAGON	13,862,429	5,657,549	171,625	785,158	256,645	24,752	105,140	232,494	21,704	27,144	14,517	280,770	1,551	21,441,479
TEOTITLAN DEL VALLE	5,745,385	1,572,168	66,269	323,962	165,707	15,981	46,602	128,089	11,957	11,710	6,999	0	855	8,095,683
TEOTONGO	1,792,308	782,345	23,736	99,068	25,729	2,481	11,973	22,349	2,086	4,281	1,354	40,486	149	2,808,346
TEPELMEME VILLA DE MORELOS	3,231,896	1,443,459	38,333	171,972	51,548	4,971	22,716	45,294	4,228	8,592	2,837	181,200	302	5,207,348
HEROICA VILLA DE TEZOATLAN DE SEGURA Y LUNA, CUNA DE LA INDEPENDENCIA DE OAXACA	13,204,641	4,896,011	148,870	735,782	297,872	28,728	104,550	254,854	23,791	21,812	15,437	949,540	1,700	20,683,590
SAN JERONIMO TLACOCHAHUAYA	7,763,451	2,027,952	79,269	418,446	148,060	14,279	62,231	142,719	13,323	12,622	9,436	299,140	952	10,991,881
TLACOLULA DE MATAMOROS	40,435,366	12,160,737	370,262	2,234,320	767,716	74,042	364,517	859,887	80,273	43,676	62,252	3,624,671	5,737	61,083,456
TLACOTEPEC PLUMAS	1,009,757	710,493	14,562	56,533	10,488	1,011	6,449	9,924	926	3,148	645	0	66	1,824,002
TLALIXTAC DE CABRERA	22,056,298	4,788,012	205,224	1,233,072	304,523	29,369	201,632	429,450	40,091	24,831	34,760	327,924	2,865	29,678,052
TOTONTEPEC VILLA DE MORELOS	5,718,123	2,263,251	66,331	310,959	154,274	14,879	42,305	111,878	10,444	11,976	5,726	89,484	746	8,800,376
TRINIDAD ZAACHILA	3,080,036	1,418,614	37,225	174,093	88,048	8,492	23,801	65,302	6,096	5,867	3,375	0	436	4,911,385
LA TRINIDAD VISTA HERMOSA	1,111,727	563,897	16,627	64,914	7,842	756	7,502	10,408	972	3,181	826	11,989	69	1,800,710



GOBIERNO DEL ESTADO  
DE OAXACA

Municipio	FONDO GENERAL DE PARTICIPACIONES	FONDO DE FOMENTO MUNICIPAL	FONDO DE IMPUESTOS ESPECIALES SOBRE PRODUCCION Y SERVICIOS	FONDO DE FISCALIZACION Y RECAUDACION	FONDO DE COMPENSACION	FONDO DE COMPENSACION COMPLEMENTO	IMPUESTO SOBRE AUTOMOVILES NUEVOS	IMPUESTO A LAS VENTAS FINALES DE GASOLINAS Y DIESEL	IMPUESTO A LAS VENTAS FINALES DE GASOLINAS Y DIESEL COMPLEMENTO	FONDO DE COMPENSACION DEL IMPUESTO SOBRE AUTOMOVILES NUEVOS ISAN	ISR ARTICULO 126	ISR 3-B	9/11 FIEPS GASOLINA Y DIESEL ENERO 2024	TOTAL
UNION HIDALGO	20,035,428	8,891,857	212,224	1,129,233	366,376	35,335	172,483	394,927	36,868	33,171	27,810	0	2,635	31,338,348
VALERIO TRUJANO	1,553,178	384,005	20,859	87,086	35,303	3,405	10,636	25,294	2,361	3,795	1,245	0	169	2,127,336
SAN JUAN BAUTISTA VALLE NACIONAL	21,536,872	8,798,318	232,649	1,227,325	592,771	57,169	185,367	502,395	46,900	31,528	29,869	833,687	3,352	34,078,202
VILLA DIAZ ORDAZ	7,865,443	2,316,739	86,377	443,015	167,688	16,173	65,695	157,231	14,678	13,548	10,255	417,003	1,049	11,574,895
YAXE	5,601,541	2,533,586	76,280	317,242	77,616	7,486	38,640	70,767	6,606	13,474	4,563	0	472	8,748,273
MAGDALENA YODOCONO DE PORFIRIO DIAZ	2,166,845	997,890	26,207	120,196	43,132	4,160	16,115	36,634	3,420	4,569	2,178	70,409	244	3,491,998
YOGANA	1,763,441	669,296	24,915	100,062	33,327	3,214	11,773	24,392	2,277	4,676	1,299	5,044	163	2,643,879
YUTANDUCHI DE GUERRERO	2,307,995	910,491	29,336	123,330	31,246	3,013	14,791	26,260	2,451	5,457	1,574	1,026	175	3,457,147
VILLA DE ZAACHILA	48,887,040	15,212,969	456,127	2,693,083	1,205,831	116,295	430,811	1,117,000	104,275	51,011	72,225	0	7,453	70,354,119
SAN MATEO YACUTINDO	3,455,212	1,062,796	43,051	192,642	82,712	7,977	25,133	61,628	5,753	7,206	3,285	75,306	411	5,023,112
ZAPOTITLAN LAGUNAS	3,241,149	662,091	41,285	181,938	89,852	8,666	23,580	62,186	5,805	7,309	3,062	0	415	4,327,339
ZAPOTITLAN PALMAS	2,014,426	956,993	24,901	113,637	43,779	4,222	15,187	35,931	3,354	4,057	2,082	116,795	240	3,335,603
SANTA INES DE ZARAGOZA	2,070,990	882,637	28,359	115,341	38,209	3,685	13,638	28,200	2,633	5,328	1,485	15,655	188	3,206,347
ZIMATLAN DE ALVAREZ	23,978,106	6,767,949	240,702	1,328,840	566,126	54,600	206,373	523,652	48,885	33,899	33,485	0	3,494	33,786,110



GOBIERNO DEL ESTADO  
DE OAXACA

#### 4.2.- FONDOS DE APORTACIONES PARA LA INFRAESTRUCTURA SOCIAL MUNICIPAL (FISM) Y PARA EL FORTALECIMIENTO DE LOS MUNICIPIOS Y DE LAS DEMARCACIONES TERRITORIALES DEL DISTRITO FEDERAL (FORTAMUN).

MUNICIPIO	FONDO DE APORTACIONES PARA LA INFRAESTRUCTURA SOCIAL MUNICIPAL (FAISMUN)	FONDO DE APORTACIONES PARA EL FORTALECIMIENTO DE LOS MUNICIPIOS (FORTAMUN)
ABEJONES	4,840,278.04	783,304.35
ACATLAN DE PEREZ FIGUEROA	75,418,457.60	42,068,378.44
ASUNCION CACALOTEPEC	9,598,745.02	2,372,266.68
ASUNCION CUYOTEPEJI	3,222,811.35	1,031,055.84
ASUNCION IXTALTEPEC	16,720,046.00	14,214,040.47
ASUNCION NOCHIXTLAN	33,889,359.20	19,060,095.87
ASUNCION OCOTLAN	11,421,831.78	2,230,694.34
ASUNCION TLACOLULITA	2,988,757.25	683,644.91
AYOTZINTEPEC	20,988,967.79	6,386,585.07
EL BARRIO DE LA SOLEDAD	12,463,586.22	12,549,635.13
CALIHUALA	4,739,698.99	1,305,817.73
CANDELARIA LOXICHA	40,579,340.00	10,399,972.13
CIENEGA DE ZIMATLAN	5,688,785.38	2,834,239.25
CIUDAD IXTEPEC	20,681,450.66	26,155,473.62
COATECAS ALTAS	20,886,947.75	4,988,559.08
COICOYAN DE LAS FLORES	53,592,716.45	8,906,943.72
LA COMPAÑIA	11,561,581.84	3,359,546.85
CONCEPCION BUENAVISTA	3,547,320.49	700,410.13
CONCEPCION PAPALO	8,751,191.67	2,565,065.65
CONSTANCIA DEL ROSARIO	16,252,606.81	4,514,478.35
COSOLAPA	23,611,268.89	13,494,070.98
COSOLTEPEC	3,519,275.47	747,911.28
CUILAPAM DE GUERRERO	47,423,350.87	25,037,798.04
CUYAMECALCO VILLA DE ZARAGOZA	15,261,423.39	3,394,008.51
CHAHUITES	19,589,683.21	10,576,937.46
CHALCATONGO DE HIDALGO	21,447,728.99	8,415,166.43
CHIQUIHUITLAN DE BENITO JUAREZ	9,211,939.86	2,029,512.70
HEROICA CIUDAD DE EJUTLA DE CRESPO	36,840,850.43	21,559,963.81



GOBIERNO DEL ESTADO  
DE OAXACA

MUNICIPIO	FONDO DE APORTACIONES PARA LA INFRAESTRUCTURA SOCIAL MUNICIPAL (FAISMUN)	FONDO DE APORTACIONES PARA EL FORTALECIMIENTO DE LOS MUNICIPIOS (FORTAMUN)
ELOXOCHITLAN DE FLORES MAGON	22,222,620.31	3,925,835.85
EL ESPINAL	7,230,934.03	8,131,090.53
TAMAZULAPAM DEL ESPIRITU SANTO	23,658,156.91	6,692,083.14
FRESNILLO DE TRUJANO	4,089,856.71	1,003,113.93
GUADALUPE ETLA	3,636,602.52	2,728,060.03
GUADALUPE DE RAMIREZ	3,529,887.48	1,199,638.62
GUELATAO DE JUAREZ	7,906,732.31	611,927.46
GUEVEA DE HUMBOLDT	14,006,147.87	4,895,419.47
MESONES HIDALGO	17,159,090.19	4,120,497.62
VILLA HIDALGO	7,563,112.17	1,755,682.27
HEROICA CIUDAD DE HUAJUAPAN DE LEON	70,637,857.59	72,940,446.15
HUAUTEPEC	34,756,667.56	5,946,966.00
HUAUTLA DE JIMENEZ	104,862,182.93	29,534,579.83
IXTLAN DE JUAREZ	14,872,228.23	7,809,758.84
HEROICA CIUDAD DE JUCHITAN DE ZARAGOZA	127,757,820.52	105,778,688.90
LOMA BONITA	58,601,395.55	38,125,780.14
MAGDALENA APASCO	8,022,496.36	7,346,854.80
MAGDALENA JALTEPEC	9,486,900.97	2,741,099.64
SANTA MAGDALENA JICOTLAN	2,156,848.90	75,443.05
MAGDALENA MIXTEPEC	6,475,110.71	1,334,691.10
MAGDALENA OCOTLAN	3,688,855.55	1,102,773.29
MAGDALENA PEÑASCO	13,977,790.86	3,492,736.52
MAGDALENA TEITIPAC	19,818,216.30	4,437,172.49
MAGDALENA TEQUISISTLAN	12,321,161.16	5,584,652.78
MAGDALENA TLACOTEPEC	3,666,863.54	1,208,021.17
MAGDALENA ZAHUATLAN	2,122,491.89	376,284.17
MARISCALA DE JUAREZ	6,214,995.60	3,482,491.17
MARTIRES DE TACUBAYA	3,330,828.40	1,346,799.25
MATIAS ROMERO AVENDAÑO	59,019,654.73	35,563,508.63
MAZATLAN VILLA DE FLORES	50,137,356.00	11,849,225.00
MIAHUATLAN DE PORFIRIO DIAZ	93,344,456.11	46,919,093.54
MIXISTLAN DE LA REFORMA	9,847,062.13	2,316,382.86
MONJAS	8,952,870.75	2,694,529.84



GOBIERNO DEL ESTADO  
DE OAXACA

MUNICIPIO	FONDO DE APORTACIONES PARA LA INFRAESTRUCTURA SOCIAL MUNICIPAL (FAISMUN)	FONDO DE APORTACIONES PARA EL FORTALECIMIENTO DE LOS MUNICIPIOS (FORTAMUN)
NATIVIDAD	2,035,665.85	463,835.38
NAZARENO ETLA	4,050,729.70	3,998,484.76
NEJAPA DE MADERO	18,384,733.70	7,911,281.00
IXPANTEPEC NIEVES	4,955,820.08	1,004,976.73
SANTIAGO NILTEPEC	10,990,103.60	4,975,519.58
OAXACA DE JUAREZ	186,410,384.09	252,366,511.02
OCOTLAN DE MORELOS	35,445,912.85	22,121,595.86
LA PE	8,073,039.38	2,842,621.80
PINOTEPA DE DON LUIS	21,944,969.19	5,975,839.25
PLUMA HIDALGO	11,533,279.83	3,031,695.29
SAN JOSE DEL PROGRESO	18,658,535.82	7,506,123.58
PUTLA VILLA DE GUERRERO	76,616,021.10	32,274,748.01
SANTA CATARINA QUIOQUITANI	3,244,716.36	424,716.78
REFORMA DE PINEDA	5,329,099.23	2,477,514.44
LA REFORMA	7,391,755.10	3,176,993.11
REYES ETLA	4,909,665.06	4,070,202.21
ROJAS DE CUAUHTEMOC	2,630,116.10	1,211,746.77
SALINA CRUZ	49,121,761.58	78,645,249.12
SAN AGUSTIN AMATENGO	4,841,087.03	1,483,714.52
SAN AGUSTIN ATENANGO	6,328,373.65	1,742,642.66
SAN AGUSTIN CHAYUCO	10,559,441.42	3,877,403.24
SAN AGUSTIN DE LAS JUNTAS	10,171,631.26	10,609,536.44
SAN AGUSTIN ETLA	4,690,549.97	3,882,060.19
SAN AGUSTIN LOXICHA	127,470,559.40	24,396,997.21
SAN AGUSTIN TLACOTEPEC	4,546,111.90	961,201.07
SAN AGUSTIN YATARENI	9,372,067.93	5,142,239.57
SAN ANDRES CABECERA NUEVA	11,533,156.83	2,683,353.02
SAN ANDRES DINICUITI	5,071,023.12	2,149,662.88
SAN ANDRES HUAXPALTEPEC	13,323,355.58	5,806,325.12
SAN ANDRES HUAYAPAM	5,253,900.20	5,848,237.98
SAN ANDRES IXTLAHUACA	4,417,949.85	1,654,159.99
SAN ANDRES LAGUNAS	2,545,540.07	482,463.40
SAN ANDRES NUXIÑO	5,730,871.40	1,723,083.30





GOBIERNO DEL ESTADO  
DE OAXACA

MUNICIPIO	FONDO DE APORTACIONES PARA LA INFRAESTRUCTURA SOCIAL MUNICIPAL (FAISMUN)	FONDO DE APORTACIONES PARA EL FORTALECIMIENTO DE LOS MUNICIPIOS (FORTAMUN)
SAN ANDRES PAXTLAN	18,238,150.64	4,249,030.35
SAN ANDRES SINAXTLA	1,973,808.83	704,135.73
SAN ANDRES SOLAGA	4,504,706.89	1,649,503.05
SAN ANDRES TEOTILALPAM	18,143,977.60	3,942,600.95
SAN ANDRES TEPETLAPA	3,007,521.26	354,862.01
SAN ANDRES YAA	2,722,097.14	366,038.82
SAN ANDRES ZABACHE	3,689,233.55	696,684.53
SAN ANDRES ZAUTLA	8,910,336.73	4,960,617.17
SAN ANTONINO CASTILLO VELASCO	13,355,717.60	5,647,987.81
SAN ANTONINO EL ALTO	9,367,485.92	2,519,427.30
SAN ANTONINO MONTE VERDE	20,176,339.45	7,151,261.57
SAN ANTONIO ACUTLA	5,034,624.11	231,917.69
SAN ANTONIO DE LA CAL	24,817,689.40	24,478,960.13
SAN ANTONIO HUIITEPEC	14,297,767.99	2,734,579.78
SAN ANTONIO NANAHUATIPAM	2,871,260.20	1,147,480.41
SAN ANTONIO SINICAHUA	9,182,544.85	1,553,569.17
SAN ANTONIO TEPETLAPA	16,216,616.79	4,538,694.65
SAN BALTAZAR CHICHICAPAM	7,418,042.11	2,399,277.12
SAN BALTAZAR LOXICHA	7,879,336.30	2,951,595.17
SAN BALTAZAR YATZACHI EL BAJO	4,070,791.71	627,761.22
SAN BARTOLO COYOTEPEC	7,592,244.18	9,678,139.96
SAN BARTOLOME AYAUTLA	20,642,569.65	3,847,598.53
SAN BARTOLOME LOXICHA	9,605,151.02	2,061,180.21
SAN BARTOLOME QUIALANA	7,664,243.21	2,225,106.05
SAN BARTOLOME YUCUAÑE	2,733,006.14	684,576.37
SAN BARTOLOME ZOOGOCHO	1,448,649.61	418,197.03
SAN BARTOLO SOYALTEPEC	5,852,815.45	555,112.31
SAN BARTOLO YAUTEPEC	3,406,469.43	608,201.86
SAN BERNARDO MIXTEPEC	8,233,515.45	2,634,920.42
SAN BLAS ATEMPA	44,453,676.62	18,344,783.44
SAN CARLOS YAUTEPEC	35,287,932.78	10,861,944.83
SAN CRISTOBAL AMATLAN	19,928,960.35	5,025,814.99
SAN CRISTOBAL AMOLTEPEC	6,539,834.74	1,166,108.31



GOBIERNO DEL ESTADO  
DE OAXACA

MUNICIPIO	FONDO DE APORTACIONES PARA LA INFRAESTRUCTURA SOCIAL MUNICIPAL (FAISMUN)	FONDO DE APORTACIONES PARA EL FORTALECIMIENTO DE LOS MUNICIPIOS (FORTAMUN)
SAN CRISTOBAL LACHIRIOAG	3,727,228.56	1,249,933.91
SAN CRISTOBAL SUCHIXTLAHUACA	1,782,873.75	331,577.17
SAN DIONISIO DEL MAR	16,142,426.76	4,824,633.36
SAN DIONISIO OCOTEPEC	37,352,042.65	10,628,164.34
SAN DIONISIO OCOTLAN	3,069,229.29	1,285,327.03
SAN ESTEBAN ATATLAHUCA	21,147,371.86	3,664,113.45
SAN FELIPE JALAPA DE DIAZ	137,762,370.71	26,544,797.40
SAN FELIPE TEJALAPAM	20,333,041.52	7,666,323.82
SAN FELIPE USILA	47,474,957.89	11,354,653.45
SAN FRANCISCO CAHUACUA	16,567,894.94	3,213,317.57
SAN FRANCISCO CAJONOS	1,914,608.80	420,059.83
SAN FRANCISCO CHAPULAPA	9,838,315.12	2,044,415.12
SAN FRANCISCO CHINDUA	1,900,522.80	756,293.83
SAN FRANCISCO DEL MAR	17,796,554.46	8,112,462.64
SAN FRANCISCO HUEHUETLAN	4,930,300.07	784,235.73
SAN FRANCISCO IXHUATAN	16,421,198.88	8,811,941.31
SAN FRANCISCO JALTEPETONGO	3,887,100.63	1,001,251.13
SAN FRANCISCO LACHIGOLO	6,268,581.63	4,857,232.21
SAN FRANCISCO LOGUECHE	10,716,218.49	2,610,704.11
SAN FRANCISCO NUXAÑO	2,403,542.01	350,205.07
SAN FRANCISCO OZOLOTEPEC	7,570,158.17	2,032,306.96
SAN FRANCISCO SOLA	5,946,397.49	1,880,489.27
SAN FRANCISCO TELIXTLAHUACA	15,976,482.69	12,905,428.48
SAN FRANCISCO TEOPAN	2,495,458.05	290,595.65
SAN FRANCISCO TLAPANCINGO	9,228,012.87	2,302,411.91
SAN GABRIEL MIXTEPEC	12,451,493.22	4,573,156.31
SAN ILDEFONSO AMATLAN	8,476,238.55	2,169,222.24
SAN ILDEFONSO SOLA	4,629,634.94	987,280.17
SAN ILDEFONSO VILLA ALTA	7,302,739.06	3,424,744.56
SAN JACINTO AMILPAS	6,801,631.85	15,672,607.23
SAN JACINTO TLACOTEPEC	7,508,376.15	2,079,808.11
SAN JERONIMO COATLAN	20,131,697.43	5,157,141.86
SAN JERONIMO SILACAYOAPILLA	4,381,095.84	1,330,965.49



GOBIERNO DEL ESTADO  
DE OAXACA

MUNICIPIO	FONDO DE APORTACIONES PARA LA INFRAESTRUCTURA SOCIAL MUNICIPAL (FAISMUN)	FONDO DE APORTACIONES PARA EL FORTALECIMIENTO DE LOS MUNICIPIOS (FORTAMUN)
SAN JERONIMO SOSOLA	8,505,399.56	2,542,712.15
SAN JERONIMO TAVICHE	8,021,966.36	1,905,637.04
SAN JERONIMO TECOATL	7,234,705.03	1,468,812.11
SAN JORGE NUCHITA	9,136,166.83	2,683,353.02
SAN JOSE AYUQUILA	4,408,981.85	1,517,244.72
SAN JOSE CHILTEPEC	25,406,350.64	10,534,093.26
SAN JOSE DEL PEÑASCO	7,594,431.18	2,001,570.91
SAN JOSE ESTANCIA GRANDE	3,797,153.59	873,649.86
SAN JOSE INDEPENDENCIA	16,275,960.82	3,959,366.04
SAN JOSE LACHIGURI	18,149,142.60	3,446,166.72
SAN JOSE TENANGO	117,892,639.39	16,860,137.58
SAN JUAN ACHIUTLA	3,273,648.37	380,009.77
SAN JUAN ATEPEC	4,015,265.68	1,357,044.60
ANIMAS TRUJANO	3,239,968.36	4,250,893.15
SAN JUAN BAUTISTA ATATLAHUCA	4,871,571.04	1,326,308.43
SAN JUAN BAUTISTA COIXTLAHUACA	9,384,236.93	2,538,055.20
SAN JUAN BAUTISTA CUICATLAN	17,567,424.36	9,653,923.66
SAN JUAN BAUTISTA GUELACHE	6,937,339.91	6,232,904.70
SAN JUAN BAUTISTA JAYACATLAN	5,183,168.17	1,347,730.59
SAN JUAN BAUTISTA LO DE SOTO	5,652,756.37	2,183,193.19
SAN JUAN BAUTISTA SUCHITEPEC	2,689,088.13	421,922.52
SAN JUAN BAUTISTA TLAOATZINTEPEC	9,394,245.94	2,031,375.50
SAN JUAN BAUTISTA TLACHICHILCO	5,600,388.35	1,373,809.69
SAN JUAN BAUTISTA TUXTEPEC	225,605,652.51	148,513,018.46
SAN JUAN CACAHUATEPEC	16,799,046.04	8,325,752.43
SAN JUAN CIENEGUILLA	3,049,412.28	488,051.68
SAN JUAN COATZOSPAM	11,470,973.81	1,683,964.70
SAN JUAN COLORADO	31,674,141.27	8,949,788.04
SAN JUAN COMALTEPEC	17,999,657.54	2,902,231.22
SAN JUAN COTZOCON	56,149,652.52	20,904,260.80
SAN JUAN CHICOMEZUCHIL	1,573,098.66	275,693.35
SAN JUAN CHILATECA	3,078,328.29	1,417,585.36
SAN JUAN DEL ESTADO	5,268,056.21	2,614,429.72



GOBIERNO DEL ESTADO  
DE OAXACA

MUNICIPIO	FONDO DE APORTACIONES PARA LA INFRAESTRUCTURA SOCIAL MUNICIPAL (FAISMUN)	FONDO DE APORTACIONES PARA EL FORTALECIMIENTO DE LOS MUNICIPIOS (FORTAMUN)
SAN JUAN DEL RIO	3,179,433.33	1,277,875.82
SAN JUAN DIUXI	5,207,290.18	983,554.57
SAN JUAN EVANGELISTA ANALCO	2,738,325.15	379,078.31
SAN JUAN GUELAVIA	8,101,077.39	3,062,431.34
SAN JUAN GUICHICOVI	69,509,543.12	27,757,475.52
SAN JUAN IHUALTEPEC	4,048,306.70	460,109.77
SAN JUAN JUQUILA MIXES	13,402,380.61	3,448,960.86
SAN JUAN JUQUILA VIJANOS	5,789,209.43	1,751,025.21
SAN JUAN LACHAO	12,304,379.15	4,263,001.30
SAN JUAN LACHIGALLA	12,637,280.29	3,295,280.49
SAN JUAN LAJARCIA	3,401,167.42	590,505.30
SAN JUAN LALANA	86,717,440.33	15,823,493.46
SAN JUAN DE LOS CUES	6,129,769.57	2,254,910.64
SAN JUAN MAZATLAN	72,660,419.44	17,726,336.23
SAN JUAN MIXTEPEC -DTO. 08 -	28,625,466.99	6,464,822.39
SAN JUAN MIXTEPEC -DTO. 26 -	4,740,462.99	565,357.66
SAN JUAN ÑUMI	24,217,120.15	5,376,951.40
SAN JUAN OZOLOTEPEC	13,237,626.55	3,176,993.11
SAN JUAN PETLAPA	25,194,443.55	2,903,162.56
SAN JUAN QUIAHUJE	12,429,860.21	3,914,659.04
SAN JUAN QUIOTEPEC	6,904,850.89	1,893,528.89
SAN JUAN SAYULTEPEC	2,183,408.91	818,697.39
SAN JUAN TABAA	3,327,938.39	1,155,862.96
SAN JUAN TAMAZOLA	18,516,885.76	3,096,892.99
SAN JUAN TEITA	3,136,895.31	506,679.70
SAN JUAN TEITIPAC	7,920,312.32	2,484,965.65
SAN JUAN TEPEUXILA	9,031,762.78	2,507,319.15
SAN JUAN TEPOSCOLULA	3,954,876.66	1,391,506.25
SAN JUAN YAEE	4,677,234.96	1,328,171.23
SAN JUAN YATZONA	2,335,812.98	409,814.36
SAN JUAN YUCUITA	2,558,452.07	598,887.85
SAN LORENZO	22,790,728.55	5,498,032.92
SAN LORENZO ALBARRADAS	8,071,077.38	2,767,178.75



GOBIERNO DEL ESTADO  
DE OAXACA

MUNICIPIO	FONDO DE APORTACIONES PARA LA INFRAESTRUCTURA SOCIAL MUNICIPAL (FAISMUN)	FONDO DE APORTACIONES PARA EL FORTALECIMIENTO DE LOS MUNICIPIOS (FORTAMUN)
SAN LORENZO CACAOTEPEC	14,690,113.15	17,080,878.58
SAN LORENZO CUAUNECUILTITLA	4,624,755.94	775,853.18
SAN LORENZO TEXMELUCAN	34,786,287.57	8,520,414.20
SAN LORENZO VICTORIA	3,022,643.27	868,061.46
SAN LUCAS CAMOTLAN	15,174,288.36	2,968,360.39
SAN LUCAS OJITLAN	76,578,694.08	20,663,029.11
SAN LUCAS QUIAVINI	5,472,081.29	1,602,001.78
SAN LUCAS ZOQUIAPAM	33,886,095.20	6,671,592.44
SAN LUIS AMATLAN	12,304,696.15	3,566,316.78
SAN MARCIAL OZOLOTEPEC	9,643,607.04	1,277,875.82
SAN MARCOS ARTEAGA	3,999,058.68	1,460,429.56
SAN MARTIN DE LOS CANSECOS	3,393,483.42	925,808.07
SAN MARTIN HUAMELULPAM	4,739,002.99	931,396.36
SAN MARTIN ITUNYOSO	14,544,518.09	2,560,408.70
SAN MARTIN LACHILA	3,979,147.67	963,063.87
SAN MARTIN PERAS	54,292,012.74	11,582,845.66
SAN MARTIN TILCAJETE	3,740,925.57	1,839,507.87
SAN MARTIN TOXPALAN	9,342,599.91	3,664,113.45
SAN MARTIN ZACATEPEC	4,008,881.68	1,233,168.82
SAN MATEO CAJONOS	3,984,803.67	569,083.26
CAPULALPAM DE MENDEZ	1,648,446.69	1,507,930.83
SAN MATEO DEL MAR	65,854,671.59	14,502,773.31
SAN MATEO YOLOXOCHITLAN	12,669,603.31	3,568,179.58
SAN MATEO ETLATONGO	3,679,929.54	1,154,000.16
SAN MATEO NEJAPAM	4,645,210.95	1,133,509.46
SAN MATEO PEÑASCO	9,456,541.96	2,220,448.99
SAN MATEO PIÑAS	12,413,647.20	1,882,352.08
SAN MATEO RIO HONDO	13,776,692.77	2,986,988.28
SAN MATEO SINDIHUI	8,187,870.43	1,841,370.67
SAN MATEO TLAPILTEPEC	1,809,547.76	213,289.79
SAN MELCHOR BETAZA	4,836,785.03	979,828.97
SAN MIGUEL ACHIUTLA	3,376,331.41	650,114.72
SAN MIGUEL AHUEHUETITLAN	10,176,264.26	1,995,051.05



GOBIERNO DEL ESTADO  
DE OAXACA

MUNICIPIO	FONDO DE APORTACIONES PARA LA INFRAESTRUCTURA SOCIAL MUNICIPAL (FAISMUN)	FONDO DE APORTACIONES PARA EL FORTALECIMIENTO DE LOS MUNICIPIOS (FORTAMUN)
SAN MIGUEL ALOAPAM	7,764,467.25	2,040,689.51
SAN MIGUEL AMATITLAN	21,981,035.21	6,456,439.84
SAN MIGUEL AMATLAN	3,753,134.57	923,013.81
SAN MIGUEL COATLAN	18,434,909.72	2,965,566.12
SAN MIGUEL CHICAHUA	9,291,800.89	2,020,198.81
SAN MIGUEL CHIMALAPA	20,380,936.54	6,250,601.26
SAN MIGUEL DEL PUERTO	21,384,380.96	7,964,370.55
SAN MIGUEL DEL RIO	1,482,902.62	228,192.08
SAN MIGUEL EJUTLA	2,439,697.02	1,070,174.43
SAN MIGUEL EL GRANDE	11,255,429.72	4,017,112.66
SAN MIGUEL HUAUTLA	8,093,586.39	1,221,060.66
SAN MIGUEL MIXTEPEC	17,133,947.18	2,974,880.13
SAN MIGUEL PANIXTLAHUACA	21,928,515.19	5,823,090.34
SAN MIGUEL PERAS	18,261,798.65	3,556,071.42
SAN MIGUEL PIEDRAS	6,454,700.70	1,236,894.42
SAN MIGUEL QUETZALTEPEC	24,887,563.43	6,786,154.21
SAN MIGUEL SANTA FLOR	4,992,268.09	643,594.97
VILLA SOLA DE VEGA	50,059,645.97	11,502,745.54
SAN MIGUEL SOYALTEPEC	100,101,439.94	36,028,275.47
SAN MIGUEL SUCHIXTEPEC	10,453,799.38	2,730,854.29
VILLA TALEA DE CASTRO	4,629,618.94	1,873,038.19
SAN MIGUEL TECOMATLAN	3,153,918.32	284,075.90
SAN MIGUEL TENANGO	4,350,802.82	608,201.86
SAN MIGUEL TEQUIXTEPEC	3,292,594.38	972,377.88
SAN MIGUEL TILQUIAPAM	14,871,522.23	2,925,516.06
SAN MIGUEL TLACAMAMA	7,923,543.32	3,416,362.01
SAN MIGUEL TLACOTEPEC	8,782,062.68	2,887,328.81
SAN MIGUEL TULANCINGO	2,734,090.15	285,938.70
SAN MIGUEL YOTAO	2,737,282.15	544,866.96
SAN NICOLAS	3,080,619.29	1,130,715.19
SAN NICOLAS HIDALGO	3,475,065.46	971,446.42
SAN PABLO COATLAN	13,423,607.62	4,012,455.71
SAN PABLO CUATRO VENADOS	7,824,908.28	1,406,408.55



GOBIERNO DEL ESTADO  
DE OAXACA

MUNICIPIO	FONDO DE APORTACIONES PARA LA INFRAESTRUCTURA SOCIAL MUNICIPAL (FAISMUN)	FONDO DE APORTACIONES PARA EL FORTALECIMIENTO DE LOS MUNICIPIOS (FORTAMUN)
SAN PABLO ETLA	9,633,593.04	15,941,780.71
SAN PABLO HUITZO	9,040,759.79	6,552,373.72
SAN PABLO HUIXTEPEC	13,543,904.67	9,332,591.96
SAN PABLO MACUILTIANGUIS	3,784,446.59	889,483.62
SAN PABLO TIJALTEPEC	11,234,651.71	2,562,271.51
SAN PABLO VILLA DE MITLA	25,456,053.66	12,654,882.89
SAN PABLO YAGANIZA	3,456,970.45	1,047,820.93
SAN PEDRO AMUZGOS	21,611,007.05	6,177,020.89
SAN PEDRO APOSTOL	3,305,281.38	1,484,645.86
SAN PEDRO ATOYAC	14,767,753.19	4,246,236.21
SAN PEDRO CAJONOS	3,003,021.26	1,006,839.53
SAN PEDRO COXCALTEPEC CANTAROS	4,370,935.83	666,879.82
SAN PEDRO COMITANCILLO	4,446,936.86	4,035,740.56
SAN PEDRO EL ALTO	14,793,960.20	4,334,718.87
SAN PEDRO HUAMELULA	16,710,519.00	9,067,143.96
SAN PEDRO HUILOTEPEC	6,683,695.80	3,080,127.90
SAN PEDRO IXCATLAN	35,104,998.71	9,656,717.92
SAN PEDRO IXTLAHUACA	19,473,821.16	13,553,680.40
SAN PEDRO JALTEPETONGO	2,995,728.26	449,864.42
SAN PEDRO JICAYAN	38,503,433.13	10,505,220.01
SAN PEDRO JOCOTIPAC	4,784,253.00	679,919.43
SAN PEDRO JUCHATENGO	3,547,516.49	1,634,600.63
SAN PEDRO MARTIR	6,929,394.90	1,768,721.76
SAN PEDRO MARTIR QUIECHAPA	2,793,926.17	687,370.52
SAN PEDRO MARTIR YUCUXACO	5,139,498.15	1,170,765.25
SAN PEDRO MIXTEPEC -DTO. 22 -	51,198,789.45	46,364,912.70
SAN PEDRO MIXTEPEC -DTO. 26 -	4,797,887.01	905,317.25
SAN PEDRO MOLINOS	3,415,627.43	657,565.81
SAN PEDRO NOPALA	3,463,408.45	699,478.67
SAN PEDRO OCOPEATILLO	4,637,227.94	732,077.52
SAN PEDRO OCOTEPEC	8,329,121.49	2,239,076.89
SAN PEDRO POCHUTLA	81,249,577.04	44,897,031.93
SAN PEDRO QUIATONI	53,853,465.56	11,111,559.07



GOBIERNO DEL ESTADO  
DE OAXACA

MUNICIPIO	FONDO DE APORTACIONES PARA LA INFRAESTRUCTURA SOCIAL MUNICIPAL (FAISMUN)	FONDO DE APORTACIONES PARA EL FORTALECIMIENTO DE LOS MUNICIPIOS (FORTAMUN)
SAN PEDRO SOCHIAPAM	21,277,557.91	4,705,414.64
SAN PEDRO TAPANATEPEC	25,616,977.73	14,417,084.91
SAN PEDRO TAVICHE	6,419,194.69	1,342,142.18
SAN PEDRO TEOZACOALCO	5,761,391.41	1,073,900.04
SAN PEDRO TEUTILA	16,143,327.76	4,001,278.90
SAN PEDRO TIDAA	4,666,024.95	914,631.26
SAN PEDRO TOPILTEPEC	2,172,546.91	347,410.80
SAN PEDRO TOTOLAPAM	4,272,516.79	3,068,019.74
VILLA DE TUTUTEPEC DE MELCHOR OCAMPO	78,166,512.75	47,073,705.38
SAN PEDRO YANERI	3,457,574.45	807,520.70
SAN PEDRO YOLOX	8,437,396.53	1,580,579.74
SAN PEDRO Y SAN PABLO AYUTLA	26,511,531.11	5,230,722.24
VILLA DE ETLA	9,654,251.04	9,650,198.05
SAN PEDRO Y SAN PABLO TEPOSCOLULA	6,728,567.82	4,054,368.58
SAN PEDRO Y SAN PABLO TEQUIXTEPEC	5,743,776.41	1,627,149.54
SAN PEDRO YUCUNAMA	1,903,112.80	224,466.48
SAN RAYMUNDO JALPAN	4,164,835.74	3,823,382.23
SAN SEBASTIAN ABASOLO	4,724,832.98	1,861,861.38
SAN SEBASTIAN COATLAN	8,867,108.71	2,616,292.52
SAN SEBASTIAN IXCAPA	8,741,810.66	3,900,688.08
SAN SEBASTIAN NICANANDUTA	4,867,482.04	1,436,213.26
SAN SEBASTIAN RIO HONDO	15,101,768.33	3,913,727.70
SAN SEBASTIAN TECOMAXTLAHUACA	22,388,482.38	7,629,999.24
SAN SEBASTIAN TEITIPAC	5,404,554.26	2,038,826.71
SAN SEBASTIAN TUTLA	6,299,352.64	15,720,108.37
SAN SIMON ALMOLONGAS	8,362,804.50	2,609,772.77
SAN SIMON ZAHUATLAN	24,416,568.23	4,601,098.21
SANTA ANA	6,561,094.75	2,240,939.69
SANTA ANA ATEIXTLAHUACA	4,252,481.78	444,276.14
SANTA ANA CUAUHEMOC	4,410,350.85	634,280.97
SANTA ANA DEL VALLE	4,560,549.91	2,029,512.70
SANTA ANA TAVELA	3,960,296.66	789,824.14
SANTA ANA Tlapacoyan	6,409,719.69	1,823,674.12





GOBIERNO DEL ESTADO  
DE OAXACA

MUNICIPIO	FONDO DE APORTACIONES PARA LA INFRAESTRUCTURA SOCIAL MUNICIPAL (FAISMUN)	FONDO DE APORTACIONES PARA EL FORTALECIMIENTO DE LOS MUNICIPIOS (FORTAMUN)
SANTA ANA YARENI	3,664,711.54	593,299.56
SANTA ANA ZEGACHE	11,008,415.61	3,707,889.11
SANTA CATALINA QUIERI	4,529,958.90	768,401.98
SANTA CATARINA CUIXTLA	3,885,507.63	1,392,437.59
SANTA CATARINA IXTEPEJI	5,474,131.29	2,491,485.40
SANTA CATARINA JUQUILA	32,978,400.82	17,374,268.36
SANTA CATARINA LACHATAO	5,764,362.41	986,348.83
SANTA CATARINA LOXICHA	18,528,776.76	3,423,813.21
SANTA CATARINA MECHOACAN	17,045,977.14	4,267,658.25
SANTA CATARINA MINAS	5,831,999.44	1,925,196.40
SANTA CATARINA QUIANE	3,358,987.41	2,042,552.31
SANTA CATARINA TAYATA	2,265,485.95	616,584.41
SANTA CATARINA TICUA	4,983,864.09	918,356.87
SANTA CATARINA YOSONOTU	8,509,787.57	1,225,717.61
SANTA CATARINA ZAPOQUILA	2,478,865.04	375,352.71
SANTA CRUZ ACATEPEC	8,170,450.42	1,532,147.13
SANTA CRUZ AMILPAS	8,282,496.47	12,294,432.48
SANTA CRUZ DE BRAVO	2,259,379.95	339,959.72
SANTA CRUZ ITUNDUJIA	46,285,663.39	10,114,964.89
SANTA CRUZ MIXTEPEC	11,340,410.75	3,464,794.62
SANTA CRUZ NUNDACO	10,653,015.46	2,748,550.73
SANTA CRUZ PAPALUTLA	5,796,761.43	2,088,190.78
SANTA CRUZ TACACHE DE MINA	4,855,387.03	2,738,305.38
SANTA CRUZ TACAHUA	6,228,549.61	1,100,910.61
SANTA CRUZ TAYATA	3,744,080.57	554,180.85
SANTA CRUZ XITLA	16,701,250.00	4,465,114.28
SANTA CRUZ XOXOCOTLAN	96,900,302.59	93,514,061.13
SANTA CRUZ ZENZONTEPEC	75,558,070.65	17,770,111.89
SANTA GERTRUDIS	5,966,176.50	2,692,667.03
SANTA INES DEL MONTE	12,013,817.03	2,616,292.52
SANTA INES YATZECHÉ	7,316,184.06	845,707.95
SANTA LUCIA DEL CAMINO	20,082,191.41	46,906,985.39
SANTA LUCIA MIAHUATLAN	20,326,699.52	3,143,462.80



GOBIERNO DEL ESTADO  
DE OAXACA

MUNICIPIO	FONDO DE APORTACIONES PARA LA INFRAESTRUCTURA SOCIAL MUNICIPAL (FAISMUN)	FONDO DE APORTACIONES PARA EL FORTALECIMIENTO DE LOS MUNICIPIOS (FORTAMUN)
SANTA LUCIA MONTEVERDE	32,158,788.47	6,264,572.21
SANTA LUCIA OCOTLAN	11,960,782.01	3,886,717.13
SANTA MARIA ALOTEPEC	7,562,181.17	2,604,184.37
SANTA MARIA APAZCO	9,787,385.10	1,517,244.72
SANTA MARIA LA ASUNCION	17,154,431.19	3,035,420.89
HEROICA CIUDAD DE TLAXIACO	72,048,161.18	37,370,417.65
AYOQUEZCO DE ALDAMA	13,064,549.47	4,539,625.99
SANTA MARIA ATZOMPA	42,368,285.75	39,045,068.46
SANTA MARIA CAMOTLAN	4,492,394.88	1,595,482.03
SANTA MARIA COLOTEPEC	32,947,124.80	25,190,546.95
SANTA MARIA CORTIJO	3,853,993.61	993,799.92
SANTA MARIA COYOTEPEC	3,502,658.47	3,493,667.86
SANTA MARIA CHACHOAPAM	3,862,290.62	708,792.68
VILLA DE CHILAPA DE DIAZ	5,596,495.34	1,690,484.45
SANTA MARIA CHILCHOTLA	104,201,906.65	19,996,149.29
SANTA MARIA CHIMALAPA	27,987,920.73	8,920,914.67
SANTA MARIA DEL ROSARIO	1,892,386.79	464,766.84
SANTA MARIA DEL TULE	6,170,490.59	8,325,752.43
SANTA MARIA ECATEPEC	6,953,232.91	3,183,512.86
SANTA MARIA GUELACE	2,301,777.96	845,707.95
SANTA MARIA GUIENAGATI	14,263,519.98	2,959,977.72
SANTA MARIA HUATULCO	46,520,978.49	47,372,683.57
SANTA MARIA HUAZOLOTITLAN	22,946,201.61	11,172,099.83
SANTA MARIA IPALAPA	12,063,714.05	4,543,351.60
SANTA MARIA IXCATLAN	2,821,768.18	429,373.72
SANTA MARIA JACATEPEC	25,629,910.74	9,017,779.89
SANTA MARIA JALAPA DEL MARQUES	17,929,988.51	10,929,936.79
SANTA MARIA JALTIANGUIS	2,619,021.10	551,386.70
SANTA MARIA LACHIXIO	7,628,619.20	1,563,814.52
SANTA MARIA MIXTEQUILLA	7,657,728.21	4,368,249.07
SANTA MARIA NATIVITAS	2,932,969.23	561,632.05
SANTA MARIA NDUAYACO	3,123,312.31	421,922.52
SANTA MARIA OZOLOTEPEC	16,296,728.83	3,532,786.58



GOBIERNO DEL ESTADO  
DE OAXACA

MUNICIPIO	FONDO DE APORTACIONES PARA LA INFRAESTRUCTURA SOCIAL MUNICIPAL (FAISMUN)	FONDO DE APORTACIONES PARA EL FORTALECIMIENTO DE LOS MUNICIPIOS (FORTAMUN)
SANTA MARIA PAPALO	8,908,116.73	1,916,813.85
SANTA MARIA PEÑOLES	41,029,798.19	8,351,831.53
SANTA MARIA PETAPA	29,297,208.27	15,559,908.26
SANTA MARIA QUIEGOLANI	7,496,869.14	2,071,425.56
SANTA MARIA SOLA	6,443,093.70	1,411,996.95
SANTA MARIA TATALTEPEC	3,523,656.48	295,252.71
SANTA MARIA TECOMAVACA	4,035,808.69	1,704,455.40
SANTA MARIA TEMAXCALAPA	4,933,255.07	841,051.01
SANTA MARIA TEMAXCALTEPEC	11,024,124.62	2,509,181.95
SANTA MARIA TEOPOXCO	13,318,264.58	3,711,614.60
SANTA MARIA TEPANTLALI	16,018,480.71	3,330,673.48
SANTA MARIA TEXCATITLAN	5,268,530.21	834,531.14
SANTA MARIA TLAHUITOLTEPEC	43,545,323.24	8,990,769.44
SANTA MARIA TLALIXTAC	7,015,076.94	1,712,837.95
SANTA MARIA TONAMECA	59,825,701.06	23,608,104.53
SANTA MARIA TOTOLAPILLA	3,498,925.47	756,293.83
SANTA MARIA XADANI	21,214,671.89	8,600,514.32
SANTA MARIA YALINA	5,240,395.20	232,849.15
SANTA MARIA YAVESIA	6,706,072.81	404,226.08
SANTA MARIA YOLOTEPEC	2,938,468.23	448,001.62
SANTA MARIA YOSOYUA	6,611,037.77	1,582,442.54
SANTA MARIA YUCUHITI	19,992,153.38	5,595,829.60
SANTA MARIA ZACATEPEC	39,624,520.60	15,926,878.42
SANTA MARIA ZANIZA	9,988,815.18	2,299,617.77
SANTA MARIA ZOQUITLAN	8,240,114.45	3,068,019.74
SANTIAGO AMOLTEPEC	84,161,241.26	12,904,497.14
SANTIAGO APOALA	5,226,546.19	949,092.92
SANTIAGO APOSTOL	16,140,735.76	4,117,703.48
SANTIAGO ASTATA	7,312,529.06	3,649,211.04
SANTIAGO ATITLAN	15,485,794.49	3,312,045.58
SANTIAGO AYUQUILILLA	8,949,185.75	2,704,775.19
SANTIAGO CACALOXTEPEC	4,574,917.92	1,552,637.83
SANTIAGO CAMOTLAN	20,297,878.50	3,116,452.35



GOBIERNO DEL ESTADO  
DE OAXACA

MUNICIPIO	FONDO DE APORTACIONES PARA LA INFRAESTRUCTURA SOCIAL MUNICIPAL (FAISMUN)	FONDO DE APORTACIONES PARA EL FORTALECIMIENTO DE LOS MUNICIPIOS (FORTAMUN)
SANTIAGO COMALTEPEC	4,149,765.74	1,077,625.64
SANTIAGO CHAZUMBA	8,744,750.66	4,542,420.26
SANTIAGO CHOAPAM	23,894,851.01	4,882,379.97
SANTIAGO DEL RIO	4,170,311.75	490,845.94
SANTIAGO HUAJOLOTILAN	7,548,126.16	4,284,423.46
SANTIAGO HUAUCLILLA	3,683,687.54	488,983.14
SANTIAGO IHUITLAN PLUMAS	2,310,835.97	317,606.21
SANTIAGO IXCUINTEPEC	5,536,679.32	1,523,764.46
SANTIAGO IXTAYUTLA	68,922,425.87	12,927,781.98
SANTIAGO JAMILTEPEC	40,605,287.01	17,800,847.95
SANTIAGO JOCOTEPEC	51,971,673.77	13,223,966.03
SANTIAGO JUXTLAHUACA	110,659,677.36	32,352,053.87
SANTIAGO LACHIGUIRI	14,959,328.27	4,092,555.83
SANTIAGO LALOPA	2,941,627.23	401,431.82
SANTIAGO LAOLLAGA	6,997,670.93	3,130,423.31
SANTIAGO LAXOPA	5,313,291.23	1,202,432.77
SANTIAGO LLANO GRANDE	7,803,812.27	3,204,003.56
SANTIAGO MATATLAN	24,805,819.39	9,476,958.32
SANTIAGO MILTEPEC	3,486,047.46	392,117.93
SANTIAGO MINAS	6,633,913.78	1,235,963.08
SANTIAGO NACALTEPEC	5,410,967.27	1,489,302.81
SANTIAGO NEJAPILLA	1,712,644.72	162,062.92
SANTIAGO NUNDICHE	5,827,205.44	1,258,316.58
SANTIAGO NUYOO	8,854,318.71	1,767,790.42
SANTIAGO PINOTEPA NACIONAL	93,765,720.28	52,009,174.90
SANTIAGO SUCHILQUITONGO	24,323,193.19	10,139,181.19
SANTIAGO TAMAZOLA	9,652,114.04	4,152,165.13
SANTIAGO TAPEXTLA	11,030,315.62	2,918,996.32
VILLA TEJUPAM DE LA UNION	5,531,915.32	2,253,047.84
SANTIAGO TENANGO	5,903,980.47	1,831,125.32
SANTIAGO TEPETLAPA	1,496,476.63	121,081.52
SANTIAGO TETEPEC	15,219,935.38	4,572,224.97
SANTIAGO TEXCALCINGO	10,124,282.24	2,769,972.89



GOBIERNO DEL ESTADO  
DE OAXACA

MUNICIPIO	FONDO DE APORTACIONES PARA LA INFRAESTRUCTURA SOCIAL MUNICIPAL (FAISMUN)	FONDO DE APORTACIONES PARA EL FORTALECIMIENTO DE LOS MUNICIPIOS (FORTAMUN)
SANTIAGO TEXTITLAN	14,236,608.96	4,591,784.21
SANTIAGO TILANTONGO	13,404,633.62	2,574,379.66
SANTIAGO TILLO	2,352,710.99	507,611.04
SANTIAGO TLAZOYALTEPEC	26,825,781.24	5,867,797.34
SANTIAGO XANICA	13,131,280.50	2,821,199.64
SANTIAGO XIACUI	3,747,144.57	1,763,133.36
SANTIAGO YAITEPEC	20,030,647.39	3,942,600.95
SANTIAGO YAVEO	19,444,851.15	7,072,092.91
SANTIAGO YOLOMECATL	3,484,143.46	1,790,143.92
SANTIAGO YOSONDUA	22,853,901.57	7,442,788.68
SANTIAGO YUCUYACHI	3,322,302.39	929,533.56
SANTIAGO ZACATEPEC	28,316,896.86	4,739,876.29
SANTIAGO ZOOCHILA	1,046,652.44	395,843.53
NUEVO ZOQUIAPAM	4,289,893.80	1,480,920.26
SANTO DOMINGO INGENIO	10,834,431.54	7,154,055.71
SANTO DOMINGO ALBARRADAS	2,408,221.01	743,254.33
SANTO DOMINGO ARMENTA	9,788,208.10	2,938,555.68
SANTO DOMINGO CHIHUITAN	4,677,503.96	1,506,999.37
SANTO DOMINGO DE MORELOS	43,057,469.04	10,603,016.57
SANTO DOMINGO IXCATLAN	4,843,644.03	707,861.22
SANTO DOMINGO NUXAA	17,790,594.45	3,106,207.00
SANTO DOMINGO OZOLOTEPEC	4,563,809.91	1,025,467.43
SANTO DOMINGO PETAPA	17,911,035.50	8,407,715.35
SANTO DOMINGO ROAYAGA	7,822,299.28	876,444.00
SANTO DOMINGO TEHUANTEPEC	84,187,878.27	63,091,860.61
SANTO DOMINGO TEOJOMULCO	12,551,462.26	4,899,145.07
SANTO DOMINGO TEPUXTEPEC	24,849,736.41	5,615,388.83
SANTO DOMINGO TLATAYAPAM	1,458,775.61	105,247.76
SANTO DOMINGO TOMALTEPEC	5,005,381.10	3,153,708.27
SANTO DOMINGO TONALA	13,564,234.68	6,885,813.57
SANTO DOMINGO TONALTEPEC	2,275,775.95	232,849.15
SANTO DOMINGO XAGACIA	4,850,524.03	1,122,332.65
SANTO DOMINGO YANHUITLAN	5,712,380.39	1,520,970.32



GOBIERNO DEL ESTADO  
DE OAXACA

MUNICIPIO	FONDO DE APORTACIONES PARA LA INFRAESTRUCTURA SOCIAL MUNICIPAL (FAISMUN)	FONDO DE APORTACIONES PARA EL FORTALECIMIENTO DE LOS MUNICIPIOS (FORTAMUN)
SANTO DOMINGO YODOHINO	1,896,321.79	304,566.60
SANTO DOMINGO ZANATEPEC	16,510,196.92	11,626,621.20
SANTOS REYES NOPALA	38,054,395.94	15,543,143.04
SANTOS REYES PAPALO	11,298,325.73	2,319,177.01
SANTOS REYES TEPEJILLO	4,851,485.03	841,982.35
SANTOS REYES YUCUNA	7,097,814.97	1,372,878.35
SANTO TOMAS JALIEZA	11,183,207.69	3,653,868.10
SANTO TOMAS MAZALTEPEC	5,000,838.10	2,432,807.44
SANTO TOMAS OCOTEPEC	17,049,532.14	3,787,057.77
SANTO TOMAS TAMAZULAPAN	5,822,807.44	2,538,986.54
SAN VICENTE COATLAN	15,620,869.54	3,271,064.18
SAN VICENTE LACHIXIO	14,683,591.15	3,005,616.18
SAN VICENTE NUÑU	3,304,607.38	418,197.03
SILACAYOAPAM	17,065,192.15	6,249,669.80
SITIO DE XITLAPEHUA	2,684,441.12	664,085.67
SOLEDAD ETLA	7,294,591.06	5,912,504.35
VILLA DE TAMAZULAPAN DEL PROGRESO	10,006,196.19	7,754,806.36
TANETZE DE ZARAGOZA	6,016,748.52	1,451,115.55
TANICHE	2,966,264.24	826,148.59
TATALTEPEC DE VALDES	26,863,330.25	5,947,897.46
TEOCOCUILCO DE MARCOS PEREZ	3,716,268.56	961,201.07
TEOTITLAN DE FLORES MAGON	12,812,210.37	9,406,172.21
TEOTITLAN DEL VALLE	13,324,352.58	5,953,485.75
TEOTONGO	4,676,663.96	936,053.42
TEPELMEME VILLA DE MORELOS	5,578,293.34	1,825,536.92
HEROICA VILLA TEZOATLAN DE SEGURA Y LUNA, CUNA DE LA INDEPENDENCIA DE OAXACA	30,844,155.92	10,678,459.75
SAN JERONIMO TLACOHUAYA	9,712,786.07	5,368,568.85
TLACOLULA DE MATAMOROS	28,138,805.79	28,178,466.69
TLACOTEPEC PLUMAS	3,033,145.27	381,872.58
TLALIXTAC DE CABRERA	13,077,100.48	11,239,160.34
TOTONTEPEC VILLA DE MORELOS	19,254,746.07	5,498,964.38
TRINIDAD ZAACHILA	6,747,943.83	3,184,444.32



GOBIERNO DEL ESTADO  
DE OAXACA

MUNICIPIO	FONDO DE APORTACIONES PARA LA INFRAESTRUCTURA SOCIAL MUNICIPAL (FAISMUN)	FONDO DE APORTACIONES PARA EL FORTALECIMIENTO DE LOS MUNICIPIOS (FORTAMUN)
LA TRINIDAD VISTA HERMOSA	2,301,744.96	285,007.36
UNION HIDALGO	15,759,939.60	13,544,366.39
VALERIO TRUJANO	4,356,133.82	1,281,601.42
SAN JUAN BAUTISTA VALLE NACIONAL	48,745,229.42	21,484,520.76
VILLA DIAZ ORDAZ	20,070,567.41	6,023,340.52
YAXE	10,751,765.50	2,751,344.99
MAGDALENA YODOCONO DE PORFIRIO DIAZ	3,735,599.56	1,566,608.78
YOGANA	5,483,406.30	1,159,588.56
YUTANDUCHI DE GUERRERO	6,152,751.58	1,113,018.76
VILLA DE ZAACHILA	75,962,731.82	43,276,402.25
SAN MATEO YUCUTINDO	11,387,078.77	2,928,310.33
ZAPOTITLAN LAGUNAS	11,431,054.79	3,149,982.66
ZAPOTITLAN PALMAS	6,041,607.53	1,578,716.94
SANTA INES DE ZARAGOZA	6,499,602.72	1,354,250.33
ZIMATLAN DE ALVAREZ	33,563,194.06	20,577,340.58



GOBIERNO DEL ESTADO  
DE OAXACA

#### 4.3.- DESCUENTOS APLICADOS A MUNICIPIOS POR CONCEPTO DE DEUDA MUNICIPAL

MUNICIPIO	FONDO DE APORTACIONES PARA LA INFRAESTRUCTURA SOCIAL MUNICIPAL (FAISMUN)
ASUNCION NOCHIXTLAN	7,954,825.00
MAZATLAN VILLA DE FLORES	486,971.57
SAN LORENZO CACAOTEPEC	3,449,490.41
SAN PABLO COATLAN	3,147,828.94
SAN PABLO HUIXTEPEC	2,769,576.73
SAN PABLO VILLA DE MITLA	6,022,581.90
SAN PEDRO ATOYAC	3,428,959.09
SAN PEDRO TAPANATEPEC	5,354,951.77
SANTA CATARINA MECCHOACAN	627,374.44
SANTA CRUZ ACATEPEC	816,800.00
SANTA CRUZ TACAHUA	1,476,544.67
SANTA GERTRUDIS	1,203,307.34
SANTA MARIA APAZCO	2,321,582.07
SANTA MARIA TEOPOXCO	1,414,215.27
SANTIAGO JOCOTEPEC	974,562.79
ZIMATLAN DE ALVAREZ	6,897,280.74





GOBIERNO DEL ESTADO  
DE OAXACA

## 5.- RESULTADO DE LAS OPERACIONES DERIVADAS DE LA DEUDA PÚBLICA Y OTRAS OBLIGACIONES DE PAGO

### Política de Deuda Pública

Se continúa con una política responsable en materia de deuda pública con la implementación de medidas de austeridad y de disciplina financiera en el ejercicio del gasto, aplicando lo establecido en la Ley de Disciplina Financiera de las Entidades Federativas y los Municipios.

Como resultado de estas medidas, en el trimestre que se informa no se ha contratado deuda pública adicional ni créditos a corto plazo, y se continúa con el cumplimiento oportuno de las obligaciones contractuales vigentes.

### 5.1- DEUDA PÚBLICA Y OBLIGACIONES DE PAGO ESTATAL

La Ley de Deuda Pública del Estado de Oaxaca establece dos tipos de Financiamientos: los que se consideran como un Pasivo Directo y las Obligaciones de Pago que no representan un pasivo directo al Estado, sin embargo, existe el compromiso de pago.

El Estado cuenta con 12 financiamientos vigentes: 10 créditos a largo plazo, considerados como pasivos directos y 2 créditos bono cupón cero, conocidos como Obligaciones de Pago.

En el mes de septiembre se incorporaron 6 créditos que fueron suscritos el 27 de junio de 2024 y cuyos recursos se dispusieron el 25 de septiembre de 2024, iniciando el periodo de pago a partir de esa fecha.

El mismo 25 de septiembre de 2024 se liquidaron anticipadamente 4 créditos que al final de este trimestre muestran un saldo de cero, como se identifica a continuación:



GOBIERNO DEL ESTADO  
DE OAXACA

SALDO DE LA DEUDA PÚBLICA Y OBLIGACIONES DE PAGO ESTATAL											
(cantidades en pesos)											
Acreedor	Monto Contratado	Tasa Interés	Sobre-tasa	Fecha Suscripción	Plazo Meses	Fecha de Vencimiento	Saldo a diciembre de 2023	%	Saldo a diciembre de 2024	%	
<b>A. Deuda Pública a Corto Plazo</b>							<b>0.00</b>	<b>0.00</b>	<b>0.00</b>	<b>0.00</b>	
<b>B. Deuda Pública a Largo Plazo</b>							<b>15,257,838,063</b>	<b>90.86</b>	<b>14,915,769,012</b>	<b>90.67</b>	
<b>CRÉDITOS SIMPLES</b>											
BANOBRAS Oaxaca)	(Más	752,805,612	TIIE 28 -8.14%	0.84	14-ago-14	170	15-jun-31	194,419,622	1.16	166,645,390	1.01
SANTANDER 5,000 2/		5,000,000,000	TIIE 28	0.30	7-feb-20	240	30-abr-40	4,482,537,478	26.69	-	0.00
BANOBRAS 3,018 2/		3,018,255,494	TIIE 28	0.32	7-feb-20	240	30-abr-40	2,886,804,930	17.19	-	0.00
SANTANDER 1,000		1,000,000,000	TIIE 28	0.288	7-feb-20	180	2-may-35	853,353,433	5.08	800,567,133	4.87
BANOBRAS 363 4/, 5/		362,914,800	TIIE 28	0.39	7-feb-20	180	5-abr-35	257,607,584	1.53	228,100,851	1.39
BANOBRAS 137 2/		137,065,200	TIIE 28	0.34	7-feb-20	240	30-abr-40	131,549,440	0.78	-	0.00
BANOBRAS 4,792 2/		4,792,200,326	TIIE 28	0.40	12-mar-20	288	2-jun-44	4,688,346,798	27.92	-	0.00
BANOBRAS 2,000 5/		2,000,000,000	TIIE 28	0.34	12-mar-20	180	05-jun-35	1,763,218,777	10.50	1,669,150,887	10.15
SANTANDER 1,500 I 3/		1,500,000,000	TIIE 28	0.25	27-jun-24	240	23-sep-44	-	-	1,487,341,937	9.10
SANTANDER 1,500 II 3/		1,500,000,000	TIIE 28	0.28	27-jun-24	300	23-sep-49	-	-	1,497,453,813	9.10
SANTANDER 1,500 III 3/		1,500,000,000	TIIE 28	0.30	27-jun-24	300	23-sep-49	-	-	1,467,763,992	8.92
BANORTE 1,000 3/, 5/		1,000,000,000	TIIE 28	0.45	27-jun-24	300	23-sep-49	-	-	984,002,909	5.98
BANOBRAS 4,000 3/		4,000,000,000	TIIE 28	0.35	27-jun-24	240	23-sep-44	-	-	3,972,773,206	24.15
BANORTE 2,636 3/		2,636,641,133	TIIE 28	0.39	27-jun-24	240	23-sep-44	-	-	2,631,968,893	16.00
<b>C. Obligaciones de Pago a Largo Plazo (Créditos Bono Cupón Cero) 4/</b>							<b>1,534,235,126</b>	<b>9.14</b>	<b>1,534,235,126</b>	<b>9.33</b>	
<b>CRÉDITOS SIMPLES</b>											
BANOBRAS - JUSTICIA PENAL		405,456,000	7.10%-8.05%	1.08	22-may-15	240	26-oct-35	398,859,429	2.38	398,859,429	2.42
BANOBRAS - FONREC		1,200,000,000	7.76%-8.32%	0.49	15-dic-17	240	11-abr-38	1,135,375,697	6.76	1,135,375,697	6.90
<b>TOTAL DEUDA PÚBLICA Y OTRAS OBLIGACIONES DE PAGO (A + B + C)</b>							<b>16,792,073,189.00</b>	<b>100.00</b>	<b>16,450,004,137.54</b>	<b>100.00</b>	

1/ En términos de la Cláusula Décima Tercera numeral 13.1 del contrato de crédito, el 28 de noviembre de 2022 Banobras activó la aceleración parcial del Crédito 2/ Estos créditos se liquidaron anticipadamente el 25 de septiembre de 2024

3/ Los recursos de estos créditos fueron dispuestos el 25 de septiembre de 2024 para el refinanciamiento de los créditos señalados con la nota 2/

4/ El Estado solamente pagará intereses, el principal será cubierto con bonos cupón cero, que serán adquiridos por un Fideicomiso, con cargo al patrimonio del mismo; constituido por el gobierno federal por conducto de la SHCP y Banobras.

5/ Se modificó a la baja la sobretasa en relación al período anterior al subir la calificación crediticia de los créditos en 2024: Banobras 363, de 0.40 a 0.39%; Banobras 2,000, de 0.35 a 0.34% y Santander 1000, de 0.29 a 0.288%.

El saldo de la deuda pública directa al 31 de diciembre de 2024 asciende a 14 mil 915 millones 769 mil 12 pesos, la cual representa el 90.67% del total de la deuda pública y otras obligaciones de pago; los Créditos Bono Cupón Cero, donde el Estado solamente paga intereses y el pago de capital está a cargo de la Federación, representa el 9.33%.

## Los Instrumentos Derivados

Los instrumentos derivados (SWAP y CAP) vigentes, fueron contratados con fines exclusivos de cobertura, para compensar riesgos financieros, como el incremento abrupto de la Tasa de Interés Interbancaria de Equilibrio (TIIE) para el pago de los intereses de la deuda.



GOBIERNO DEL ESTADO  
DE OAXACA

A continuación, se relacionan los instrumentos derivados vigentes al cuarto trimestre de 2024:

INSTRUMENTOS DERIVADOS

FINANCIAMIENTO ASOCIADO	TIPO DE DERIVADO CONTRATADO	INSTITUCIÓN FINANCIERA CONTRATADA	MONTO REFERENCIA Y VALOR NOMINAL	ACTIVO SUBYACENTE / PRECIO EJERCICIO	INICIO	VENCIMIENTO
Crédito Banobras MAS Oaxaca	CAP	Banamex	14,933,928.57 MNX	4.500000%	01-may-21	30-abr-26
Crédito Santander 1,000 mdp	SWAP	Banamex	168,588,694.15 MNX	TIIE 28d / 5.8425%	02-jul-20	02-may-35
		Monex	146,797,717.81 MNX	TIIE 28d / 5.9550%	04-sep-20	02-may-35
		Banamex	203,442,215.49 MNX	TIIE 28d / 5.9450%	30-oct-20	02-may-35
		Banamex	26,554,090.61 MNX	TIIE 28d / 5.486000%	29-ene-21	02-may-35
		Banamex	93,147,812.72 MNX	TIIE 28d / 6.554900%	21-abr-21	02-may-35
		Monex	47,811,258.06 MNX	TIIE 28d / 6.7875%	02-jun-21	02-may-35
Crédito Banobras 363 mdp	SWAP	Monex	289,090,928.35 MNX	TIIE 28d / 8.7930%	25-jul-22	02-may-35
		Monex	50,786,423.75 MNX	TIIE 28d / 5.9500%	04-sep-20	05-abr-35
		Banamex	6,123,535.68 MNX	TIIE 28d / 5.94100%	30-oct-20	05-abr-35
		Banamex	16,720,802.17 MNX	TIIE 28d / 5.481500%	29-ene-21	05-abr-35
		Banamex	41,213,954.95 MNX	TIIE 28d / 6.552900%	21-abr-21	05-abr-35
		Monex	35,389,849.57 MNX	TIIE 28d / 6.7825%	02-jun-21	05-abr-35
		Banobras	64,733,814.17 MNX	TIIE 28d / 6.8600%	05-ago-21	05-abr-35
		Monex	63,766,786.64 MNX	TIIE 28d / 7.3800%	09-dic-21	05-abr-35
		Banamex	4,511,635.57 MNX	TIIE 28d / 7.5266%	04-feb-22	05-abr-35
		Banamex	6,892,896.45 MNX	TIIE 28d / 8.63410%	08-abr-22	05-abr-35
		Banobras	5,792,059.18 MNX	TIIE 28d / 8.67%	01-jun-22	05-abr-35
		Monex	10,311,646.72 MNX	TIIE 28d / 8.7880%	25-jul-22	05-abr-35
Crédito Banobras 2,000 mdp		Banobras	795,030.32 MNX	TIIE 28d / 8.67%	28-jul-22	05-abr-35
		Banamex	75,968,118.43 MNX	TIIE 28d / 5.95200%	30-oct-20	05-jun-35
		Banamex	28,755,972.40 MNX	TIIE 28d / 5.493500%	29-ene-21	05-jun-35
		Banamex	53,150,463.49 MNX	TIIE 28d / 6.561500%	21-abr-21	05-jun-35
		Monex	76,915,632.11 MNX	TIIE 28d / 6.7925%	02-jun-21	05-jun-35
		Banobras	163,143,326.24 MNX	TIIE 28d / 6.8700%	05-ago-21	05-jun-35
		Monex	78,550,726.80 MNX	TIIE 28d / 7.3850%	09-dic-21	05-jun-35



GOBIERNO DEL ESTADO  
DE OAXACA

INSTRUMENTOS DERIVADOS

FINANCIAMIENTO ASOCIADO	TIPO DE DERIVADO CONTRATADO	INSTITUCIÓN FINANCIERA CONTRATADA	MONTO REFERENCIA Y VALOR NOMINAL	ACTIVO SUBYACENTE / PRECIO EJERCICIO	INICIO	VENCIMIENTO
		Banamex	167,995,821.31 MNX	TIIE 28d / 7.6000%	04-feb-22	05-jun-35
		Banamex	122,322,495.04 MNX	TIIE 28d / 8.64190%	08-abr-22	05-jun-35
		Banobras	151,571,444.53 MNX	TIIE 28d / 8.68%	01-jun-22	05-jun-35
		Banamex	237,419,930.40 MNX	TIIE 28d / 9.140600%	23-jun-22	05-jun-35
		Monex	119,168,664.78 MNX	TIIE 28d / 8.7930%	25-jul-22	05-jun-35
		Banobras	128,142,310.02 MNX	TIIE 28d / 8.67%	28-jul-22	05-jun-35
		Banorte	218,434,203.24 MNX	TIIE 28d / 8.76%	26-ago-22	05-jun-35
	SWAP	Banamex	112,248,723.71 MNX	TIIE 28d / 9.384500%	29-sep-22	05-jun-35
		Banorte	180,480,228.03 MNX	TIIE 28d / 9.44%	27-oct-22	05-jun-35
Crédito Santander 1,500 mdp (I)		Banobras	2,036,448,087.00	TIIE 28d / 9.2700%	26-dic-24	27-dic-27
Banorte 1,000 mdp		Santander	453,551,913.00	TIIE 28d / 9.2700%	26-dic-24	27-dic-27
Banobras 4,000 mdp		Santander	1,000,000,000.00	TIIE 28d / 9.2550%	26-dic-24	27-dic-27
Crédito Santander 1,500 mdp (II)	SWAP	Banobras	3,500,000,000.00	TIIE 28d / 9.1900%	26-dic-24	26-dic-28
Banobras 2,636 mdp		Scotiabank	1,000,000,000.00	TIIE 28d / 9.2450%	26-dic-24	26-dic-28
Crédito Santander 1,500 mdp (III)		Banobras	1,000,000,000.00	TIIE 28d / 9.1950%	26-dic-24	26-dic-29

Proceso competitivo de contratación de instrumentos derivados.

Conforme a la autorización de la Sexagésima Quinta Legislatura Constitucional del Estado mediante Decreto No. 1734 publicado en el Periódico Oficial del Gobierno del Estado de Oaxaca el 2 de febrero de 2024, el Estado, por conducto del Poder Ejecutivo, a través de la Secretaría de Finanzas, realizó el proceso competitivo número LPN-OAX-SF-ID-001-2024 para la contratación de instrumentos derivados de intercambio de tasas de interés para la cobertura de los seis créditos contratados el 27 de junio de 2024.



GOBIERNO DEL ESTADO  
DE OAXACA

Como resultado del referido proceso, el cual se realizó de conformidad con lo señalado en la Ley de Disciplina Financiera de las Entidades Federativas y los Municipios, Ley de Deuda Pública para el Estado de Oaxaca y normativa establecida por la Secretaría de Hacienda y Crédito Público, con fecha 21 de noviembre de 2024 se suscribieron las cartas confirmación por la contratación de 6 instrumentos derivados de cobertura que se detallan en seguida:

**INSTRUMENTOS DERIVADOS**

FINANCIAMIENTO ASOCIADO	TIPO DE DERIVADO CONTRATADO	INSTITUCIÓN FINANCIERA CONTRATADA	MONTO REFERENCIA Y VALOR NOMINAL	ACTIVO SUBYACENTE / PRECIO EJERCICIO	INICIO	VENCIMIENTO
Crédito Santander 1,500 mdp (I)		Banobras	2,036,448,087.00	TIIE 28d / 9.2700%	26-dic-24	27-dic-27
Banorte 1,000 mdp		Santander	453,551,913.00	TIIE 28d / 9.2700%	26-dic-24	27-dic-27
Banobras 4,000 mdp	<b>SWAP</b>	Santander	1,000,000,000.00	TIIE 28d / 9.2550%	26-dic-24	27-dic-27
Crédito Santander 1,500 mdp (II)		Banobras	3,500,000,000.00	TIIE 28d / 9.1900%	26-dic-24	26-dic-28
Banobras 2,636 mdp		Scotiabank	1,000,000,000.00	TIIE 28d / 9.2450%	26-dic-24	26-dic-28
Crédito Santander 1,500 mdp (III)		Banobras	1,000,000,000.00	TIIE 28d / 9.1950%	26-dic-24	26-dic-29

Los instrumentos derivados contratados han coadyuvado a contrarrestar el alza de la tasa TIIE 28 días.

Durante el periodo que se informa, las liquidaciones determinadas de los instrumentos derivados han resultado a favor del Estado, por lo que las instituciones financieras entregaron flujos de efectivo al Estado por la cantidad de 107 millones 654 mil 17 pesos. Los recursos se han destinado para el pago del servicio de la deuda pública.



GOBIERNO DEL ESTADO  
DE OAXACA

LIQUIDACIONES DE LOS INSTRUMENTOS DERIVADOS  
DIFERENCIALES A FAVOR DEL ESTADO

POR FINANCIAMIENTO ASOCIADO (Pesos)			POR INSTITUCIÓN FINANCIERA (Pesos)		
FINANCIAMIENTO ASOCIADO	INSTRUMENTO DERIVADO	ENERO-DICIEMBRE 2024	INSTRUMENTO DERIVADO	INSTITUCIÓN FINANCIERA CONTRATADA	ENERO-DICIEMBRE 2024
<b>T o t a l</b>		107,654,017	<b>T o t a l</b>		107,654,017
Banobras Más Oaxaca	CAP	666,088	CAP	BANAMEX	666,088
Santander 5,000	SWAP	2,522,747	SWAP	BANORTE	15,612,428
Banobras 3,018	SWAP	2,522,747	SWAP	MONEX	29,204,697
Santander 1,000	SWAP	36,419,075	SWAP	BANAMEX	46,604,593
Banobras 363	SWAP	11,779,638	SWAP	BANOBRAS	15,566,211
Banobras 4,792	SWAP	2,522,747			
Banobras 2,000	SWAP	51,220,974			

5.1.1.- DEUDA PÚBLICA DIRECTA (Pasivo directo)

Son financiamientos contratados por el Estado, que representan un endeudamiento y que afectan la situación patrimonial del Estado.

El saldo de la deuda directa al cuarto trimestre de 2024 asciende a 14 mil 915 millones 769 mil 12 pesos, el cual representa un decremento real de 8.11 % respecto del mismo periodo de 2023.



GOBIERNO DEL ESTADO  
DE OAXACA

SALDO DE LA DEUDA BRUTA O NETA DEL SECTOR PÚBLICO PRESUPUESTARIO POR  
VENCIMIENTO  
(Pesos)

CONCEPTO	SALDO A		VARIACIÓN RESPECTO A 2023	
	DICIEMBRE 2023	DICIEMBRE 2024	IMPORTE	% REAL /1
Deuda Neta	15,575,442,119	14,915,769,012	-659,673,108	-8.11
Corto Plazo	0	0	0	NR
Largo Plazo	15,575,442,119	14,915,769,012	-659,673,108	-8.11
BANOBRAS (Más Oaxaca)	220,057,375	166,645,390	-53,411,984	-27.33
SANTANDER 5,000	4,539,732,911	-	-4,539,732,911	-100.00
BANOBRAS 3,018	2,923,639,438	-	2,923,639,438	-100.00
BANOBRAS 4,972	4,718,844,168	-	4,718,844,168	-100.00
BANOBRAS 137	133,181,456	-	-133,181,456	-100.00
SANTANDER 1,000	903,094,714	800,567,133	-102,527,581	-14.94
BANOBRAS 363	286,810,488	228,100,851	-58,709,637	-23.68
BANOBRAS 2,000	1,850,081,569	1,669,150,887	-180,930,682	-13.43
SANTANDER 1,500 I	0	1,497,341,937	1,497,341,937	NR
SANTANDER 1,500 II	0	1,497,453,813	1,497,453,813	NR
SANTANDER 1,500 III	0	1,467,763,992	1,467,763,992	NR
BANORTE 1,000	0	984,002,909	984,002,909	NR
BANOBRAS 4,000	0	3,972,773,206	3,972,773,206	NR
BANORTE 2,636	0	2,631,968,893	2,631,968,893	NR

1/ Deflactado de acuerdo al Índice Nacional de Precios al Consumidor (INPC)



GOBIERNO DEL ESTADO  
DE OAXACA

#### 5.1.1.1.- ENDEUDAMIENTO NETO (Pasivo directo)

##### Endeudamiento Neto.

En términos financieros al 31 de diciembre hubo un desendeudamiento neto de 342 millones 69 mil 51 pesos, que representa un incremento real de 3.35 % respecto del mismo periodo de 2023.

Las amortizaciones de capital se pagaron con recursos del Fondo de Aportaciones para el Fortalecimiento de las Entidades Federativas (FAFEF) y Participaciones,





GOBIERNO DEL ESTADO  
DE OAXACA

**ENDEUDAMIENTO NETO SECTOR PÚBLICO PRESUPUESTARIO**  
(Pesos)

CONCEPTO	REGISTRADO		VARIACIÓN RESPECTO A 2023	
	DICIEMBRE 2023	DICIEMBRE 2024	IMPORTE	% REAL /1
<b>Total</b>	<b>-317,604,056</b> (1+2)	<b>-342,069,051</b> (1+2)	<b>-22,035,903</b> (1+2)	<b>3.35</b>
<b>1. Sector Gobierno</b>	<b>-317,604,056</b> (A-B)	<b>-342,069,051</b> (A-B)	<b>-22,035,903</b> (A-B)	<b>3.35</b>
<b>A. Financiamiento</b>	<b>0</b>	<b>12,053,733,842</b>	<b>12,053,733,842</b>	<b>NR</b>
Corto Plazo	<b>0</b>	<b>0</b>	<b>0</b>	<b>NR</b>
Largo Plazo	<b>0</b>	<b>12,053,733,842</b>	<b>12,053,733,842</b>	<b>NR</b>
SANTANDER 1,500 I		1,497,680,412	1,497,680,412	NR
SANTANDER 1,500 II		1,497,680,412	1,497,680,412	NR
SANTANDER 1,500 III		1,467,986,098	1,467,986,098	NR
BANORTE 1,000		984,151,811	984,151,811	NR
BANOBRAS 4,000		3,973,671,255	3,973,671,255	NR
BANORTE 2,636		2,632,563,852.41	2,632,563,852	NR
<b>B. Amortización</b>	<b>317,604,056</b>	<b>12,395,802,893</b>	<b>12,075,769,745</b>	<b>3645.15</b>
Corto Plazo	<b>0</b>	<b>0</b>	<b>0</b>	<b>NR</b>
Largo Plazo	<b>317,604,056</b>	<b>12,395,802,893</b>	<b>12,075,769,745</b>	<b>3645.15</b>
DAINODKAS IMDS	25,637,752	27,774,232	2,136,479	3.95
Oaxaca				
SANTANDER 5,000	57,195,433	4,482,537,478	4,425,342,045	7420.44
BANOBRAS 3,018	36,834,508	2,886,804,930	2,849,970,422	7420.44
BANOBRAS 4,972	30,497,370	4,688,346,798	4,657,849,428	14651.57
BANOBRAS 137	1,632,016	131,549,440	129,917,424	7634.73
SANTANDER 1,000	49,741,281	52,786,300	3,045,019	1.83
BANOBRAS 363	29,202,904	29,506,733	303,828	-3.04
BANOBRAS 2,000	86,862,791	94,067,890	7,205,099	3.92
SANTANDER 1,500 I		338,476		NR
SANTANDER 1,500 II		226,599		NR
SANTANDER 1,500 III		222,106		NR
BANORTE 1,000		148,902		NR
BANOBRAS 4,000		898,050		NR
BANORTE 2,636		594,959		NR
<b>2 Sector Paraestatal No Financiero</b>	<b>0</b>	<b>0</b>	<b>0</b>	<b>NR</b>
A. Financiamiento				
B. Amortización				

1/ Deflactado de acuerdo al Índice Nacional de Precios al Consumidor (INPC)



### 5.1.1.2.- COSTO FINANCIERO (Pasivo directo)

El costo financiero de la deuda pública directa en el periodo que se informa asciende a 2 mil 125 millones 984 mil 71 pesos, integrado por el pago de intereses y gastos de la deuda pública directa, representa un incremento real del 2.11 % respecto del mismo periodo del ejercicio fiscal 2023. Se aplicaron recursos de FAFEF, Participaciones y Recursos Fiscales.

El incremento que se aprecia en los gastos se generó principalmente por la constitución de los fondos de reserva de los créditos contratados en 2024.

COSTO FINANCIERO DE LA DEUDA DEL SECTOR PÚBLICO PRESUPUESTARIO  
(Pesos)

CONCEPTO	REGISTRADO		VARIACIÓN RESPECTO A 2023	
	DICIEMBRE 2023	DICIEMBRE 2024	Importe	% Real /1
<b>TOTAL</b>	2,083,939,481 (1+2)	2,125,984,071 (1+2)	42,044,590	-2.11
<b>1. Sector Gobierno</b>	2,083,939,481	2,125,984,071	42,044,590	-2.11
Intereses	1,954,486,660	1,757,915,320	-196,571,340	-13.69
Comisiones	0	0	0	NR
Gastos	129,452,821	368,068,751	238,615,930	172.83
Costos por coberturas	0	0	0	NR
<b>2. Sector Paraestatal No Financiero</b>	0	0	0	NR
Intereses				

/1 Deflactado con el Índice Nacional de Precios al Consumidor (INPC)

### 5.1.2.- OBLIGACIONES DE PAGO

En este concepto se clasifican los Créditos Bono Cupón Cero, que no representan un pasivo directo al Estado.



GOBIERNO DEL ESTADO  
DE OAXACA

### 5.1.2.1.- CRÉDITOS BONOS CUPON CERO

Se consideran en esta clasificación los créditos contratados derivados del Fondo de Reconstrucción para Entidades Federativas (FONREC) y el Fondo para la Implementación del Sistema de Justicia Penal de las Entidades Federativas (JUSTICIA PENAL), con líneas de crédito a través de BANOBRAS, con beneficios como el manejo de un bono cupón cero sin pago de capital, solo el pago de intereses por parte de los Estados beneficiados y con un plazo de 20 años.

Es importante destacar, que para efectos informativos y de control el saldo de esta obligación se refleja en cuentas de orden contables y no como un pasivo directo dentro de los estados financieros del Poder Ejecutivo del Estado, esto debido a que la Federación será la encargada de pagar la amortización del capital.

#### Saldo y Costo Financiero de los Créditos Bono Cupón Cero.

El saldo bruto de los Créditos Bono Cupón Cero asciende a 1,534 millones 235 mil 126 pesos, integrado por el crédito Banobras JUSTICIA PENAL por 398 millones 859 mil 429 pesos y el crédito Banobras FONREC por un monto de 1,135 millones 375 mil 697 pesos.

El valor de las acciones de los Bonos Cupón Cero, que fueron adquiridas por la Federación, para el pago de la amortización anticipada voluntaria parcial o total de los créditos, al cierre del trimestre asciende a 567 millones 653 mil 247 pesos, aplicando el valor nominal de los bonos cupón cero, el saldo neto se reduce a 966 millones 581 mil 879 pesos.

Se realizaron pagos de intereses de los financiamientos y honorarios fiduciarios por administración de los fideicomisos, por la cantidad de 141 millones 312 mil 867 pesos, los cuales se ejercieron con recursos de Participaciones.



GOBIERNO DEL ESTADO  
DE OAXACA

SALDO Y COSTO FINANCIERO DE LOS CRÉDITOS BONO CUPÓN CERO  
(Pesos)

CONCEPTO	MONTO LINEA CRÉDITO	MONTO DISPUESTO (A)	VALOR NOMINAL DEL BONO CUPON CERO /1 (B)	SALDO NETO DICIEMBRE 2024 C = ( A -B)	COSTO FINANCIERO ENERO- DICIEMBRE/24
TOTAL		<u>1,534,235,126</u>	<u>567,653,247</u>	<u>966,581,879</u>	<u>141,312,867</u>
Banobras- JUSTICIA PENAL	405,456,000	398,859,429	174,971,588	223,887,841	34,221,351
Banobras- FONREC	1,200,000,000	1,135,375,697	392,681,659	742,694,038	107,091,516

1/ Valor nominal estimado de los bonos cupón cero al cierre del trimestre que servirán para el pago de capital al vencimiento, reportados por Banobras.

2/ El costo financiero incluye el pago de intereses y honorarios fiduciarios.

## 5.2.- APLICACIÓN DEL PRESUPUESTO DEL SERVICIO DE LA DEUDA PÚBLICA Y OBLIGACIONES DE PAGO POR FUENTE DE FINANCIAMIENTO

Al cuarto trimestre se ejercieron presupuestariamente 14 mil 661 millones 470 mil 211 pesos para el pago del servicio de la deuda pública, en el capítulo del gasto 9000. Se aplicaron recursos con fuente de financiamiento de Participaciones, Fondo de Aportaciones para el Fortalecimiento de las Entidades Federativas (FAFEF), Financiamiento Interno y Recursos Fiscales (Aprovechamientos, Asignación para funcionamiento y Otros Recursos).



GOBIERNO DEL ESTADO  
DE OAXACA

**SERVICIO DE LA DEUDA PÚBLICA Y OBLIGACIONES DE PAGO  
POR FUENTE DE FINANCIAMIENTO  
ENERO A DICIEMBRE DE 2024**  
(Pesos)

R E C U R S O S					
CONCEPTO	PARTICIPACIONES	FAFEF	FINANCIAMIENTOS INTERNOS	RECURSOS FISCALES (APROVECHAMIENTOS/ASIGNACIÓN PARA FUNCIONAMIENTO/OTROS RECURSOS)	TOTAL
<b>T o t a l ( A + B )</b>	<b>85,601,976</b>	<b>1,891,794,388</b>	<b>12,053,733,842</b>	<b>630,340,005</b>	<b>14,661,470,211</b>
<b>A. Deuda Pública Estatal</b>	<b>11,423,227</b>	<b>1,891,794,388</b>	<b>12,053,733,842</b>	<b>563,545,489</b>	<b>14,520,496,947</b>
<b>Corto Plazo</b>	<b>0</b>	<b>0</b>	<b>0</b>	<b>0</b>	<b>0</b>
	0	0	0	0	0
<b>Largo Plazo</b>	<b>11,423,227</b>	<b>1,891,794,388</b>	<b>12,053,733,842</b>	<b>563,545,489</b>	<b>14,520,496,947</b>
Banobras	2,286,583	1,186,429,538	7,602,387,533	407,520,709	9,198,624,363
Santander	5,987,025	681,756,621	4,421,821,755	156,024,780	5,265,590,180
Banorte		23,608,229	29,524,554		53,132,784
Servicio de la deuda	3,149,619				3,149,619
<b>B. Obligaciones de Pago</b>	<b>74,178,749</b>	<b>0</b>	<b>0</b>	<b>66,794,516</b>	<b>140,973,265</b>
<b>Largo Plazo</b>	<b>74,178,749</b>	<b>0</b>	<b>0</b>	<b>66,794,516</b>	<b>140,973,265</b>
Banobras (FONREC y JUSTICIA PENAL)	74,178,749	0	0	66,794,516	140,973,265

### 5.3.- REFINANCIAMIENTO DE LA PÚBLICA DEL ESTADO

Mediante Decreto No. 1734, emitido por la Sexagésima Quinta Legislatura Constitucional del Estado, publicado en el Periódico Oficial del Gobierno del Estado de Oaxaca el 2 de febrero de 2024, el Estado, por conducto del Poder Ejecutivo, a través de la Secretaría de Finanzas, fue autorizado para llevar a cabo, entre otros actos, el refinanciamiento de la deuda pública de largo plazo.

En cumplimiento del referido Decreto, mediante la Licitación Pública número LPN-OAX-SF-RF-001-2024, se llevó a cabo el proceso competitivo para la contratación de financiamiento para el refinanciamiento de parte de la deuda pública estatal, en términos de las disposiciones de la Ley de Disciplina Financiera de las Entidades Federativas y los Municipios, Ley de Deuda Pública para el Estado de Oaxaca y normativa establecida por la Secretaría de Hacienda y Crédito Público.



GOBIERNO DEL ESTADO  
DE OAXACA

Como resultado de la licitación, con fecha 27 de junio de 2024 se celebraron 6 contratos que suman un importe contratado de hasta 12 mil 136 millones 641 mil 132 pesos:

1. Contrato de Apertura de Crédito Simple celebrado con Banco Nacional de Obras y Servicios Públicos, Sociedad Nacional de Crédito, Institución de Banca de Desarrollo como acreditante por un monto de hasta \$4,000,000,000.00 (Cuatro mil millones de pesos 00/100 M.N.), tasa de interés contratada TIIE 28 días, con un margen aplicable, de conformidad con la oferta presentada por el banco, de 0.35% (cero punto treinta y cinco por ciento).
2. Contrato de Apertura de Crédito Simple celebrado con Banco Nacional de Obras y Servicios Públicos, Sociedad Nacional de Crédito, Institución de Banca de Desarrollo como acreditante por un monto de hasta \$2,636,641,132.52 (Dos mil seiscientos treinta y seis millones seiscientos cuarenta y un mil ciento treinta y dos pesos 52/100 M.N.), tasa de interés contratada TIIE 28 días, con un margen aplicable, de conformidad con la oferta presentada por el banco, del 0.39% (cero punto treinta y nueve por ciento).
3. Contrato de Apertura de Crédito Simple celebrado con Banco Mercantil del Norte, S.A., Institución de Banca Múltiple, Grupo Financiero Banorte como acreditante por un monto de hasta \$1,000,000,000.00 (Un mil millones de pesos 00/100 M.N.), tasa de interés contratada TIIE 28 días, con un margen aplicable, de conformidad con la oferta presentada por el banco, de 0.45% (cero punto cuarenta y cinco por ciento).
4. Contrato de Apertura de Crédito Simple celebrado con Banco Santander México, S.A., Institución de Banca Múltiple, Grupo Financiero Santander México como acreditante por un monto de hasta \$1,500,000,000.00 (Un mil quinientos millones de pesos 00/100 M.N.), tasa de interés contratada TIIE 28 días, con un margen aplicable, de conformidad con la oferta presentada por el banco, de 0.25% (cero punto veinticinco por ciento).
5. Contrato de Apertura de Crédito Simple celebrado con Banco Santander México, S.A., Institución de Banca Múltiple, Grupo Financiero Santander México como acreditante por un monto de hasta \$1,500,000,000.00 (Un mil quinientos millones de pesos 00/100 M.N.), tasa de interés contratada TIIE 28 días, con un margen aplicable, de conformidad con la oferta presentada por el banco, de 0.28% (cero punto veintiocho por ciento).
6. Contrato de Apertura de Crédito Simple celebrado con Banco Santander México, S.A., Institución de Banca Múltiple, Grupo Financiero Santander México como acreditante por un monto de hasta \$1,500,000,000.00 (Un mil quinientos millones de pesos /100 M.N.), tasa de interés contratada TIIE 28 días, con un margen aplicable, de conformidad con la oferta presentada por el banco, de 0.30% (cero punto treinta por ciento).

La contratación fue exclusivamente para la liquidación anticipada de los créditos Santander 5,000 mdp., Banobras 4,792 mdp., Banobras 3,018 mdp. y Banobras 137 mdp.

El saldo a liquidar ascendió al importe de 12 mil 80 millones 923 mil 376 pesos, de los cuales, el 25 de septiembre de 2024 se aplicó a la amortización la cantidad de 388 millones 801 mil 550 pesos correspondiente a los fondos de



GOBIERNO DEL ESTADO  
DE OAXACA

reserva de los créditos y 11 mil 692 millones 121 mil 826 pesos de las disposiciones de los créditos recién contratados:

CRÉDITOS LIQUIDADOS EL 25 DE SEPTIEMBRE 2024			
CRÉDITO	SALDO LIQUIDADADO	APLICACIÓN DE FDO DE RESERVA	SALDO AMORTIZADO CON NUEVAS DISPOSICIONES
Santander 5000	4,433,431,805.70	145,510,458.57	4,287,921,347.13
Banobras 4792	4,662,162,992.89	145,151,972.72	4,517,011,020.17
Banobras 3018	2,855,180,321.22	93,868,061.40	2,761,312,259.82
Banobras 137	130,148,257.15	4,271,057.52	125,877,199.63
Total	\$ 12,080,923,376.96	\$ 388,801,550.21	\$ 11,692,121,826.75

La disposición de los créditos contratados efectuada el 25 de septiembre de 2024, fue por un monto de 12 mil 53 millones 733 mil 842 pesos, distribuidos en cantidad de 11 mil 692 millones 121 mil 826 pesos para la amortización de capital y 361 millones 612 mil 15 pesos para la constitución de los nuevos fondos de reserva.

CRÉDITOS SUSCRITOS EL 27 DE JUNIO DE 2024			
CRÉDITO CONTRATADO	MONTO DISPUESTO (25-09-2024)	APLICACIÓN DEL RECURSO	
		AMORTIZACIÓN CRÉDITOS LIQUIDADOS	CONSTITUCIÓN NUEVOS FONDOS DE RESERVA
SANTANDER 1500 I	1,497,680,412.37	1,452,750,000.00	44,930,412.37
SANTANDER 1500 II	1,497,680,412.37	1,452,750,000.00	44,930,412.37
SANTANDER 1500 III	1,467,986,098.47	1,423,946,515.52	44,039,582.95
BANORTE 1000	984,151,811.10	954,627,256.77	29,524,554.33
BANOBRAS 4000	3,973,671,255.28	3,854,461,117.62	119,210,137.66
BANOBRAS 2636	2,632,563,852.41	2,553,586,936.84	78,976,915.57
TOTAL	\$ 12,053,733,842.00	\$ 11,692,121,826.75	\$ 361,612,015.25



GOBIERNO DEL ESTADO  
DE OAXACA

## Resumen de la aplicación de los desembolsos en la liquidación anticipada de los créditos refinanciados:

CRÉDITOS LIQUIDADOS		SOLICITUDES DE DESEMBOLSO DE LOS CRÉDITOS NUEVOS Y APLICACIÓN A CRÉDITOS LIQUIDADOS (cifras en pesos)					
Crédito	Saldo neto de los créditos	Santander 1500 - 2 (300 / 0.28%)	Santander 1500 - 3 (300 / 0.30%)	Banorte 1000 - 2 (300 / 0.45%)	Santander 1500- 1 (240 / 0.25%)	Banobras 4000- 1 (240 / 0.35%)	Banobras 2636- 2 (240 / 0.39%)
Santander 5000	4,287,921,347.13	1,452,750,000.00	1,423,946,515.52		1,411,224,831.61		
Banobras 4792	4,517,011,020.17			954,627,256.77	41,525,168.39	967,271,658.17	2,553,586,936.84
Banobras 3018	2,761,312,259.82					2,761,312,259.82	
Banobras 137	125,877,199.63					125,877,199.63	
Subtotal	11,692,121,826.75	1,452,750,000.00	1,423,946,515.52	954,627,256.77	1,452,750,000.00	3,854,461,117.62	2,553,586,936.84
Fondo de Reserva	361,612,015.25	44,930,412.37	44,039,582.95	29,524,554.33	44,930,412.37	119,210,137.66	78,976,915.57
Total	12,053,733,842.00	1,497,680,412.37	1,467,986,098.47	984,151,811.10	1,497,680,412.37	3,973,671,255.28	2,632,563,852.41

### 5.4.- DEUDA PÚBLICA MUNICIPAL

En los créditos vigentes contratados por los Municipios, estos son únicos deudores y responsables de la obligación, el Estado no es aval, ni deudor solidario.

Con base en los Decretos 15 y 1416, publicados en el Periódico Oficial del Gobierno del Estado, el 8 de enero de 2022 y 29 de abril de 2023, los 19 municipios que se relacionan a continuación, tienen suscritos Contratos de Crédito vigentes con Banco Nacional de Obras y Servicios Públicos S.N.C (Banobras), estableciendo como fuente de pago el Fondo de Aportaciones para la Infraestructura Social Municipal.





GOBIERNO DEL ESTADO  
DE OAXACA

El saldo de la deuda municipal al cierre del trimestre asciende a 36 millones 945 mil 620 pesos.

EVOLUCIÓN DE LA DEUDA PÚBLICA MUNICIPAL  
(Pesos)

DEUDOR	ACREEDOR	SALDO A	ENDEUDAMIENTO		SALDO A
		SEPTIEMBRE 2024	DISPOSICIÓN	AMORTIZACIÓN	DICIEMBRE 2024
		(A)	(B)	(C)	(A+B-C)
Deuda Pública a Largo Plazo		\$24,169,069	\$23,915,110	\$11,138,559	\$36,945,620
San Pedro Tapanatepec	Banobras	1,055,497		1,055,497	0.00
Santa Gertrudis	Banobras	237,006		237,006	0.00
Santa María Teopoxco	Banobras	278,448		278,448	0.00
Zimatlán de Álvarez	Banobras	1,359,235		1,359,235	0.00
San Pablo Huixtepec	Banobras	545,448		545,448	0.00
San Pablo Coatlán	Banobras	3,488,709		564,022	2,924,687
Santa Cruz Tacahua	Banobras	1,636,440		264,564	1,371,876
San Pedro Atoyac	Banobras	675,309		675,309	0.00
Santa María Apazco	Banobras	2,566,337		414,500	2,151,837
San Lorenzo Cacaotepec	Banobras	3,815,180		616,328	3,198,851
Asunción Nochixtlán	Banobras	1,566,396		1,566,396	0.00
San Pablo Villa de Mitla	Banobras	1,185,988		1,185,988	0.00
Santa Cruz Acatepec	Banobras	2,259,077		364,926	1,894,152
Santa Catarina Mechoacán	Banobras	3,500,000		588,636	2,911,364
Santiago Jocotepec	Banobras	0.00	10,000,000	948,296	9,051,704
Mazatlán Villa de Flores	Banobras	0.00	5,000,000	473,960	4,526,040
Santa Ana Tlapacoyan	Banobras	0.00	1,507,000	0	1,507,000
Pluma Hidalgo	Banobras	0.00	2,687,361	0	2,687,361
San Jerónimo Coatlán	Banobras	0.00	4,720,750	0	4,720,750

Nota: Los totales pueden variar por el redondeo de decimales



### 5.5.- RESULTADOS DEL SISTEMA DE ALERTA




La Ley de Disciplina Financiera de las Entidades Federativas y los Municipios (LDF), establece como obligación de la Secretaría de Hacienda y Crédito Público (SHCP) evaluar el nivel de endeudamiento de aquellos Entes Públicos que tengan Financiamientos u Obligaciones inscritos en el Registro Público Único, para su publicación en el Sistema de Alertas.

De acuerdo a la LDF se deben considerar tres indicadores para medir el nivel de endeudamiento del Ente Público:

VALORES QUE DETERMINAN LOS LIMITES DE LOS RANGOS BAJO, MEDIO Y ALTO DE LOS INDICADORES DEL NIVEL DE ENDEUDAMIENTO DEL SISTEMA DE ALERTAS

INDICADOR		RANGO		
Núm.	Descripción	BAJO	MEDIO	ALTO
1	Deuda Pública y Obligaciones sobre Ingresos de Libre Disposición	<= 100%	<= 200%	> 200%
2	Servicio de la Deuda y Obligaciones sobre Ingresos de Libre Disposición	<= 7.5%	<= 15%	> 15%
3	Obligaciones a Corto Plazo y Proveedores y Contratistas sobre Ingresos Totales	<= 7.5%	<= 12.5%	> 12.5%

Considerando la combinación de los rangos en que se ubiquen los indicadores, se clasifica al Ente Público en alguno de los siguientes niveles:

-  Endeudamiento Sostenible
-  Endeudamiento en Observación
-  Endeudamiento Elevado

La SHCP realiza una medición anual con base en la información de la Cuenta Pública, dicha medición es relevante, ya que tiene efectos vinculantes para determinar el Techo de Financiamiento Neto al cual el Estado podrá acceder en el próximo ejercicio fiscal y determina el uso que podrá dar a sus ingresos excedentes disponibles. Las evaluaciones trimestrales sólo son para fines informativos, de seguimiento y no son vinculantes.



GOBIERNO DEL ESTADO  
DE OAXACA

La evaluación de la información de la Cuenta Pública del ejercicio 2022, publicada el 30 de junio de 2023 en el Sistema de Alertas, presenta como resultado que el Estado se mantiene en semáforo de color verde, es decir, con un nivel de endeudamiento sostenible, pudiendo disponer de un Techo de Financiamiento Neto para el ejercicio fiscal 2024, del 15% de sus Ingresos de libre disposición.

### Resultado del Sistema de Alertas

Oaxaca

CUENTA PÚBLICA 2022

Nivel de endeudamiento y medición de indicadores			
Porcentaje	Indicador 1	Indicador 2	Indicador 3
<b>Resultado</b>	DyO / ILD	SDyPI / ILD	OCPyPC/IT
	48.0%	5.1%	0.1%



**RESULTADO FINAL APLICABLE  
PARA EL EJERCICIO FISCAL 2024**

La evaluación correspondiente a la información de la Cuenta Pública del ejercicio 2023, publicada el 28 de junio de 2024, mantiene al Estado en semáforo de color verde, con un nivel de endeudamiento sostenible, pudiendo disponer de un Techo de Financiamiento Neto para el ejercicio fiscal 2025, del 15% de sus Ingresos de libre disposición.

### Resultado del Sistema de Alertas

Oaxaca

CUENTA PÚBLICA 2023

Nivel de endeudamiento y medición de indicadores			
Porcentaje	Indicador 1	Indicador 2	Indicador 3
<b>Resultado</b>	DyO / ILD	SDyPI / ILD	OCPyPC/IT
	44.9%	6.3%	-3.5%



**RESULTADO FINAL APLICABLE  
PARA EL EJERCICIO FISCAL 2025**

En lo correspondiente a las evaluaciones trimestrales publicadas en la página del Sistema de Alertas, la Entidad continúa con un endeudamiento sostenible.



GOBIERNO DEL ESTADO  
DE OAXACA

## Evaluaciones trimestrales para fines informativos y de seguimiento

### Resultado del Sistema de Alertas

#### Oaxaca

PRIMER TRIMESTRE 2024

#### Nivel de endeudamiento y medición de indicadores

Porcentaje	Indicador 1	Indicador 2	Indicador 3
<b>Resultado</b>	DyO / ILD	SDyPI / ILD	OCPyPC/IT
	<b>41.4%</b>	<b>5.9%</b>	<b>-6.7%</b>

Fecha de publicación en el Sistema de Alertas: 30 de mayo de 2024

SEGUNDO TRIMESTRE 2024

#### Nivel de endeudamiento y medición de indicadores

Porcentaje	Indicador 1	Indicador 2	Indicador 3
<b>Resultado</b>	DyO / ILD	SDyPI / ILD	OCPyPC/IT
	<b>39.0%</b>	<b>5.6%</b>	<b>-8.3%</b>

Fecha de publicación en el Sistema de Alertas: 29 de agosto de 2024

TERCER TRIMESTRE 2024

#### Nivel de endeudamiento y medición de indicadores

Porcentaje	Indicador 1	Indicador 2	Indicador 3
<b>Resultado</b>	DyO / ILD	SDyPI / ILD	OCPyPC/IT
	<b>38.4%</b>	<b>5.5%</b>	<b>-7.2%</b>

Fecha de publicación en el Sistema de Alertas: 29 de noviembre de 2024

Fuente: SHCP

APP: Asociaciones Público Privadas.  
DyO: Deuda y Obligaciones.  
ILD: Ingresos de libre disposición.  
IT: Ingresos totales.  
OCP: Obligaciones a corto plazo.

PC: Proveedores y contratistas.  
PI: Pago de inversión.  
SD(CP): Servicio de la deuda a corto plazo.  
SD(LP): Servicio de la deuda a largo plazo.  
SD: Servicio de la deuda.



GOBIERNO DEL ESTADO  
DE OAXACA

## 6.- OPINIÓN DE LAS CALIFICADORAS

Las agencias calificadoras durante la última revisión anual 2024 realizada entre el mes de septiembre y octubre, la opinión emitida por estas instituciones, ha sido unánime en otorgar la calidad crediticia al Estado de Oaxaca con la solvencia para cumplir con las obligaciones financieras contratadas, dejando el claro que el riesgo crediticio es bajo.

Al cierre del Cuarto Trimestre de 2024, las calificaciones hacia el Estado libre y soberano de Oaxaca, se pueden considerar dentro de la media alta como es la apreciación de una de las cuatro encargadas de analizar la información financiera administrada por el actual régimen.

Al Estado, se le señala como unos de los estados con una gran dependencia federativa, pero queda demostrado de los recursos recibidos y los recursos propios son administrados con la destreza para no incurrir a los financiamientos a largo plazo ni de corto plazo por lo cual no lleva al Estado a un endeudamiento y mantener la liquidez necesaria para cubrir los gastos que exige la administración del pueblo oaxaqueño.

La calificación emitida se debe entender como el crédito de la solvencia y la perspectiva es una estimación de lo que podría pasar en un futuro no muy lejano.

Transcurrido el Cuarto Trimestre de 2024, el estado de Oaxaca recibe de las instituciones calificadoras una buena apreciación relacionada con el riesgo crediticio.

Se sustenta lo dicho anterior, porque al periodo señalado han mantenido las mismas notificaciones donde se refleja que el Estado de Oaxaca presenta una sólida capacidad de pago de intereses, así como del principal y es poco susceptible a cambios económicos, cuyo significado se traduce que ofrece seguridad para el pago de sus obligaciones financieras contratadas. En otras palabras, las calificaciones emitidas por estas instituciones, reflejan bajo riesgo y certeza de cumplimiento en todo momento.

En el mes de mayo de 2024, como estrategia administrativa financiera, con previa autorización del Honorable Congreso del Estado de Oaxaca, la presente administración tomó la decisión de reestructurar la deuda pública del Estado



GOBIERNO DEL ESTADO  
DE OAXACA

con la finalidad de ampliar los plazos de vencimientos de sus obligaciones financieras. El objetivo principal que sustenta esta operación de reestructura, es la reducción del servicio de la deuda que beneficiaría al Estado, así mismo, debido que ha mejorado la calificación crediticia soberana del Estado, se realizó la revisión de la sobretasa que afectaba la tasa efectiva y como resultado esperado, dio a las finanzas contar con una fuente de liquidez para enfrentar las necesidades apremiantes. Además, es uno de los indicadores que evalúan las calificadoras.

El Gobierno Estatal del Estado de Oaxaca, continúa con apego a los planteamientos administrativos de finanzas determinados al inicio de su administración, de no endeudar al Estado.

En término concreto se resumen en: continuar con la iniciativa de no contratar deuda pública de largo y corto plazos. Por lo que se observa, no ha tenido la necesidad de recurrir a las instituciones financieras para hacerse de recursos, lo que demuestra que ha asumido con responsabilidad el concepto de restricción del gasto, la buena aplicación de los ingresos propios y así mismo, de los recursos de transferencia de libre disposición, lo que da como resultado a contar con la liquidez suficiente para afrontar los gastos generados hasta el cierre del Cuarto Trimestre de 2024. A los analistas les permite pensar, que la estrategia aplicada en este tiempo transcurrido le ha dado a este gobierno los resultados esperados.

Considerando adicionalmente, que se han incrementado el salario en más del 50% de 8 mil trabajadores de seguridad pública y que se han pagado más de 10 mil millones de pesos de pagos a terceros institucionales y pago de intereses y capital de los créditos con instituciones financieras.

La intención de esta administración, es mejorar esta calidad crediticia. Las instituciones financieras lo aprueban y así mismo, emiten en buenos términos esta pronunciación relacionada con la solvencia financiera que el Estado ha logrado con las medidas estratégicas de incrementar el ingreso propio, control del gasto y buena administración de la deuda pública.



GOBIERNO DEL ESTADO  
DE OAXACA

CALIFICACIONES SUBSOBERANAS DEL ESTADO DE OAXACA 2023-2024				
2023			2024	
CALIFICADORA	CALIFICACIÓN	PERSPECTIVAS	CALIFICACIÓN	PERSPECTIVA
HR Ratings	HR A +	Estable	HRAA-	Estable
S&Poor's	'mxA'	Estable	'mxA'	Estable
Fitch	'A(mex)'	Estable	'A+(mex)'	Positiva
Moody's	(A-.mx)	Estable	(A-.mx)	Estable

En año 2024, para el Estado ha sido el mejor logro histórico en el avance de las calificaciones notificadas desde los años que se tiene registro.

No se había visto en años anteriores que se posicionara con las más altas calificaciones. Estándar &Poor's y Moody's ratificaron su calificación.

HR Rantings y Fitch Rantings, revisaron al alza la calificación. Las cuatro calificadoras emitieron la opinión que la perspectiva aceptable e inclusive una de ellas, con el sentido de llevar la calificación al siguiente nivel superior.

Las opiniones de las agencias calificadoras son de importancia de tomarse en cuenta por los diagnósticos aportados sobre las fortalezas y debilidades de los resultados y perspectivas de una administración gubernamental. Además, de las sugerencias mediante observaciones que éstas proponen.

La fuerte inversión que se está canalizando en el sureste del país con el apoyo de la federación con el proyecto del Corredor Transístmico (Salina Cruz, Oaxaca-Coatzacoalcos, Veracruz). Detonará un desarrollo económico en esta región oaxaqueña, además, no solamente hará cambiar la perspectiva sino también la calificación.

Las mejores condiciones observadas para el otorgamiento de la calificación soberana del Estado y los buenos términos de la perspectiva de la misma. Las agencias se basaron en las siguientes fortalezas:

- Mejora en el perfil de endeudamiento. El Estado no contrató financiamiento de corto ni largo plazos durante los años de esta administración.
- El perfil y la estructura favorable de la deuda directa de largo plazo y sostenibilidad adecuada. Se considera que el endeudamiento del Estado como moderado y decreciente, en relación con su capacidad financiera y manejable para la entidad en el largo plazo.



GOBIERNO DEL ESTADO  
DE OAXACA

- La deuda pública a largo plazo está respaldada con operaciones de coberturas financieras (Swap).
- Superávit en el Balance Primario.
- Bajo Pasivo Circulante.
- Políticas fiscales y administrativas para mantener e incrementar los niveles de recaudación local.
- La generación adecuada de ahorro interno.
- Posición de liquidez adecuada.
- Márgenes operativos positivos

Las opiniones siguientes son tomadas de los reportes que las diferentes agencias calificadoras que emiten para el conocimiento del interés público dadas a conocer en la página de la Secretaría de Finanzas.

HR RATINGS (noviembre 06, 2024).

HR Ratings revisó al alza la calificación soberana del Estado de Oaxaca, de HR A+ a HR AA- con Perspectiva Estable. Es una buena nota que refrenda los resultados de las gestiones realizadas durante el periodo 2023 y primer semestre de 2024. La opinión de la calificadora se concreta en los siguientes términos:

“La revisión al alza obedece a una reducción observada y estimada en el nivel de Deuda Neta Ajustada (DNA) del Estado como resultado de una adecuada posición de liquidez, así como a una tendencia positiva en la generación de Ingresos de Libre Disposición (ILD). Para los próximos años, se espera que se mantenga un crecimiento en los ILD, en línea con un comportamiento esperado de las Participaciones Federales, aunado a diversas acciones de fiscalización en donde se destaca una mayor vigilancia en el cobro de contribuyentes rezagados por medio del envío de cartas invitación, así como a la expectativa de que se lleve a cabo un proceso de reemplazamiento.” HR estima que, con estas medias programadas, el Estado contará con una liquidez para no contratar financiamiento a corto plazo.

Factores que podrían subir la calificación:

- Reducción del endeudamiento relativo. Un aumento superior a lo estimado en los Ingresos de Libre Disposición (ILD) y/o un menos Gasto Corriente podría reflejarse en un resultado fiscal superior al proyectado. Además, podría mejorar la calificación si la Deuda Neta Ajusta en función al Ingreso de Libre Disposición se redujera menor del 30.00 %. Para 2024 es 39.6 %.





GOBIERNO DEL ESTADO  
DE OAXACA

### Factores que podrían bajar la calificación:

- En caso de que se registre un déficit fiscal superior a lo esperado por una reducción de los Ingresos Libre Dispersión o un mayor Gasto Corriente, que afectaría la liquidez que llegaría a cubrirse con la contratación de financiamiento a corto plazo y al incremento del pasivo circulante. Resultados fiscales inferiores y un aumento en las métricas de endeudamiento. Una reducción de los Ingresos. La métrica PC/ILD se mayor del 28.0 %. Para 2024 se espera un promedio de 13.7 %.

MOODY'S (noviembre 28, 2024).

La agencia calificadora Moody's, ratifica la calificación de riesgo crediticio de la deuda del estado de Oaxaca de A-mx. con la Perspectiva a Estable.

Moody's confirma la calificación del Estado de Oaxaca, porque refleja una mejora en los balances operativos y financieros observada durante los últimos ejercicios, la cual ha conducido a un fortalecimiento en liquidez y en el perfil de la deuda. Hace la observación positiva sobre la tendencia hacia la baja de la deuda pública con la eliminación de uso de la deuda de corto.

### Fortalezas crediticias:

- Posición de liquidez.
- Mejora en el perfil de endeudamiento.
- Márgenes operativos positivos.

### Debilidades crediticias:

- Baja recaudación de ingresos propios.
- Pasivos no fondeados por pensiones y otros adeudos.
- Presiones en el gasto social y el gasto de capital.

### Factores que pueden generar una mejora de la calificación:

- Fortalecimiento de balances operativos y financieros.
- Eliminación de adeudos con el gobierno federal.
- Mantener el saldo de deuda de corto plazo en cero.



GOBIERNO DEL ESTADO  
DE OAXACA

### Factores que pueden generar un deterioro de la calificación:

- Un deterioro mayor al respecto en los resultados operativos y financieros.
- Una fuerte caída en la posición de liquidez.
- Contratación de deuda de corto plazo.

### Perspectivas:

“la perspectiva de la calificación es estable y refleja nuestra expectativa de que Oaxaca reportará una reducción en sus resultados operativos y que los mismos se mantendrán positivos, déficits financieros limitados y un controlado descenso en la liquidez, sin necesidad de contratar deuda a corto plazo.” (Moody’s).

### STANDARD & POOR’S (septiembre 23, 2024)

La Institución Calificadora de Valores Standard & Poor’s Global Ratings, en esta reciente revisión 2024, confirmó la calificación para el Estado de Oaxaca a ‘mxA’, así mismo, la Perspectiva la mantiene en Estable. Esta notificación, robustece la confianza crediticia hacia el Estado.

La institución calificadora fundamenta su criterio de ratificar la calificación crediticia del Estado de Oaxaca, considerando los siguientes aspectos: la presente administración financiera mantendrá resultados fiscales balanceados, que limitaría las necesidades de financiamiento a corto plazo, el impacto positivo de los proyectos que ejecute el gobierno federal en la economía general y en los ingresos locales mediante transferencias federales. Así mismo, contempla que esta administración mantenga sus niveles bajos de endeudamiento. La dependencia de las transferencias federales de gasto se mantendrá relativamente altas y la posición de liquidez del estado está sujeta a volatilidad. La ratificación de la calificación, la calificadora incorpora el nivel de un perfil socioeconómico más débil comparado con el promedio nacional.

En un escenario para que diera pauta que la calificadora llegara a bajar la calificación sería que el desempeño presupuestal se llega deteriorar debido a una presión del gasto mayor a la esperada o menor dinamismo de los ingresos, que llegara a derivar u déficits después de gasto de inversión mayores a 5 % de sus ingresos totales que provocaría un deterioro marcado en la posición financiera de liquidez o a requerir a la contratación de un financiamiento a corto plazo.



GOBIERNO DEL ESTADO  
DE OAXACA

Para que la calificadoradora tomara la decisión de subir la calificación de riesgo crediticia soberana al Estado, tendría que observar un crecimiento económico por encima del de sus pares nacionales e internacionales que llegara a tener una incidencia en mejora del ingreso per cápita.

FITCH RATINGS (octubre 28, 2024).

Fitch Ratings subió la calificación nacional de largo plazo del Estado de Oaxaca a 'A+(mex)' Perspectiva Positiva de 'A (mex)' Perspectiva Estable.

Esta Institución Calificadora de Valores, considera que el alza de la calificación es debido por la recuperación en el Balance Operativo (BO) observado en 2022 y 2023 consecutivamente. Además, en su observación sobre el proceso de refinanciamiento, en mejores condiciones crediticias, de la mayor parte de la de la deuda pública del estado, permitiendo mejorar la posición de liquidez del estado e inclusive cerrar el ejercicio fiscal sin contratación de deuda de corto plazo. Así mismo, permitió que las métricas del pago y cobertura real del servicio de la deuda (CRSD) comparan en línea con entidades calificadas en 'A+(mx)'.

“La Perspectiva Positiva refleja la expectativa de Fitch que el desempeño financiero de la entidad se mantendrá fortalecido y, que en caso de que la liquidez siga elevada, podría derivar en revaluación del perfil del riesgo a 'Rango Medio Bajo' desde 'Más Débil'” Tomado textualmente por el significado de la opinión de la calificadoradora Fitch.

#### CONCLUSIÓN:

El nivel de aceptación declarado por las agencias calificadoras en su última revisión en el año 2024, es que, en este año, ha sido el mejor registro comparado con los datos históricos de hace muchos años (2005-2024).

Aún más, en esta revisión, de las calificadoras HR Rantins y Fitch Raintings, modificaron su calificación con respecto a 2023 en siguiente nivel superior inmediato. HR Rantings de HR A+ a HR AA con Perspectiva Estable. Fitch Rantings de 'A (mex)' Perspectiva Estable a 'A+(mex)' perspectiva Positiva.



GOBIERNO DEL ESTADO  
DE OAXACA

Las cuatro agencias calificadoras en términos generales y particulares sostienen al cierre del cuarto trimestre de 2024, la opinión de que el Estado cumple con sus obligaciones financieras ante cualquier adversidad económica, social y de estrés económico. Así mismo, es relevante que sigan observando que esta administración continua con los mismos propósitos del inicio de su gobierno, de no contratar financiamientos de ningún plazo, ajustarse en el gasto e incremento del ingreso propio, puntos de lo más relevantes. Lo antes dicho, el Estado, refrenda una buena imagen ante las instituciones financieras, inversionistas y la sociedad oaxaqueña en general.

Se debe tener presente que las calificaciones también tienen injerencia en el servicio de la deuda, con efecto de subir o bajar el monto. La particularidad en este aspecto, el servicio de la deuda del Gobierno del Estado de Oaxaca se ha mantenido estable.

La interpretación del significado de las calificaciones es: el Estado de Oaxaca presenta una sólida capacidad de pago de intereses, así como del principal y es poco susceptible a cambios económicos, cuyo significado se traduce que el Estado ofrece seguridad para el pago de sus obligaciones contratadas, en otras palabras, las calificaciones emitidas, reflejan bajo riesgo y certeza de cumplimiento en todo momento.



GOBIERNO DEL ESTADO  
DE OAXACA

## 7.- INFORMACIÓN PROGRAMÁTICA

### 7.1.-INDICADORES DE RESULTADOS

Dentro de cada Matriz de Indicadores para Resultados de los Programas basados en Resultados, cada Ejecutor de gasto define las metas a realizar para el cumplimiento de sus objetivos y en cumplimiento a lo dispuesto en los artículos 157, 158 y 161 del Reglamento de la Ley Estatal de Presupuesto y Responsabilidad Hacendaria, las Dependencias y Entidades realizan el registro de avance alcanzado de sus metas según la frecuencia de medición del indicador definido.

Dicha información al ser de carácter público, se encuentra disponible en el Portal de Transparencia Presupuestaria. Adicionalmente se tiene un tablero de avance trimestral por Unidad Responsable y nivel MIR, la Información se encuentra publicada en la sección de Evaluación de Resultados, en los apartados de Sistema Integral de Indicadores, Indicadores de Gestión, 2023 y se pueden consultar en la siguiente liga:

[https://www.finanzasoxaca.gob.mx/transparenciapresupuestaria/evaluacion\\_resultados.html](https://www.finanzasoxaca.gob.mx/transparenciapresupuestaria/evaluacion_resultados.html)

La Información es presentada por Programa Presupuestario y por Unidad Responsable, con corte al día siguiente terminado el periodo de captura determinado para cada nivel MIR, y de acuerdo al resultado obtenido se emiten observaciones sobre los indicadores que no fueron reportados, mismas que son atendidas por los Ejecutores responsables del indicador.

Es importante mencionar que las observaciones emitidas por la Secretaria fueron atendidas por los ejecutores del gasto, las cuales se visualizan en el siguiente periodo o hasta que sean publicadas las MIR de Cierre que forman el resultado anual definitivo de la MIR.



GOBIERNO DEL ESTADO  
DE OAXACA

## 8.- PROGRAMAS Y PROYECTOS DE INVERSIÓN AVANCE FÍSICO FINANCIERO

Con fundamento a lo dispuesto por el artículo 85 de la Ley Federal de Presupuesto y Responsabilidad Hacendaria y a los Lineamientos para informar sobre el ejercicio, destino y resultados de los recursos federales transferidos a entidades federativas, municipios y demarcaciones territoriales del Distrito Federal, y de Operación de los recursos del Ramo General 33, publicados en el Diario Oficial de la Federación el 25 de abril de 2013; los informes trimestrales emitidos a la Secretaría de Hacienda y Crédito Público a través del Sistema de Formato Único pueden consultarse y descargarse ingresando a la liga de internet:

[http://www.finanzasoxaca.gob.mx/transparenciapresupuestaria/rendicion\\_cuentas.html](http://www.finanzasoxaca.gob.mx/transparenciapresupuestaria/rendicion_cuentas.html)

dar clic en (SISTEMA DE RECURSOS FEDERALES TRANSFERIDOS RTF)



GOBIERNO DEL ESTADO  
DE OAXACA

## 9.- SEGUIMIENTO A LOS PROGRAMAS PRESUPUESTARIOS

Para dar cumplimiento a lo establecido en los artículos 47 y 54 en la Ley General de Contabilidad Gubernamental, se realiza el seguimiento y monitoreo al avance de los programas presupuestarios. El seguimiento se realiza a través de Indicadores de Desempeño plasmados en su Programa Operativo Anual, para verificar si los programas están cumpliendo con sus objetivos de la planeación.

Con base en el resultado de los diversos instrumentos diseñados para el Seguimiento, que permiten revisar y supervisar de manera sistemática el logro de los resultados, se realiza una valoración objetiva del desempeño, bajo principios de verificación del grado de cumplimiento de metas de los Ejecutores de gasto, el resultado del Seguimiento a los indicadores de desempeño, sirve como insumo para la toma de decisiones presupuestarias y posibles ajustes a metas originalmente planteadas.

Conforme a lo dispuesto por la Ley Estatal de Presupuesto y Responsabilidad Hacendaria, que establece que las Unidades de Administración de los Ejecutores de gasto, serán responsables de la administración por resultados; y que para ello deberán cumplir con oportunidad las metas y objetivos plasmados en su POA.

En apego a los lineamientos establecidos en el Presupuesto basado en Resultados (PbR), que impulsa un ejercicio de los recursos públicos, con base en criterios de legalidad, eficiencia, eficacia, economía, transparencia, honradez, racionalidad, austeridad, control, rendición de cuentas y equidad de género, gestionados por los Ejecutores de gasto, resulta significativo, el Seguimiento al Avance de Gestión, con el objeto de conocer resultados y evaluar a partir de parámetros bien definidos, el cumplimiento metas de los Indicadores de los programas para mejorar la asignación y resultados del gasto público, a fin de fortalecer las políticas y programas, así como el desempeño institucional.

Los Programas presupuestarios pueden ser ejecutados de manera conjunta por diversas Unidades Responsables para el cumplimiento de sus objetivos y metas, sin embargo, para fines que permitan analizar y revisar el logro de los objetivos establecidos en la Matriz de Indicadores para Resultados (MIR), se establece el seguimiento por Unidad Responsable.



GOBIERNO DEL ESTADO  
DE OAXACA

En este contexto, en la etapa de Seguimiento se realiza el análisis a través de diversos instrumentos diseñados, que permiten realizar una valoración objetiva del desempeño, se revisa bajo principios de verificación del grado de cumplimiento de metas, para conocer el desempeño de las instituciones que integran la Administración Pública del Estado y la consecución de los objetivos plasmados desde su planeación.

Con una frecuencia de medición trimestral, todas las UR´s sin excepción, deben reportar el avance de sus metas de Indicadores de desempeño de los Programas Presupuestarios para lo cual deberán considerar las fechas establecidas por la Secretaría.

El seguimiento permite que en el transcurso de los trimestres se adopten las medidas necesarias para cumplir con las metas programático-presupuestarias.

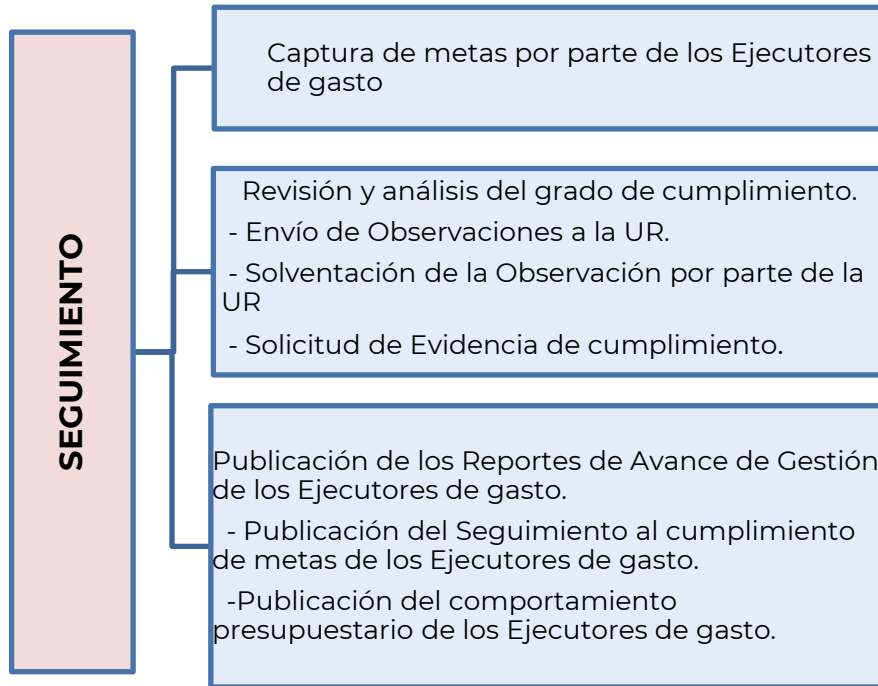
Los Ejecutores de gasto que por razón de las asignaciones presupuestarias aprobadas tengan modificaciones en su programación de metas, deberán realizar los ajustes a las metas de sus programas operativos, en trimestre vigente, previa notificación de la Secretaría.

Los resultados del Seguimiento, se integran en tres fases fundamentales. La primera de ellas consistió en captura de información por parte de los ejecutores de gasto, la segunda en la revisión, análisis y valoración de la información obtenida y la tercera, la publicación en el Portal de Transparencia de la Secretaría, de los resultados obtenidos.





GOBIERNO DEL ESTADO  
DE OAXACA

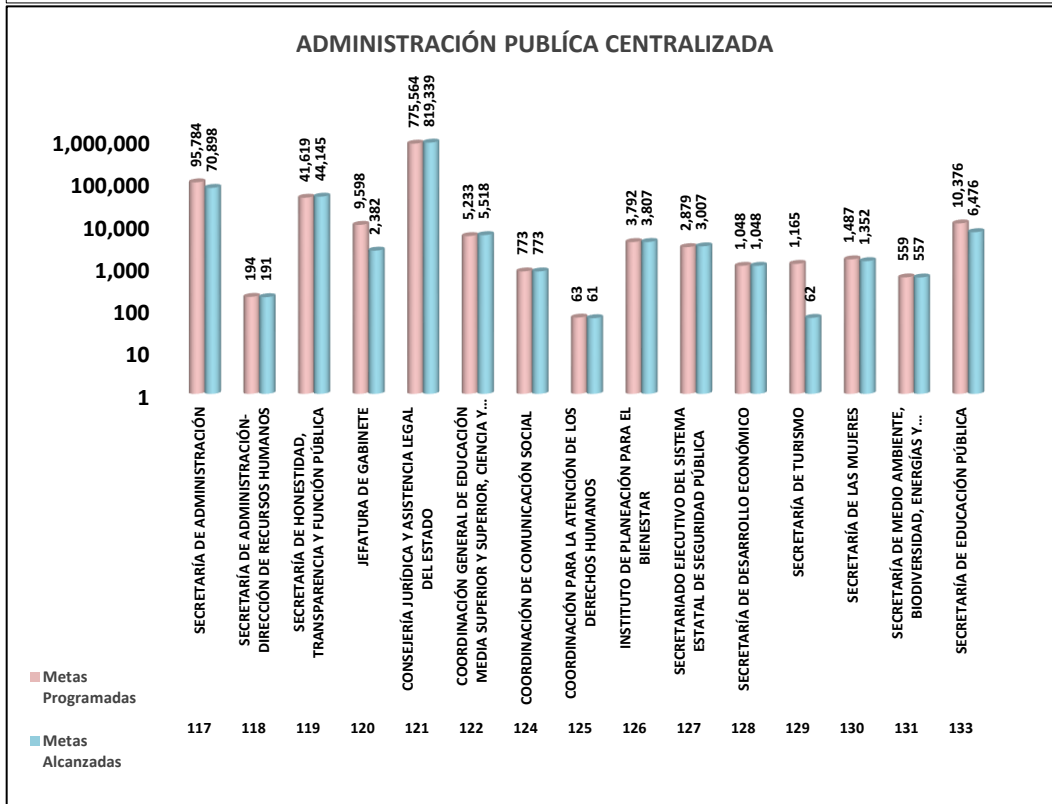
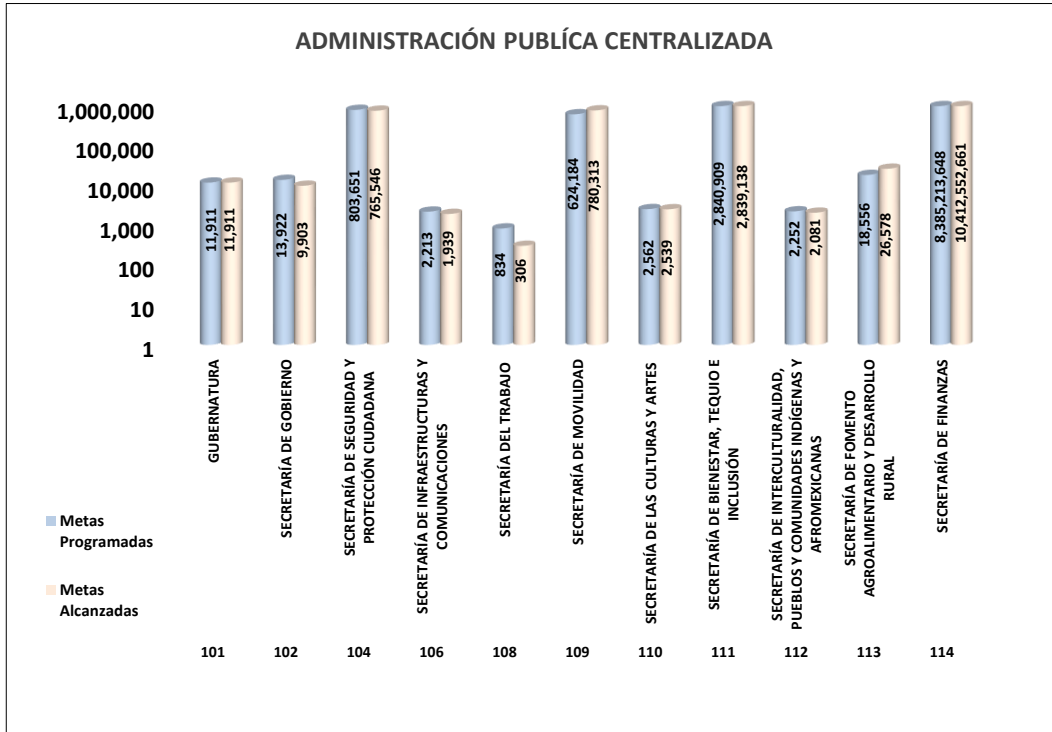


El cumplimiento de metas de Indicadores de desempeño, eleva la eficiencia gubernamental e impulsa el Presupuesto basado en Resultados, es un proceso que integra de forma sistemática el orientar el gasto público hacia mejores prácticas en el ejercicio del gasto público.

Del primer al cuarto trimestre (enero - diciembre) del ejercicio fiscal 2024, en el rubro de Seguimiento se obtuvieron los siguientes resultados, Dependencias y Entidades de la Administración Pública Estatal:

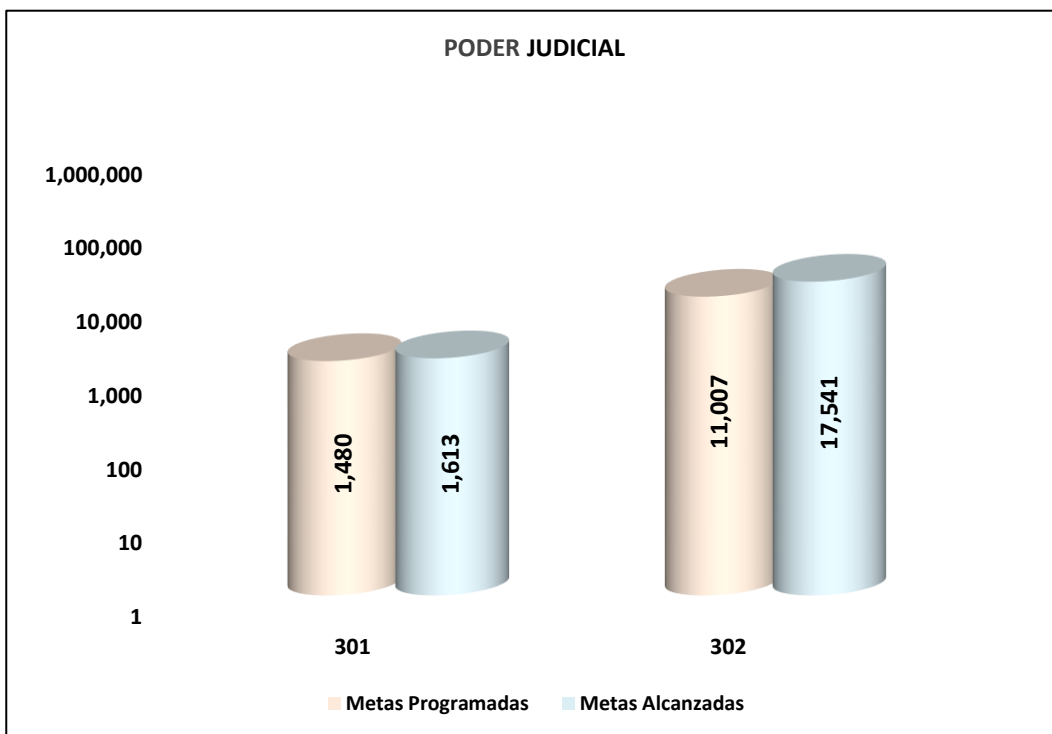
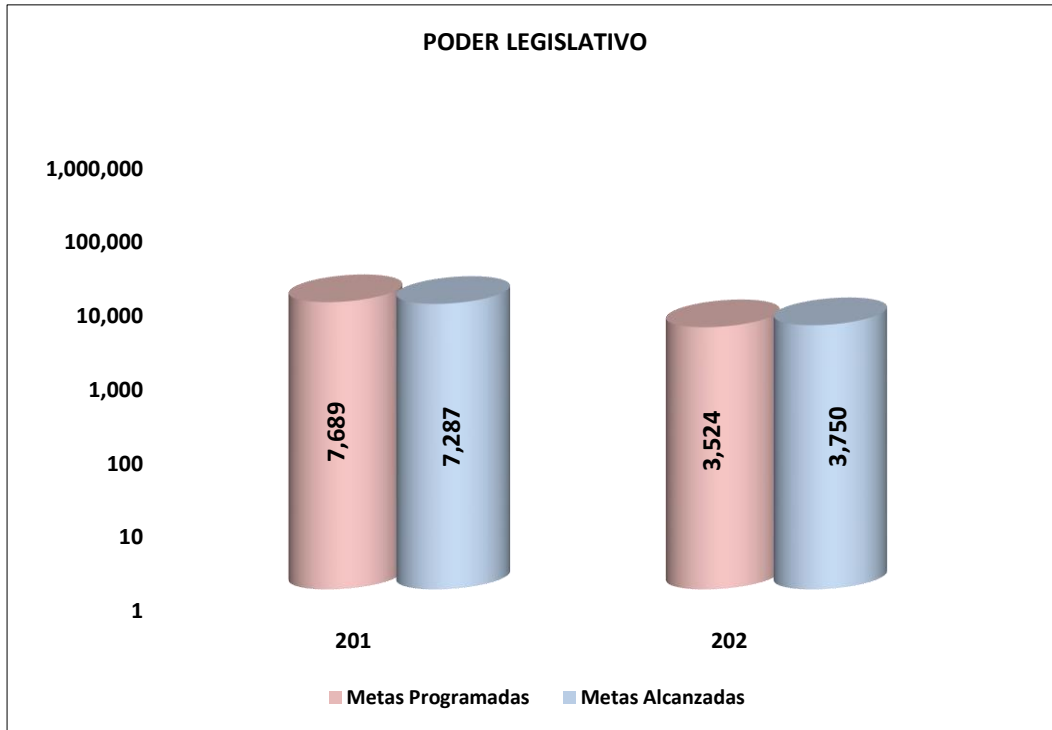


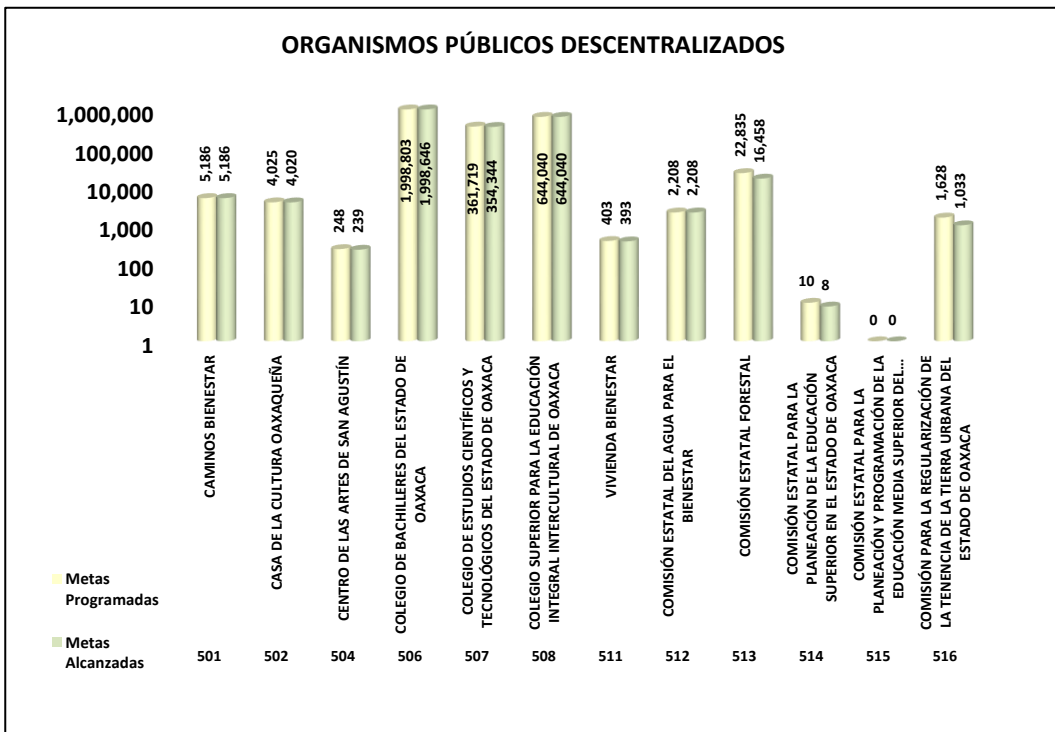
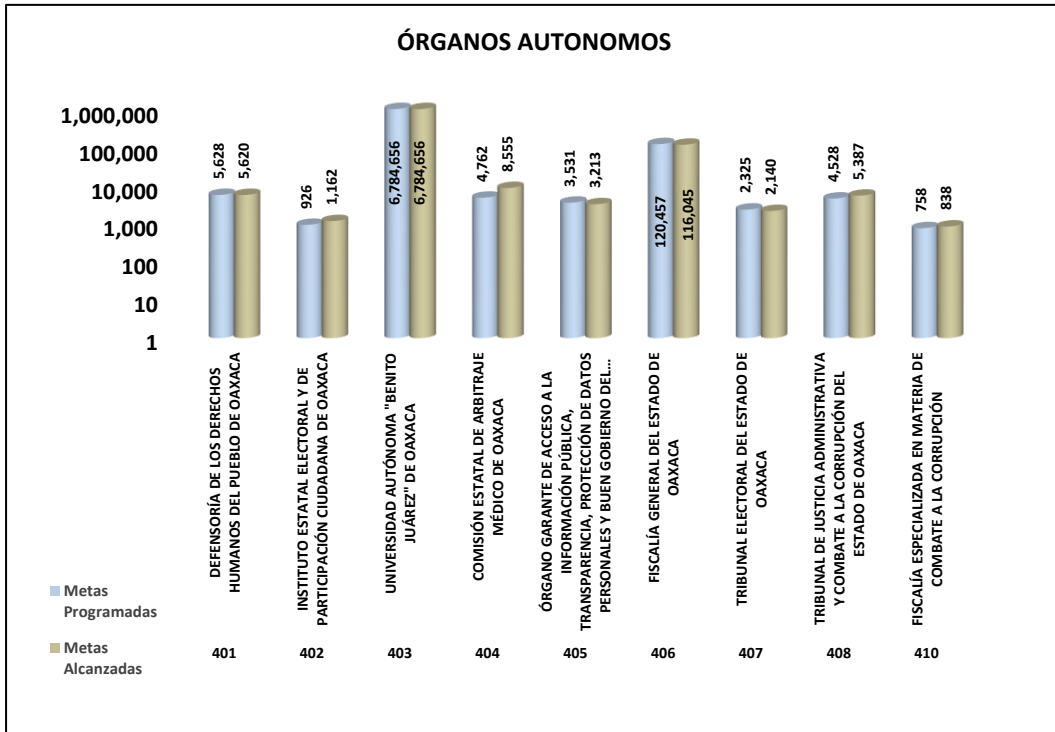
GOBIERNO DEL ESTADO  
DE OAXACA

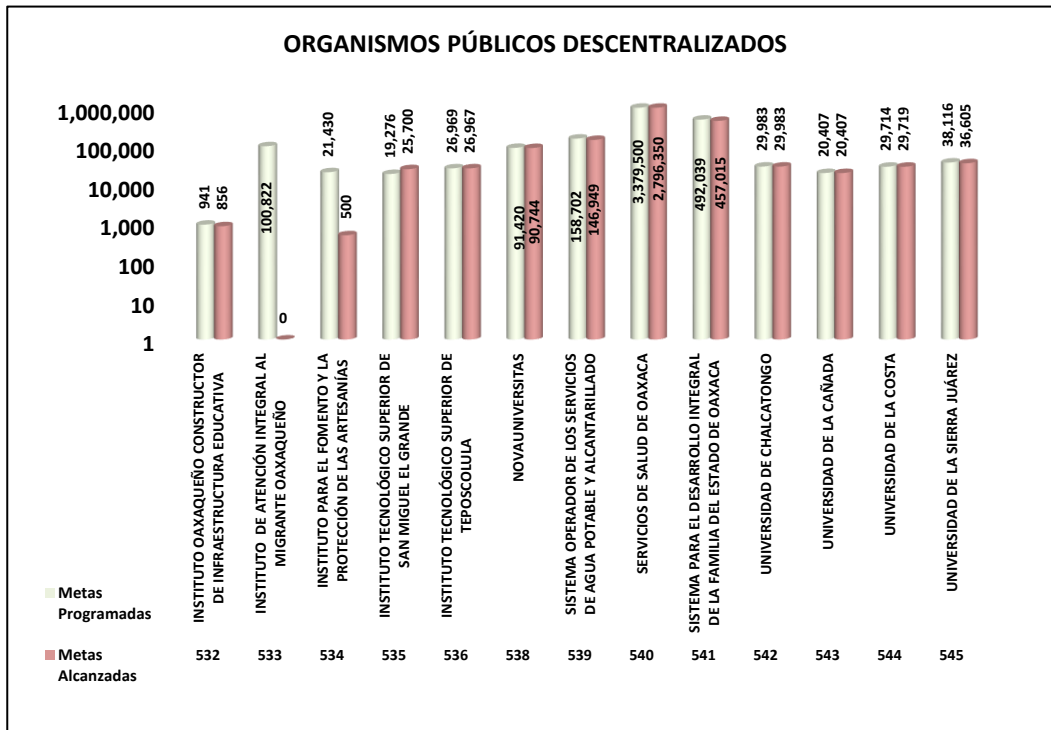
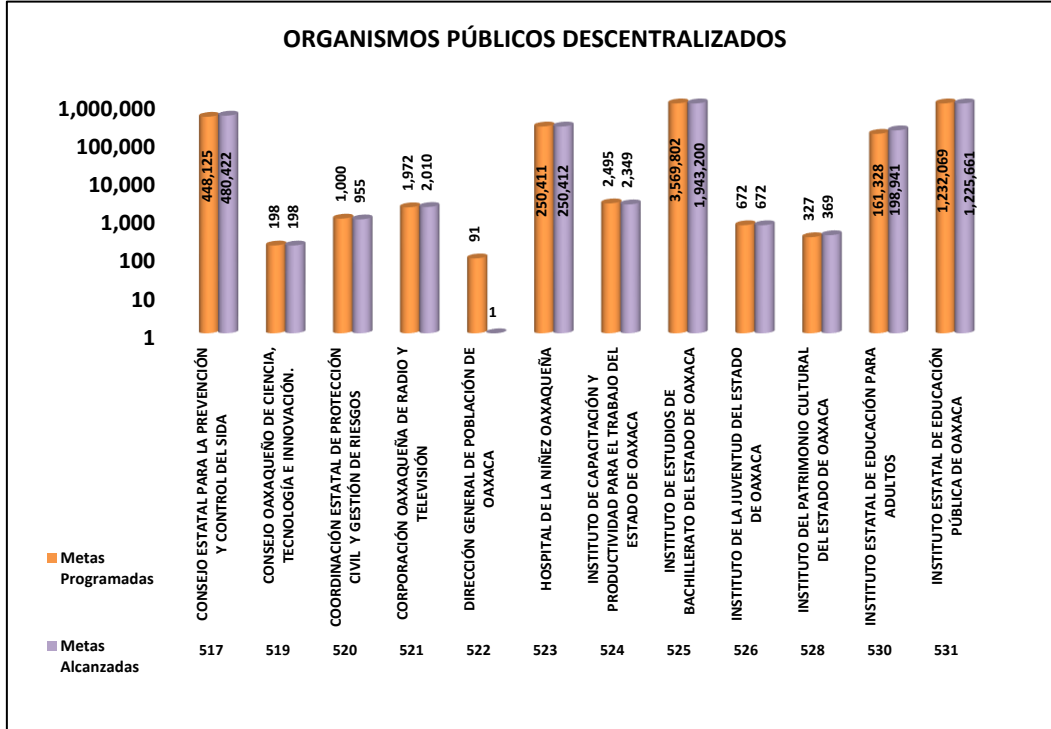




GOBIERNO DEL ESTADO  
DE OAXACA

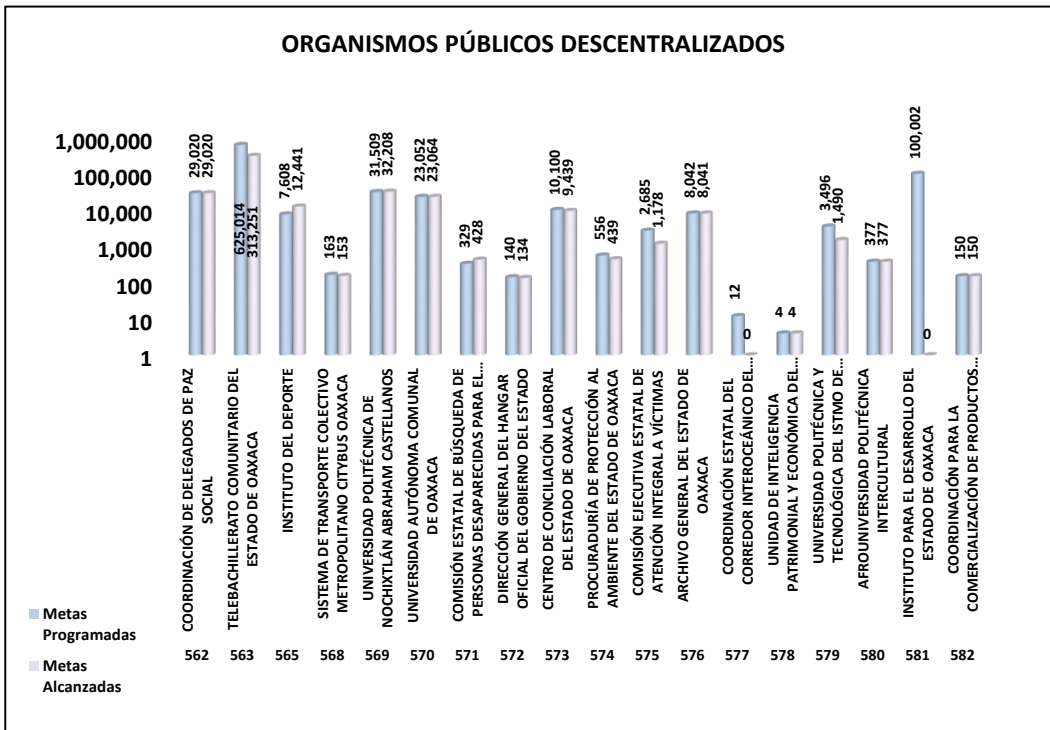
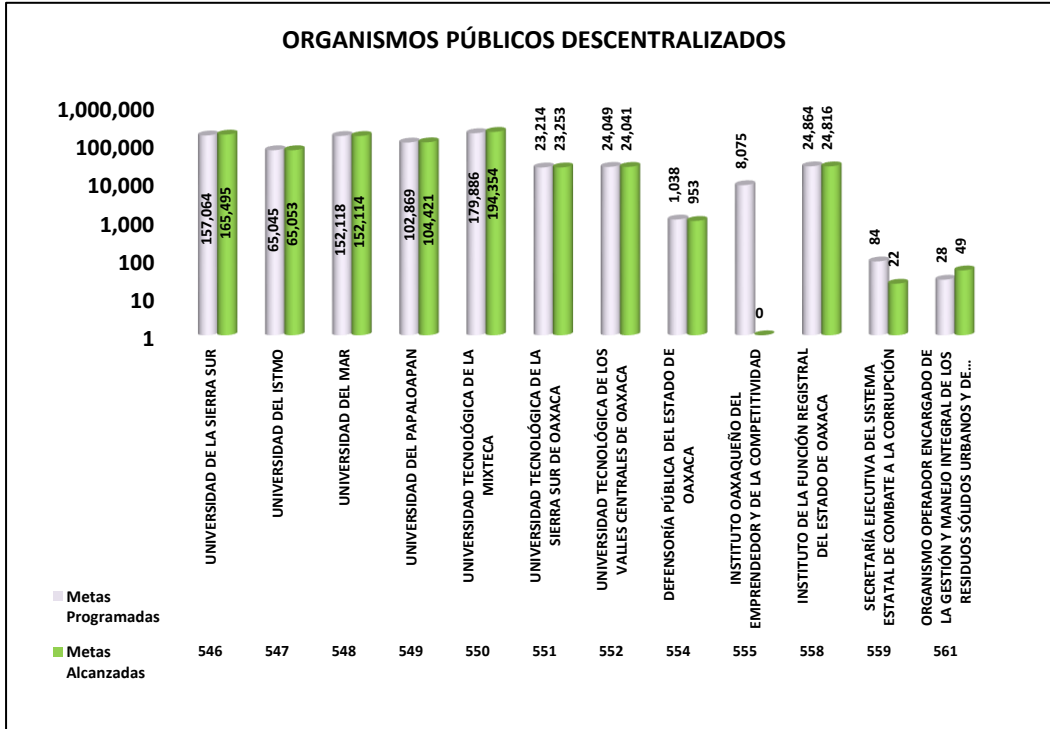






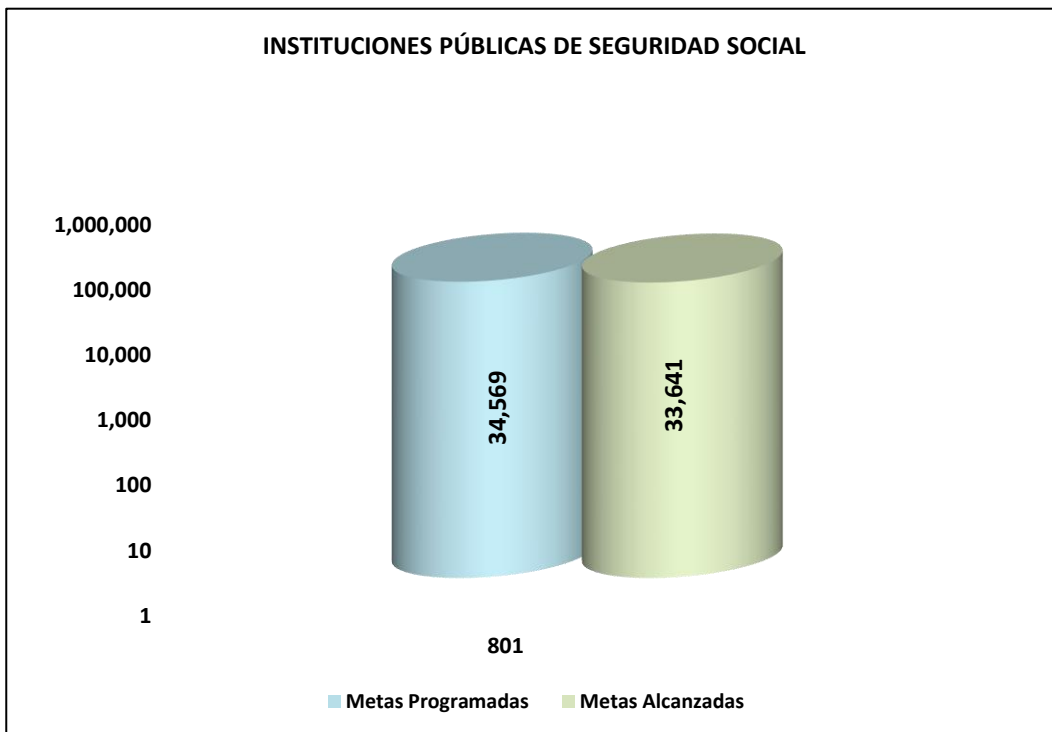
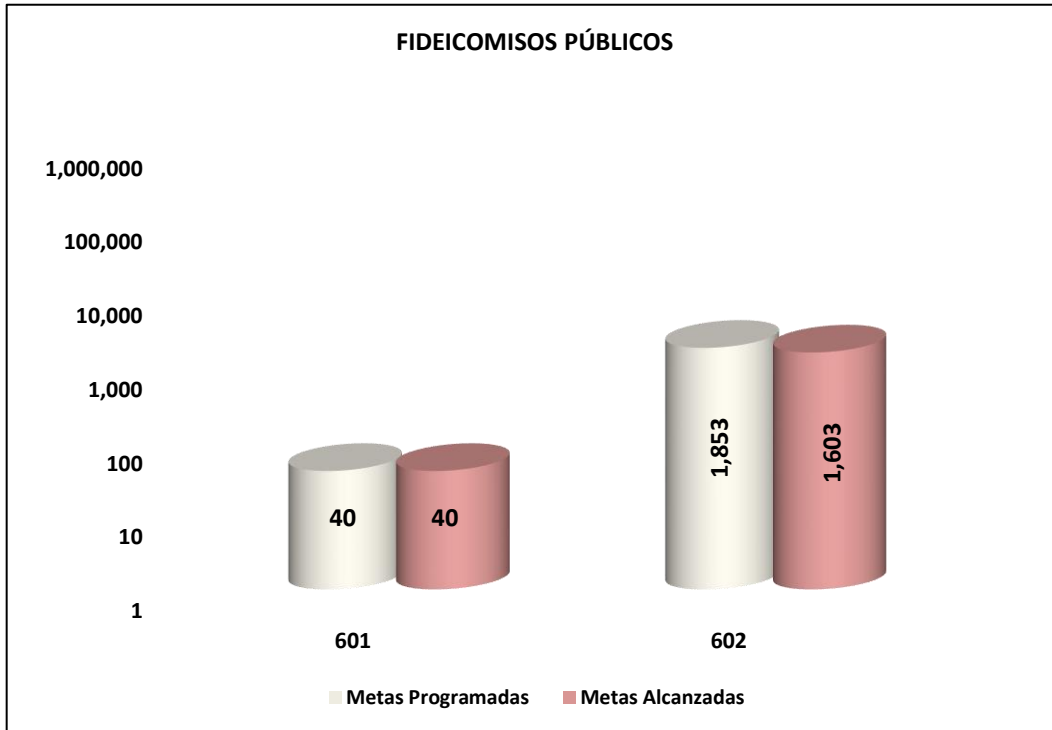


GOBIERNO DEL ESTADO  
DE OAXACA





GOBIERNO DEL ESTADO  
DE OAXACA





GOBIERNO DEL ESTADO  
DE OAXACA

## 10.- INFORMACIÓN ADICIONAL

### 10.1.- TÍTULO QUINTO DE LA LEY GENERAL DE CONTABILIDAD GUBERNAMENTAL, REFERENTE A LA TRANSPARENCIA Y DIFUSIÓN DE LA INFORMACIÓN FINANCIERA

En apego al artículo 67 de la Ley General de Contabilidad Gubernamental, los entes obligados publicarán en Internet la información sobre los montos efectivamente pagados durante el periodo por concepto de ayudas y subsidios a los sectores económicos y sociales.

<https://ceaco.finanzasoxaca.gob.mx/infinanciera/montos.html>

En apego al artículo 68 de la Ley General de Contabilidad Gubernamental en los programas en que concurren recursos federales, de las entidades federativas y, en su caso, municipios y demarcaciones territoriales del Distrito Federal, se harán las anotaciones respectivas identificando el monto correspondiente a cada orden de gobierno.

[https://ceaco.finanzasoxaca.gob.mx/infinanciera/programa\\_recursos.html](https://ceaco.finanzasoxaca.gob.mx/infinanciera/programa_recursos.html)

En apego al artículo 69 de la Ley General de Contabilidad Gubernamental, para la presentación de la información financiera y la cuenta pública los entes obligados incluirán la relación de las cuentas bancarias productivas específicas, en las cuales se depositaron los recursos federales transferidos, por cualquier concepto, durante el ejercicio fiscal correspondiente.

<https://ceaco.finanzasoxaca.gob.mx/infinanciera/cuentas.html>

En apego al artículo 73 de la Ley General de Contabilidad Gubernamental, sin perjuicio de lo dispuesto en otros ordenamientos, las entidades federativas deberán presentar información relativa al FAETA.

<https://ceaco.finanzasoxaca.gob.mx/infinanciera/aportaciones.html>

En apego al artículo 74 de la Ley General de Contabilidad Gubernamental, sin perjuicio de lo dispuesto en otros ordenamientos, las entidades federativas deberán presentar información relativa a las aportaciones federales en materia de salud.





GOBIERNO DEL ESTADO  
DE OAXACA

[https://ceaco.finanzasoaxaca.gob.mx/infinanciera/fondo\\_salud.html](https://ceaco.finanzasoaxaca.gob.mx/infinanciera/fondo_salud.html)

En apego al artículo 76 de la Ley General de Contabilidad Gubernamental, los entes públicos difundirán en Internet la información relativa al FORTAMUN, especificando cada uno de los destinos señalados para dicho Fondo en la Ley de Coordinación Fiscal.

[https://ceaco.finanzasoaxaca.gob.mx/infinanciera/aplicacion\\_recursos.html](https://ceaco.finanzasoaxaca.gob.mx/infinanciera/aplicacion_recursos.html)

En cumplimiento al artículo 77 de la Ley General de Contabilidad Gubernamental, las entidades federativas incluirán en los reportes periódicos y difundirán en Internet la información relativa a los fondos de ayuda federal para la seguridad pública.

[https://ceaco.finanzasoaxaca.gob.mx/infinanciera/fondo\\_seguridad.html](https://ceaco.finanzasoaxaca.gob.mx/infinanciera/fondo_seguridad.html)

De conformidad al artículo 78 de la Ley General de Contabilidad Gubernamental los entes obligados publicaran la información relativa a las características de las obligaciones que se pagan o garantizan con recursos de fondos federales.

<https://ceaco.finanzasoaxaca.gob.mx/infinanciera/obligaciones.html>

De conformidad al artículo 81 de la Ley General de Contabilidad Gubernamental, la información respecto al ejercicio y destino del gasto federalizado, así como respecto al reintegro de los recursos federales no devengados por los entes obligados, para efectos de los informes trimestrales y la cuenta pública, deberá presentarse en los formatos aprobados por el Consejo Nacional de Armonización Contable.

<https://ceaco.finanzasoaxaca.gob.mx/infinanciera/ejercicio.html>

Norma de Evaluación:

En cumplimiento al artículo 79 de la Ley General de Contabilidad Gubernamental, se publica el Programa Anual de Evaluaciones correspondiente al ejercicio actual.

[https://ceaco.finanzasoaxaca.gob.mx/infinanciera/difusion\\_ev.html](https://ceaco.finanzasoaxaca.gob.mx/infinanciera/difusion_ev.html)



GOBIERNO DEL ESTADO  
DE OAXACA

## 10.2.- RELACIÓN DE MUNICIPIOS CON LOS QUE SE HAN FIRMADO CONVENIO DE COLABORACIÓN ADMINISTRATIVA PARA PUBLICAR SU INFORMACIÓN FINANCIERA

En cumplimiento al Título V de la Ley General de Contabilidad Gubernamental. “De la Transparencia y Difusión de la Información Financiera”, la Secretaría de Finanzas conforme al artículo 57 de la ley en comento, a raíz de la obligatoriedad en el ámbito municipal se han firmado convenios administrativos con 548 municipios de los 570 siendo esto un avance del 96.14%, para la publicación de su información financiera en el micro sitio que la Secretaría puso a disposición en lo relacionado con la Armonización Contable.

NUMERO	MUNICIPIO	D. JUDICIAL
1	ABEJONES	IXTLAN
2	ACATLAN DE PEREZ FIGUEROA	TUXTEPEC
3	ASUNCION CACALOTEPEC	MIXE
4	ASUNCION CUYOTEPEJI	HUAJUAPAN
5	ASUNCION IXTALTEPEC	JUCHITAN
6	ASUNCION NOCHIXTLAN	NOCHIXTLAN
7	ASUNCION OCOTLAN	OCOTLAN
8	ASUNCION TLACOLULITA	YAUTEPEC
9	EL BARRIO DE LA SOLEDAD	JUCHITAN
10	CALIHUALA	SILACAYOAPAM
11	CANDELARIA LOXICHA	POCHUTLA
12	CIENEGA DE ZIMATLAN	ZIMATLAN
13	CIUDAD IXTEPEC	JUCHITAN
14	COATECAS ALTAS	EJUTLA
15	COICOYAN DE LAS FLORES	JUXTLAHUACA
16	LA COMPAÑIA	EJUTLA
17	CONCEPCION BUENAVISTA	COIXTLAHUACA
18	CONSTANCIA DEL ROSARIO	PUTLA
19	COSOLAPA	TUXTEPEC
20	COSOLTEPEC	HUAJUAPAN
21	CUILAPAM DE GUERRERO	CENTRO



GOBIERNO DEL ESTADO  
DE OAXACA

NUMERO	MUNICIPIO	D. JUDICIAL
22	CUYAMECALCO VILLA DE ZARAGOZA	CUICATLAN
23	CHAHUITES	JUCHITAN
24	CHALCATONGO DE HIDALGO	TLAXIACO
25	CHIQUIHUITLAN DE BENITO JUAREZ	CUICATLAN
26	HEROICA CIUDAD DE EJUTLA DE CRESPO	EJUTLA
27	ELOXOCHITLAN DE FLORES MAGON	TEOTITLAN
28	EL ESPINAL	JUCHITAN
29	TAMAZULAPAM DEL ESPIRITU SANTO	MIXE
30	FRESNILLO DE TRUJANO	HUAJUAPAN
31	GUADALUPE ETLA	ETLA
32	GUADALUPE DE RAMIREZ	SILACAYOAPAM
33	GUELATAO DE JUAREZ	IXTLAN
34	GUEVEA DE HUMBOLDT	TEHUANTEPEC
35	MESONES HIDALGO	PUTLA
36	VILLA HIDALGO YALALAG	VILLA ALTA
37	HEROICA CIUDAD DE HUAJUAPAN DE LEON	HUAJUAPAN
38	HUAUTEPEC	TEOTITLAN
39	HUAUTLA DE JIMENEZ	TEOTITLAN
40	IXTLAN DE JUAREZ	IXTLAN
41	LOMA BONITA	TUXTEPEC
42	MAGDALENA APASCO	ETLA
43	MAGDALENA JALTEPEC	NOCHIXTLAN
44	SANTA MAGDALENA JICOTLAN	COIXTLAHUACA
45	MAGDALENA MIXTEPEC	ZIMATLAN
46	MAGDALENA OCOTLAN	OCOTLAN
47	MAGDALENA PEÑASCO	TLAXIACO
48	MAGDALENA TEITIPAC	TLACOLULA
49	MAGDALENA TEQUISISTLAN	TEHUANTEPEC
50	MAGDALENA TLACOTEPEC	TEHUANTEPEC
51	MAGDALENA ZAHUATLÁN	NOCHIXTLAN
52	MARISCALA DE JUAREZ	HUAJUAPAN
53	MATIAS ROMERO AVENDAÑO	JUCHITAN



GOBIERNO DEL ESTADO  
DE OAXACA

NUMERO	MUNICIPIO	D. JUDICIAL
54	MIAHUATLAN DE PORFIRIO DIAZ	MIAHUATLAN
55	MIXISTLAN DE LA REFORMA	MIXE
56	MONJAS	MIAHUATLAN
57	NAZARENO ETLA	ETLA
58	NEJAPA DE MADERO	YAUTEPEC
59	IXPANTEPEC NIEVES	SILACAYOAPAM
60	SANTIAGO NILTEPEC	JUCHITAN
61	OAXACA DE JUAREZ	CENTRO
62	OCOTLAN DE MORELOS	OCOTLAN
63	LA PE	EJUTLA
64	PINOTEPA DE DON LUIS	JAMILTEPEC
65	PLUMA HIDALGO	POCHUTLA
66	SAN JOSE DEL PROGRESO	OCOTLAN
67	PUTLA VILLA DE GUERRERO	PUTLA
68	SANTA CATARINA QUIOQUITANI	YAUTEPEC
69	REFORMA DE PINEDA	JUCHITAN
70	LA REFORMA	PUTLA
71	REYES ETLA	ETLA
72	ROJAS DE CUAUHEMOC	TLACOLULA
73	SALINA CRUZ	TEHUANTEPEC
74	SAN AGUSTIN AMATENGO	EJUTLA
75	SAN AGUSTIN ATENANGO	SILACAYOAPAM
76	SAN AGUSTIN CHAYUCO	JAMILTEPEC
77	SAN AGUSTIN DE LAS JUNTAS	CENTRO
78	SAN AGUSTIN ETLA	ETLA
79	SAN AGUSTIN LOXICHA	POCHUTLA
80	SAN AGUSTIN TLACOTEPEC	TLAXIACO
81	SAN AGUSTIN YATARENI	CENTRO
82	SAN ANDRES CABECERA NUEVA	PUTLA
83	SAN ANDRES DINICUITI	HUAJUAPAN
84	SAN ANDRES HUAXPALTEPEC	JAMILTEPEC
85	SAN ANDRES HUAYAPAM	CENTRO



GOBIERNO DEL ESTADO  
DE OAXACA

NUMERO	MUNICIPIO	D. JUDICIAL
86	SAN ANDRES IXTLAHUACA	CENTRO
87	SAN ANDRES LAGUNAS	TEPOSCOLULA
88	SAN ANDRES NUXIÑO	NOCHIXTLAN
89	SAN ANDRES PAXTLAN	MIAHUATLAN
90	SAN ANDRES SINAXTLA	NOCHIXTLAN
91	SAN ANDRES SOLAGA	VILLA ALTA
92	SAN ANDRES TEOTILALPAM	CUICATLAN
93	SAN ANDRES TEPETLAPA	SILACAYOAPAM
94	SAN ANDRES YAA	VILLA ALTA
95	SAN ANDRES ZABACHE	EJUTLA
96	SAN ANDRES ZAUTLA	ETLA
97	SAN ANTONINO CASTILLO VELASCO	OCOTLAN
98	SAN ANTONINO EL ALTO	ZIMATLAN
99	SAN ANTONINO MONTE VERDE	TEPOSCOLULA
100	SAN ANTONIO ACUTLA	TEPOSCOLULA
101	SAN ANTONIO DE LA CAL	CENTRO
102	SAN ANTONIO HUITEPEC	ZAACHILA
103	SAN ANTONIO SINICAHUA	TLAXIACO
104	SAN ANTONIO TEPETLAPA	JAMILTEPEC
105	SAN BALTAZAR CHICHICAPAM	OCOTLAN
106	SAN BALTAZAR LOXICHA	POCHUTLA
107	SAN BALTAZAR YATZACHI EL BAJO	VILLA ALTA
108	SAN BARTOLO COYOTEPEC	CENTRO
109	SAN BARTOLOME AYAUTLA	TEOTITLAN
110	SAN BARTOLOME LOXICHA	POCHUTLA
111	SAN BARTOLOME QUIALANA	TLACOLULA
112	SAN BARTOLOME YUCUAÑE	TLAXIACO
113	SAN BARTOLOME ZOOGOCHO	VILLA ALTA
114	SAN BARTOLO SOYALTEPEC	TEPOSCOLULA
115	SAN BARTOLO YAUTEPEC	YAUTEPEC
116	SAN BERNARDO MIXTEPEC	ZIMATLAN
117	SAN BLAS ATEMPA	TEHUANTEPEC



GOBIERNO DEL ESTADO  
DE OAXACA

NUMERO	MUNICIPIO	D. JUDICIAL
118	SAN CARLOS YAUTEPEC	YAUTEPEC
119	SAN CRISTOBAL AMATLAN	MIAHUATLAN
120	SAN CRISTOBAL AMOLTEPEC	TLAXIACO
121	SAN CRISTOBAL LACHIRIOAG	VILLA ALTA
122	SAN CRISTOBAL SUCHIXTLAHUACA	COIXTLAHUACA
123	SAN DIONISIO DEL MAR	JUCHITAN
124	SAN DIONISIO OCOTEPEC	TLACOLULA
125	SAN DIONISIO OCOTLAN	OCOTLAN
126	SAN ESTEBAN ATATLAHUCA	TLAXIACO
127	SAN FELIPE JALAPA DE DIAZ	TUXTEPEC
128	SAN FELIPE TEJALAPAM	ETLA
129	SAN FELIPE USILA	TUXTEPEC
130	SAN FRANCISCO CAHUACUA	SOLA DE VEGA
131	SAN FRANCISCO CAJONOS	VILLA ALTA
132	SAN FRANCISCO CHAPULAPA	CUICATLAN
133	SAN FRANCISCO CHINDUA	NOCHIXTLAN
134	SAN FRANCISCO DEL MAR	JUCHITAN
135	SAN FRANCISCO HUEHUETLAN	TEOTITLAN
136	SAN FRANCISCO IXHUATAN	JUCHITAN
137	SAN FRANCISCO JALTEPETONGO	NOCHIXTLAN
138	SAN FRANCISCO LACHIGOLO	TLACOLULA
139	SAN FRANCISCO LOGUECHE	MIAHUATLAN
140	SAN FRANCISCO NUXAÑO	NOCHIXTLAN
141	SAN FRANCISCO OZOLOTEPEC	MIAHUATLAN
142	SAN FRANCISCO SOLA	SOLA DE VEGA
143	SAN FRANCISCO TELIXTLAHUACA	ETLA
144	SAN FRANCISCO TEOPAN	COIXTLAHUACA
145	SAN FRANCISCO TLAPANCINGO	SILACAYOAPAM
146	SAN GABRIEL MIXTEPEC	JUQUILA
147	SAN ILDEFONSO AMATLAN	MIAHUATLAN
148	SAN ILDEFONSO SOLA	SOLA DE VEGA
149	SAN ILDEFONSO VILLA ALTA	VILLA ALTA



GOBIERNO DEL ESTADO  
DE OAXACA

NUMERO	MUNICIPIO	D. JUDICIAL
150	SAN JACINTO AMILPAS	CENTRO
151	SAN JACINTO TLACOTEPEC	SOLA DE VEGA
152	SAN JERONIMO COATLAN	MIAHUATLAN
153	SAN JERONIMO SILACAYOAPILLA	HUAJUAPAN
154	SAN JERONIMO SOSOLA	ETLA
155	SAN JERONIMO TAVICHE	OCOTLAN
156	SAN JERÓNIMO TECOATL	TEOTITLAN
157	SAN JORGE NUCHITA	HUAJUAPAN
158	SAN JOSE AYUQUILA	HUAJUAPAN
159	SAN JOSE CHILTEPEC	TUXTEPEC
160	SAN JOSE DEL PEÑASCO	MIAHUATLAN
161	SAN JOSE ESTANCIA GRANDE	JAMILTEPEC
162	SAN JOSE INDEPENDENCIA	TUXTEPEC
163	SAN JOSE LACHIGUIRI	MIAHUATLAN
164	SAN JOSE TENANGO	TEOTITLAN
165	SAN JUAN ACHIUTLA	TLAXIACO
166	SAN JUAN ATEPEC	IXTLAN
167	ANIMAS TRUJANO	CENTRO
168	SAN JUAN BAUTISTA ATATLAHUCA	ETLA
169	SAN JUAN BAUTISTA COIXTLAHUACA	COIXTLAHUACA
170	SAN JUAN BAUTISTA CUICATLÁN	CUICATLAN
171	SAN JUAN BAUTISTA JAYACATLAN	ETLA
172	SAN JUAN BAUTISTA LO DE SOTO	JAMILTEPEC
173	SAN JUAN BAUTISTA SUCHITEPEC	HUAJUAPAN
174	SAN JUAN BAUTISTA TLACOATZINTEPEC	CUICATLAN
175	SAN JUAN BAUTISTA TLACHICHILCO	SILACAYOAPAM
176	SAN JUAN BAUTISTA TUXTEPEC	TUXTEPEC
177	SAN JUAN CACAHUATEPEC	JAMILTEPEC
178	SAN JUAN CIENEGUILLA	SILACAYOAPAM
179	SAN JUAN COATZOSPAM	TEOTITLAN
180	SAN JUAN COLORADO	JAMILTEPEC
181	SAN JUAN COMALTEPEC	CHOAPAM



GOBIERNO DEL ESTADO  
DE OAXACA

NUMERO	MUNICIPIO	D. JUDICIAL
182	SAN JUAN COTZOCON	MIXE
183	SAN JUAN CHICOMEZUCHIL	IXTLAN
184	SAN JUAN CHILATECA	OCOTLAN
185	SAN JUAN DEL ESTADO	ETLA
186	SAN JUAN DEL RIO	TLACOLULA
187	SAN JUAN DIUXI	NOCHIXTLAN
188	SAN JUAN EVANGELISTA ANALCO	IXTLAN
189	SAN JUAN GUELAVIA	TLACOLULA
190	SAN JUAN GUICHICOVI	JUCHITAN
191	SAN JUAN IHUALTEPEC	SILACAYOAPAM
192	SAN JUAN JUQUILA MIXES	YAUTEPEC
193	SAN JUAN JUQUILA VIJANOS	VILLA ALTA
194	SAN JUAN LACHAO	JUQUILA
195	SAN JUAN LAJARCIA	YAUTEPEC
196	SAN JUAN LALANA	CHOAPAM
197	SAN JUAN DE LOS CUES	TEOTITLAN
198	SAN JUAN MIXTEPEC DTTO 8	JUXTLAHUACA
199	SAN JUAN MIXTEPEC DTTO 26	MIAHUATLAN
200	SAN JUAN ÑUMI	TLAXIACO
201	SAN JUAN OZOLOTEPEC	MIAHUATLAN
202	SAN JUAN PETLAPA	CHOAPAM
203	SAN JUAN QUIAHIJE	JUQUILA
204	SAN JUAN QUIOTEPEC	IXTLAN
205	SAN JUAN SAYULTEPEC	NOCHIXTLAN
206	SAN JUAN TABAA	VILLA ALTA
207	SAN JUAN TAMAZOLA	NOCHIXTLAN
208	SAN JUAN TEITA	TLAXIACO
209	SAN JUAN TEITIPAC	TLACOLULA
210	SAN JUAN TEPEUXILA	CUICATLAN
211	SAN JUAN TEPOSCOLULA	TEPOSCOLULA
212	SAN JUAN YAEE	VILLA ALTA
213	SAN JUAN YATZONA	VILLA ALTA





GOBIERNO DEL ESTADO  
DE OAXACA

NUMERO	MUNICIPIO	D. JUDICIAL
214	SAN JUAN YUCUITA	NOCHIXTLAN
215	SAN LORENZO	JAMILTEPEC
216	SAN LORENZO ALBARRADAS	TLACOLULA
217	SAN LORENZO CACAOTEPEC	ETLA
218	SAN LORENZO CUAUNECUILTITLA	TEOTITLAN
219	SAN LORENZO TEXMELUCAN	SOLA DE VEGA
220	SAN LORENZO VICTORIA	SILACAYOAPAM
221	SAN LUCAS CAMOTLAN	MIXE
222	SAN LUCAS OJITLÁN	TUXTEPEC
223	SAN LUCAS QUIAVINI	TLACOLULA
224	SAN LUIS AMATLAN	MIAHUATLAN
225	SAN MARCIAL OZOLOTEPEC	MIAHUATLAN
226	SAN MARCOS ARTEAGA	HUAJUAPAN
227	SAN MARTIN DE LOS CANSECOS	EJUTLA
228	SAN MARTIN HUAMELULPAM	TLAXIACO
229	SAN MARTIN LACHILA	EJUTLA
230	SAN MARTIN PERAS	JUXTLAHUACA
231	SAN MARTIN TILCAJETE	OCOTLAN
232	SAN MARTÍN TOXPALAN	TEOTITLAN
233	SAN MARTIN ZACATEPEC	HUAJUAPAN
234	SAN MATEO CAJONOS	VILLA ALTA
235	CAPULALPAM DE MENDEZ	IXTLAN
236	SAN MATEO DEL MAR	TEHUANTEPEC
237	SAN MATEO YOLOXOCHITLAN	TEOTITLAN
238	SAN MATEO ETLATONGO	NOCHIXTLAN
239	SAN MATEO NEJAPAM	SILACAYOAPAM
240	SAN MATEO PEÑASCO	TLAXIACO
241	SAN MATEO PIÑAS	POCHUTLA
242	SAN MATEO RIO HONDO	MIAHUATLAN
243	SAN MATEO SINDIHUI	NOCHIXTLAN
244	SAN MATEO TLAPILTEPEC	COIXTLAHUACA
245	SAN MELCHOR BETAZA	VILLA ALTA



GOBIERNO DEL ESTADO  
DE OAXACA

NUMERO	MUNICIPIO	D. JUDICIAL
246	SAN MIGUEL ACHIUTLA	TLAXIACO
247	SAN MIGUEL AHUEHUETITLAN	SILACAYOAPAM
248	SAN MIGUEL ALOAPAM	IXTLAN
249	SAN MIGUEL AMATILÁN	HUAJUAPAN
250	SAN MIGUEL COATLAN	MIAHUATLAN
251	SAN MIGUEL CHICAHUA	NOCHIXTLAN
252	SAN MIGUEL CHIMALAPA	JUCHITAN
253	SAN MIGUEL DEL PUERTO	POCHUTLA
254	SAN MIGUEL DEL RIO	IXTLAN
255	SAN MIGUEL EJUTLA	EJUTLA
256	SAN MIGUEL EL GRANDE	TLAXIACO
257	SAN MIGUEL HUAUTLA	NOCHIXTLAN
258	SAN MIGUEL MIXTEPEC	ZIMATLAN
259	SAN MIGUEL PANIXTLAHUACA	JUQUILA
260	SAN MIGUEL PERAS	ZAACHILA
261	SAN MIGUEL PIEDRAS	NOCHIXTLAN
262	SAN MIGUEL QUETZALTEPEC	MIXE
263	SAN MIGUEL SANTA FLOR	CUICATLAN
264	VILLA SOLA DE VEGA	SOLA DE VEGA
265	SAN MIGUEL SUCHIXTEPEC	MIAHUATLAN
266	VILLA TALEA DE CASTRO	VILLA ALTA
267	SAN MIGUEL TECOMATLÁN	NOCHIXTLAN
268	SAN MIGUEL TENANGO	TEHUANTEPEC
269	SAN MIGUEL TEQUIXTEPEC	COIXTLAHUACA
270	SAN MIGUEL TILQUIAPAM	OCOTLAN
271	SAN MIGUEL TLACAMAMA	JAMILTEPEC
272	SAN MIGUEL TLACOTEPEC	JUXTLAHUACA
273	SAN MIGUEL TULANCINGO	COIXTLAHUACA
274	SAN MIGUEL YOTAO	IXTLAN
275	SAN NICOLAS	MIAHUATLAN
276	SAN NICOLAS HIDALGO	SILACAYOAPAM
277	SAN PABLO COATLAN	MIAHUATLAN



GOBIERNO DEL ESTADO  
DE OAXACA

NUMERO	MUNICIPIO	D. JUDICIAL
278	SAN PABLO CUATRO VENADOS	ZAACHILA
279	SAN PABLO ETLA	ETLA
280	SAN PABLO HUITZO	ETLA
281	SAN PABLO HUIXTEPEC	ZIMATLAN
282	SAN PABLO MACUILTIANGUIS	IXTLAN
283	SAN PABLO TIJALTEPEC	TLAXIACO
284	SAN PABLO VILLA DE MITLA	TLACOLULA
285	SAN PABLO YAGANIZA	VILLA ALTA
286	SAN PEDRO AMUZGOS	PUTLA
287	SAN PEDRO APOSTOL	OCOTLAN
288	SAN PEDRO ATOYAC	JAMILTEPEC
289	SAN PEDRO CAJONOS	VILLA ALTA
290	SAN PEDRO COXCALTEPEC CANTAROS	NOCHIXTLAN
291	SAN PEDRO COMITANCILLO	TEHUANTEPEC
292	SAN PEDRO EL ALTO	POCHUTLA
293	SAN PEDRO HUAMELULA	TEHUANTEPEC
294	SAN PEDRO HUILOTEPEC	TEHUANTEPEC
295	SAN PEDRO IXCATLÁN	TUXTEPEC
296	SAN PEDRO IXTLAHUACA	CENTRO
297	SAN PEDRO JALTEPETONGO	CUICATLAN
298	SAN PEDRO JICAYAN	JAMILTEPEC
299	SAN PEDRO JOCOTIPAC	CUICATLAN
300	SAN PEDRO JUCHATENGO	JUQUILA
301	SAN PEDRO MARTIR	OCOTLAN
302	SAN PEDRO MARTIR QUIECHAPA	YAUTEPEC
303	SAN PEDRO MARTIR YUCUXACO	TLAXIACO
304	SAN PEDRO MIXTEPEC	JUQUILA
305	SAN PEDRO MOLINOS	TLAXIACO
306	SAN PEDRO NOPALA	TEPOSCOLULA
307	SAN PEDRO OCOPEATILLO	TEOTITLAN
308	SAN PEDRO OCOTEPEC	MIXE
309	SAN PEDRO POCHUTLA	POCHUTLA



GOBIERNO DEL ESTADO  
DE OAXACA

NUMERO	MUNICIPIO	D. JUDICIAL
310	SAN PEDRO QUIATONI	TLACOLULA
311	SAN PEDRO SOCHIAPAM	CUICATLAN
312	SAN PEDRO TAPANATEPEC	JUCHITAN
313	SAN PEDRO TAVICHE	OCOTLAN
314	SAN PEDRO TEOZACOALCO	NOCHIXTLAN
315	SAN PEDRO TEUTILA	CUICATLAN
316	SAN PEDRO TIDAA	NOCHIXTLAN
317	SAN PEDRO TOPILTEPEC	TEPOSCOLULA
318	SAN PEDRO TOTOLAPAM	TLACOLULA
319	VILLA DE TUTUTEPEC DE MELCHOR OCAMPO	JUQUILA
320	SAN PEDRO YANERI	IXTLAN
321	SAN PEDRO YOLOX	IXTLAN
322	SAN PEDRO Y SAN PABLO AYUTLA	MIXE
323	VILLA DE ETLA	ETLA
324	SAN PEDRO Y SAN PABLO TEPOSCOLULA	TEPOSCOLULA
325	SAN PEDRO Y SAN PABLO TEQUIXTEPEC	HUAJUAPAN
326	SAN PEDRO YUCUNAMA	TEPOSCOLULA
327	SAN RAYMUNDO JALPAN	CENTRO
328	SAN SEBASTIAN ABASOLO	TLACOLULA
329	SAN SEBASTIAN COATLAN	MIAHUATLAN
330	SAN SEBASTIAN IXCAPA	JAMILTEPEC
331	SAN SEBASTIAN NICANANDUTA	TEPOSCOLULA
332	SAN SEBASTIAN RIO HONDO	MIAHUATLAN
333	SAN SEBASTIAN TECOMAXTLAHUACA	JUXTLAHUACA
334	SAN SEBASTIAN TEITIPAC	TLACOLULA
335	SAN SEBASTIAN TUTLA	CENTRO
336	SAN SIMON ALMOLONGAS	MIAHUATLAN
337	SAN SIMON ZAHUATLAN	HUAJUAPAN
338	SANTA ANA	MIAHUATLAN
339	SANTA ANA ATEIXTLAHUACA	TEOTITLAN
340	SANTA ANA CUAUHTEMOC	CUICATLAN
341	SANTA ANA DEL VALLE	TLACOLULA



GOBIERNO DEL ESTADO  
DE OAXACA

NUMERO	MUNICIPIO	D. JUDICIAL
342	SANTA ANA TAVELA	YAUTEPEC
343	SANTA ANA TLAPACOYAN	ZIMATLAN
344	SANTA ANA YARENI	IXTLAN
345	SANTA ANA ZEGACHE	OCOTLAN
346	SANTA CATALINA QUIERI	YAUTEPEC
347	SANTA CATARINA CUIXTLA	MIAHUATLAN
348	SANTA CATARINA IXTEPEJI	IXTLAN
349	SANTA CATARINA JUQUILA	JUQUILA
350	SANTA CATARINA LACHATAO	IXTLAN
351	SANTA CATARINA LOXICHA	POCHUTLA
352	SANTA CATARINA MECCHOACAN	JAMILTEPEC
353	SANTA CATARINA MINAS	OCOTLAN
354	SANTA CATARINA QUIANE	ZIMATLAN
355	SANTA CATARINA TAYATA	TLAXIACO
356	SANTA CATARINA TICUA	TLAXIACO
357	SANTA CATARINA YOSONOTU	TLAXIACO
358	SANTA CATARINA ZAPOQUILA	HUAJUAPAN
359	SANTA CRUZ ACATEPEC	TEOTITLAN
360	SANTA CRUZ AMILPAS	CENTRO
361	SANTA CRUZ DE BRAVO	SILACAYOAPAM
362	SANTA CRUZ ITUNDUJIA	PUTLA
363	SANTA CRUZ MIXTEPEC	ZIMATLAN
364	SANTA CRUZ NUNDACO	TLAXIACO
365	SANTA CRUZ PAPALUTLA	TLACOLULA
366	SANTA CRUZ TACACHE DE MINA	HUAJUAPAN
367	SANTA CRUZ TACAHUA	TLAXIACO
368	SANTA CRUZ TAYATA	TLAXIACO
369	SANTA CRUZ XITLA	MIAHUATLAN
370	SANTA CRUZ ZENZONTEPEC	SOLA DE VEGA
371	SANTA GERTRUDIS	ZIMATLAN
372	SANTA INES DEL MONTE	ZAACHILA
373	SANTA INES YATZECHÉ	ZIMATLAN



GOBIERNO DEL ESTADO  
DE OAXACA

NUMERO	MUNICIPIO	D. JUDICIAL
374	SANTA LUCIA DEL CAMINO	CENTRO
375	SANTA LUCIA MIAHUATLAN	MIAHUATLAN
376	SANTA LUCIA MONTEVERDE	PUTLA
377	SANTA LUCIA OCOTLAN	OCOTLAN
378	SANTA MARIA ALOTEPEC	MIXE
379	SANTA MARIA APAZCO	NOCHIXTLAN
380	SANTA MARIA LA ASUNCION	TEOTITLAN
381	HEROICA CIUDAD DE TLAXIACO	TLAXIACO
382	AYOQUEZCO DE ALDAMA	ZIMATLAN
383	SANTA MARIA ATZOMPA	CENTRO
384	SANTA MARIA CAMOTLÁN	HUAJUAPAN
385	SANTA MARIA COLOTEPEC	POCHUTLA
386	SANTA MARIA CORTIJO	JAMILTEPEC
387	SANTA MARIA COYOTEPEC	CENTRO
388	SANTA MARIA CHACHOAPAM	NOCHIXTLAN
389	VILLA DE CHILAPA DE DIAZ	TEPOSCOLULA
390	SANTA MARIA CHILCHOTLA	TEOTITLAN
391	SANTA MARIA CHIMALAPA	JUCHITAN
392	SANTA MARIA DEL ROSARIO	TLAXIACO
393	SANTA MARIA DEL TULE	CENTRO
394	SANTA MARIA ECATEPEC	YAUTEPEC
395	SANTA MARIA GUELACE	TLACOLULA
396	SANTA MARIA GUIENAGATI	TEHUANTEPEC
397	SANTA MARIA HUATULCO	POCHUTLA
398	SANTA MARIA HUAZOLOTITLAN	JAMILTEPEC
399	SANTA MARIA IPALAPA	PUTLA
400	SANTA MARIA IXCATLAN	TEOTITLAN
401	SANTA MARIA JACATEPEC	TUXTEPEC
402	SANTA MARIA JALAPA DEL MARQUES	TEHUANTEPEC
403	SANTA MARIA JALTIANGUIS	IXTLAN
404	SANTA MARIA LACHIXIO	SOLA DE VEGA
405	SANTA MARIA MIXTEQUILLA	TEHUANTEPEC



GOBIERNO DEL ESTADO  
DE OAXACA

NUMERO	MUNICIPIO	D. JUDICIAL
406	SANTA MARIA NATIVITAS	COIXTLAHUACA
407	SANTA MARIA NDUAYACO	TEPOSCOLULA
408	SANTA MARIA OZOLOTEPEC	MIAHUATLAN
409	SANTA MARIA PAPALO	CUICATLAN
410	SANTA MARIA PEÑALES	ETLA
411	SANTA MARIA PETAPA	JUCHITAN
412	SANTA MARIA QUIEGOLANI	YAUTEPEC
413	SANTA MARIA SOLA	SOLA DE VEGA
414	SANTA MARIA TATALTEPEC	TLAXIACO
415	SANTA MARÍA TECOMAVACA	TEOTITLAN
416	SANTA MARIA TEMAXCALAPA	VILLA ALTA
417	SANTA MARIA TEMAXCALTEPEC	JUQUILA
418	SANTA MARIA TEPANTLALI	MIXE
419	SANTA MARIA TEXCATITLAN	CUICATLAN
420	SANTA MARIA TLAHUITOLTEPEC	MIXE
421	SANTA MARÍA TLALIXTAC	CUICATLAN
422	SANTA MARIA TONAMECA	POCHUTLA
423	SANTA MARIA TOTOLAPILLA	TEHUANTEPEC
424	SANTA MARIA XADANI	JUCHITAN
425	SANTA MARIA YALINA	VILLA ALTA
426	SANTA MARIA YAVESIA	IXTLAN
427	SANTA MARIA YOLOTEPEC	TLAXIACO
428	SANTA MARIA YOSOYUA	TLAXIACO
429	SANTA MARIA YUCUHITI	TLAXIACO
430	SANTA MARIA ZACATEPEC	PUTLA
431	SANTA MARIA ZANIZA	SOLA DE VEGA
432	SANTA MARIA ZOQUITLAN	TLACOLULA
433	SANTIAGO AMOLTEPEC	SOLA DE VEGA
434	SANTIAGO APOALA	NOCHITLAN
435	SANTIAGO APOSTOL	OCOTLAN
436	SANTIAGO ASTATA	TEHUANTEPEC
437	SANTIAGO AYUQUILILLA	HUAJUAPAN



GOBIERNO DEL ESTADO  
DE OAXACA

NUMERO	MUNICIPIO	D. JUDICIAL
438	SANTIAGO CACALOXTEPEC	HUAJUAPAN
439	SANTIAGO CAMOTLAN	VILLA ALTA
440	SANTIAGO COMALTEPEC	IXTLAN
441	SANTIAGO CHAZUMBA	HUAJUAPAN
442	SANTIAGO CHOAPAM	CHOAPAM
443	SANTIAGO DEL RIO	SILACAYOAPAM
444	SANTIAGO HUAJOLOTITLAN	HUAJUAPAN
445	SANTIAGO HUAUCLILLA	NOCHITLAN
446	SANTIAGO IHUITLAN PLUMAS	COIXTLAHUACA
447	SANTIAGO IXCUINTEPEC	MIXE
448	SANTIAGO IXTAYUTLA	JAMILTEPEC
449	SANTIAGO JAMILTEPEC	JAMILTEPEC
450	SANTIAGO JUXTLAHUACA	JUXTLAHUACA
451	SANTIAGO LACHIGUIRI	TEHUANTEPEC
452	SANTIAGO LALOPA	VILLA ALTA
453	SANTIAGO LAOLLAGA	TEHUANTEPEC
454	SANTIAGO LAXOPA	IXTLAN
455	SANTIAGO LLANO GRANDE	JAMILTEPEC
456	SANTIAGO MATATLAN	TLACOLULA
457	SANTIAGO MILTEPEC	HUAJUAPAN
458	SANTIAGO MINAS	SOLA DE VEGA
459	SANTIAGO NACALTEPEC	CUICATLAN
460	SANTIAGO NEJAPILLA	TEPOSCOLULA
461	SANTIAGO NUNDICHE	TLAXIACO
462	SANTIAGO NUYOO	TLAXIACO
463	SANTIAGO PINOTEPA NACIONAL	JAMILTEPEC
464	SANTIAGO SUCHILQUITONGO	ETLA
465	SANTIAGO TAMAZOLA	SILACAYOAPAM
466	SANTIAGO TAPEXTLA	JAMILTEPEC
467	VILLA TEJUPAM DE LA UNIÓN	TEPOSCOLULA
468	SANTIAGO TENANGO	ETLA
469	SANTIAGO TEPETLAPA	COIXTLAHUACA





GOBIERNO DEL ESTADO  
DE OAXACA

NUMERO	MUNICIPIO	D. JUDICIAL
470	SANTIAGO TETEPEC	JAMILTEPEC
471	SANTIAGO TEXCALCINGO	TEOTITLAN
472	SANTIAGO TEXTITLAN	SOLA DE VEGA
473	SANTIAGO TILANTONGO	NOCHIXTLAN
474	SANTIAGO TILLO	NOCHIXTLAN
475	SANTIAGO TLAZOYALTEPEC	ETLA
476	SANTIAGO XANICA	MIAHUATLAN
477	SANTIAGO YAITEPEC	JUQUILA
478	SANTIAGO YAVEO	CHOAPAM
479	SANTIAGO YOLOMECATL	TEPOSCOLULA
480	SANTIAGO YOSONDUA	TLAXIACO
481	SANTIAGO YUCUYACHI	SILACAYOAPAM
482	SANTIAGO ZOOCHILA	VILLA ALTA
483	NUEVO ZOQUIAPAM	IXTLAN
484	SANTO DOMINGO INGENIO	JUCHITAN
485	SANTO DOMINGO ALBARRADAS	TLACOLULA
486	SANTO DOMINGO ARMENTA	JAMILTEPEC
487	SANTO DOMINGO CHIHUITAN	TEHUANTEPEC
488	SANTO DOMINGO DE MORELOS	POCHUTLA
489	SANTO DOMINGO IXCATLAN	TLAXIACO
490	SANTO DOMINGO NUXAA	NOCHIXTLAN
491	SANTO DOMINGO OZOLOTEPEC	MIAHUATLAN
492	SANTO DOMINGO PETAPA	JUCHITAN
493	SANTO DOMINGO ROAYAGA	VILLA ALTA
494	SANTO DOMINGO TEHUANTEPEC	TEHUANTEPEC
495	SANTO DOMINGO TEOJOMULCO	SOLA DE VEGA
496	SANTO DOMINGO TEPUXTEPEC	MIXE
497	SANTO DOMINGO TLATAYAPAM	TEPOSCOLULA
498	SANTO DOMINGO TOMALTEPEC	CENTRO
499	SANTO DOMINGO TONALÁ	HUAJUAPAN
500	SANTO DOMINGO TONALTEPEC	TEPOSCOLULA
501	SANTO DOMINGO XAGACIA	VILLA ALTA



GOBIERNO DEL ESTADO  
DE OAXACA

NUMERO	MUNICIPIO	D. JUDICIAL
502	SANTO DOMINGO YANHUITLAN	NOCHIXTLAN
503	SANTO DOMINGO YODOHINO	HUAJUAPAN
504	SANTO DOMINGO ZANATEPEC	JUCHITAN
505	SANTOS REYES NOPALA	JUQUILA
506	SANTOS REYES PÁPALO	CUICATLAN
507	SANTOS REYES TEPEJILLO	JUXTLAHUACA
508	SANTOS REYES YUCUNA	HUAJUAPAN
509	SANTO TOMAS JALIEZA	OCOTLAN
510	SANTO TOMAS MAZALTEPEC	ETLA
511	SANTO TOMAS OCOTEPEC	TLAXIACO
512	SANTO TOMAS TAMAZULAPAN	MIAHUATLAN
513	SAN VICENTE COATLAN	EJUTLA
514	SAN VICENTE LACHIXIO	SOLA DE VEGA
515	SAN VICENTE NUÑU	TEPOSCOLULA
516	SILACAYOAPAM	SILACAYOAPAM
517	SITIO DE XITLAPEHUA	MIAHUATLAN
518	SOLEDAD ETLA	ETLA
519	TANETZE DE ZARAGOZA	VILLA ALTA
520	TANICHE	EJUTLA
521	TATALTEPEC DE VALDES	JUQUILA
522	TEOCOCUILCO DE MARCOS PEREZ	IXTLAN
523	TEOTITLAN DE FLORES MAGON	TEOTITLAN
524	TEOTITLAN DEL VALLE	TLACOLULA
525	TEOTONGO	TEPOSCOLULA
526	TEPELMEME VILLA DE MORELOS	COIXTLAHUACA
527	HEROICA VILLA TEZOATLAN DE SEGURA Y LUNA CUNA INDEPENDENCIA	HUAJUAPAN
528	SAN JERONIMO TLACOCHAHUAYA	TLACOLULA
529	TLACOLULA DE MATAMOROS	TLACOLULA
530	TLACOTEPEC PLUMAS	COIXTLAHUACA
531	TLALIXTAC DE CABRERA	CENTRO
532	TOTONTEPEC VILLA DE MORELOS	MIXE
533	TRINIDAD ZAACHILA	ZAACHILA



GOBIERNO DEL ESTADO  
DE OAXACA

NUMERO	MUNICIPIO	D. JUDICIAL
534	LA TRINIDAD VISTA HERMOSA	TEPOSCOLULA
535	UNION HIDALGO	JUCHITAN
536	VALERIO TRUJANO	CUICATLAN
537	SAN JUAN BAUTISTA VALLE NACIONAL	TUXTEPEC
538	VILLA DIAZ ORDAZ	TLACOLULA
539	YAXE	OCOTLAN
540	MAGDALENA YODOCONO DE PORFIRIO DÍAZ	NOCHIXTLAN
541	YOGANA	EJUTLA
542	YUTANDUCHI DE GUERRERO	NOCHIXTLAN
543	VILLA DE ZAACHILA	ZAACHILA
544	SAN MATEO YUCUTINDOO	SOLA DE VEGA
545	ZAPOTITLÁN LAGUNAS	SILACAYOAPAM
546	ZAPOTITLAN PALMAS	HUAJUAPAN
547	SANTA INES DE ZARAGOZA	NOCHIXTLAN
548	ZIMATLAN DE ALVAREZ	ZIMATLAN



GOBIERNO DEL ESTADO  
DE OAXACA

### 10.3.- ESTADO ANALÍTICO DEL EJERCICIO DEL PRESUPUESTO DE EGRESOS RESUMEN POR CVEFIN- UR (GENERAL)

El Estado analítico del Ejercicio del Presupuesto de Egresos, presentado por clave de financiamiento tiene por objetivo identificar el destino de los recursos federales asignados al Estado de Oaxaca para dar seguimiento permanente del ejercicio de los egresos presupuestarios, mostrando, al cuarto trimestre del ejercicio fiscal 2024, los Programas y Proyectos de Inversión a los cuales se asignaron recursos; asimismo muestra los diferentes momentos contables, para verificar el nivel de compromiso que guarda el recurso a lo largo del periodo.

Dicho informe, tienen como propósito específico aportar información pertinente, clara, confiable y oportuna a la ciudadanía interesada en la gestión política y económica del Estado con el fin de conocer y evaluar las decisiones que toma el Gobierno del Estado de Oaxaca para beneficio de los ciudadanos, instituciones y dependencias en general.

Se identifica que en el Presupuesto de Egresos aprobado para el periodo enero-diciembre del año 2024 ascendió a 99 mil 619 millones 332 mil 375 pesos, se obtuvieron ampliaciones presupuestales por 27 mil 70 millones 251 mil 889 pesos para contar con un total de recursos disponibles por 126 mil 689 millones 584 mil 264 pesos, de los cuales se devengaron 121 mil 51 millones 855 mil 733 pesos en los diferentes programas y proyectos.

**CUARTO INFORME TRIMESTRAL 2024**  
**ESTADO ANALITICO DEL EJERCICIO DEL PRESUPUESTO DE EGRESOS**  
**RESUMEN POR CVEFIN- UR (GENERAL)**  
**DEL 1° DE ENERO AL 31 DE DICIEMBRE**



Cve	Concepto	Aprobado 1	Ampliaciones / Reducciones 2	Modificado 3 = (1+2)	Devengado 4	Ejercido 5	Pagado 6	Subejercicio 7 = (3-4)
<b>AAACA0124 ACCIONES DIVERSAS PROGRAMAS SOCIALES</b>								
115	INVERSIÓN, PREVISIÓN Y PARIPASSU	123,000,000.00	-123,000,000.00	0.00	0.00	0.00	0.00	0.00
	<b>TOTAL CLAVE DE FINANCIAMIENTO:</b>	<b>123,000,000.00</b>	<b>-123,000,000.00</b>	<b>0.00</b>	<b>0.00</b>	<b>0.00</b>	<b>0.00</b>	<b>0.00</b>
<b>AACAA0124 REASIGNACIÓN POR LEY DE DERECHOS</b>								
115	INVERSIÓN, PREVISIÓN Y PARIPASSU	58,000,000.00	-58,000,000.00	0.00	0.00	0.00	0.00	0.00
127	SECRETARIADO EJECUTIVO DEL SISTEMA ESTATAL DE SEGURIDAD PÚBLICA	2,780,285.79	-56.81	2,780,228.98	2,780,228.98	2,780,228.98	2,735,058.69	0.00
539	SISTEMA OPERADOR DE LOS SERVICIOS DE AGUA POTABLE Y ALCANTARILLADO	38,000,000.04	-18,886.79	37,981,113.25	37,981,113.25	37,981,113.25	37,981,113.25	0.00
	<b>TOTAL CLAVE DE FINANCIAMIENTO:</b>	<b>98,780,285.83</b>	<b>-58,018,943.60</b>	<b>40,761,342.23</b>	<b>40,761,342.23</b>	<b>40,761,342.23</b>	<b>40,716,171.94</b>	<b>0.00</b>
<b>AACAA0224 SUPERVISIÓN DE OBRA PÚBLICA 2.5%</b>								
106	SECRETARÍA DE INFRAESTRUCTURAS Y COMUNICACIONES	0.00	15,602,701.27	15,602,701.27	15,602,701.27	15,602,701.27	15,602,701.27	0.00
501	CAMINOS BIENESTAR	0.00	7,798,844.80	7,798,844.80	7,798,844.80	7,798,844.80	7,346,480.32	0.00
511	VIVIENDA BIENESTAR	0.00	6,075,165.55	6,075,165.55	6,075,165.55	6,075,165.55	6,075,165.55	0.00
512	COMISIÓN ESTATAL DEL AGUA PARA EL BIENESTAR	0.00	1,361,333.67	1,361,333.67	1,361,333.67	1,361,333.67	1,361,333.67	0.00
532	INSTITUTO OAXAQUEÑO CONSTRUCTOR DE INFRAESTRUCTURA EDUCATIVA	0.00	1,173,205.07	1,173,205.07	1,173,205.07	1,173,205.07	1,170,014.45	0.00
543	UNIVERSIDAD DE LA CAÑADA	0.00	68,067.20	68,067.20	68,067.20	68,067.20	68,067.20	0.00
545	UNIVERSIDAD DE LA SIERRA JUÁREZ	0.00	27,393.50	27,393.50	27,393.50	27,393.50	27,393.50	0.00
547	UNIVERSIDAD DEL ISTMO	0.00	118,097.50	118,097.50	118,097.50	118,097.50	118,097.50	0.00
548	UNIVERSIDAD DEL MAR	0.00	112,014.00	112,014.00	112,014.00	112,014.00	112,014.00	0.00
549	UNIVERSIDAD DEL PAPALOAPAN	0.00	144,425.00	144,425.00	144,425.00	144,425.00	144,425.00	0.00
550	UNIVERSIDAD TECNOLÓGICA DE LA MIXTECA	0.00	171,989.39	171,989.39	171,989.39	171,989.39	171,989.39	0.00
	<b>TOTAL CLAVE DE FINANCIAMIENTO:</b>	<b>0.00</b>	<b>32,653,236.95</b>	<b>32,653,236.95</b>	<b>32,653,236.95</b>	<b>32,653,236.95</b>	<b>32,197,681.85</b>	<b>0.00</b>
<b>AACAA0323 5 AL MILLAR (ESTATAL)</b>								
119	SECRETARÍA DE HONESTIDAD, TRANSPARENCIA Y FUNCIÓN PÚBLICA	0.00	1,340,787.89	1,340,787.89	1,340,058.11	1,340,058.11	1,340,058.11	729.78
	<b>TOTAL CLAVE DE FINANCIAMIENTO:</b>	<b>0.00</b>	<b>1,340,787.89</b>	<b>1,340,787.89</b>	<b>1,340,058.11</b>	<b>1,340,058.11</b>	<b>1,340,058.11</b>	<b>729.78</b>
<b>AACAA0324 5 AL MILLAR (ESTATAL)</b>								
119	SECRETARÍA DE HONESTIDAD, TRANSPARENCIA Y FUNCIÓN PÚBLICA	0.00	10,291,554.26	10,291,554.26	10,286,505.22	10,286,505.22	10,286,505.22	5,049.04
	<b>TOTAL CLAVE DE FINANCIAMIENTO:</b>	<b>0.00</b>	<b>10,291,554.26</b>	<b>10,291,554.26</b>	<b>10,286,505.22</b>	<b>10,286,505.22</b>	<b>10,286,505.22</b>	<b>5,049.04</b>
<b>AAEDA0219 FUNDACION ALFREDO HARP HELU</b>								
115	INVERSIÓN, PREVISIÓN Y PARIPASSU	0.00	100,000.00	100,000.00	0.00	0.00	0.00	100,000.00
528	INSTITUTO DEL PATRIMONIO CULTURAL DEL ESTADO DE OAXACA	0.00	248,262.66	248,262.66	0.00	0.00	0.00	248,262.66
	<b>TOTAL CLAVE DE FINANCIAMIENTO:</b>	<b>0.00</b>	<b>348,262.66</b>	<b>348,262.66</b>	<b>0.00</b>	<b>0.00</b>	<b>0.00</b>	<b>348,262.66</b>
<b>AAEDA0224 FUNDACION ALFREDO HARP HELU</b>								
110	SECRETARÍA DE LAS CULTURAS Y ARTES	0.00	1,427,695.00	1,427,695.00	1,427,695.00	1,427,695.00	1,427,695.00	0.00
565	INSTITUTO DEL DEPORTE	0.00	60,088.00	60,088.00	60,088.00	60,088.00	60,088.00	0.00
	<b>TOTAL CLAVE DE FINANCIAMIENTO:</b>	<b>0.00</b>	<b>1,487,783.00</b>	<b>1,487,783.00</b>	<b>1,487,783.00</b>	<b>1,487,783.00</b>	<b>1,487,783.00</b>	<b>0.00</b>
<b>AAEEA0224 FONDO DE RESERVA SANTANDER 5000</b>								
116	SECRETARÍA DE FINANZAS-NORMATIVA	0.00	145,510,458.57	145,510,458.57	145,510,458.57	145,510,458.57	145,510,458.57	0.00
	<b>TOTAL CLAVE DE FINANCIAMIENTO:</b>	<b>0.00</b>	<b>145,510,458.57</b>	<b>145,510,458.57</b>	<b>145,510,458.57</b>	<b>145,510,458.57</b>	<b>145,510,458.57</b>	<b>0.00</b>
<b>AAEEA0324 FONDO DE RESERVA BANOBRAS 4792</b>								
116	SECRETARÍA DE FINANZAS-NORMATIVA	0.00	145,151,972.72	145,151,972.72	145,151,972.72	145,151,972.72	145,151,972.72	0.00
	<b>TOTAL CLAVE DE FINANCIAMIENTO:</b>	<b>0.00</b>	<b>145,151,972.72</b>	<b>145,151,972.72</b>	<b>145,151,972.72</b>	<b>145,151,972.72</b>	<b>145,151,972.72</b>	<b>0.00</b>
<b>AAEEA0424 FONDO DE RESERVA BANOBRAS 3018</b>								
116	SECRETARÍA DE FINANZAS-NORMATIVA	0.00	93,868,061.40	93,868,061.40	93,868,061.40	93,868,061.40	93,868,061.40	0.00
	<b>TOTAL CLAVE DE FINANCIAMIENTO:</b>	<b>0.00</b>	<b>93,868,061.40</b>	<b>93,868,061.40</b>	<b>93,868,061.40</b>	<b>93,868,061.40</b>	<b>93,868,061.40</b>	<b>0.00</b>
<b>AAEEA0624 FONDO DE RESERVA BANOBRAS 137</b>								
116	SECRETARÍA DE FINANZAS-NORMATIVA	0.00	4,271,057.52	4,271,057.52	4,271,057.52	4,271,057.52	4,271,057.52	0.00
	<b>TOTAL CLAVE DE FINANCIAMIENTO:</b>	<b>0.00</b>	<b>4,271,057.52</b>	<b>4,271,057.52</b>	<b>4,271,057.52</b>	<b>4,271,057.52</b>	<b>4,271,057.52</b>	<b>0.00</b>
<b>AAEFA0123 INTERESES GANADOS POR SWAPS</b>								
116	SECRETARÍA DE FINANZAS-NORMATIVA	0.00	1,756,009.86	1,756,009.86	1,756,009.86	1,756,009.86	1,756,009.86	0.00
	<b>TOTAL CLAVE DE FINANCIAMIENTO:</b>	<b>0.00</b>	<b>1,756,009.86</b>	<b>1,756,009.86</b>	<b>1,756,009.86</b>	<b>1,756,009.86</b>	<b>1,756,009.86</b>	<b>0.00</b>
<b>AAEFA0124 INTERESES GANADOS POR SWAPS</b>								
116	SECRETARÍA DE FINANZAS-NORMATIVA	102,504,280.35	4,483,648.80	106,987,929.15	106,987,929.15	106,987,929.15	106,987,929.15	0.00
	<b>TOTAL CLAVE DE FINANCIAMIENTO:</b>	<b>102,504,280.35</b>	<b>4,483,648.80</b>	<b>106,987,929.15</b>	<b>106,987,929.15</b>	<b>106,987,929.15</b>	<b>106,987,929.15</b>	<b>0.00</b>
<b>AAEFA0224 REMANENTES FIDEAPO</b>								
602	FIDEICOMISO DE FOMENTO PARA EL ESTADO DE OAXACA	0.00	14,718,421.90	14,718,421.90	14,718,421.90	14,718,421.90	0.00	0.00
	<b>TOTAL CLAVE DE FINANCIAMIENTO:</b>	<b>0.00</b>	<b>14,718,421.90</b>	<b>14,718,421.90</b>	<b>14,718,421.90</b>	<b>14,718,421.90</b>	<b>0.00</b>	<b>0.00</b>

**CUARTO INFORME TRIMESTRAL 2024**  
**ESTADO ANALITICO DEL EJERCICIO DEL PRESUPUESTO DE EGRESOS**  
**RESUMEN POR CVEFIN- UR (GENERAL)**  
**DEL 1° DE ENERO AL 31 DE DICIEMBRE**



Cve	Concepto	Aprobado 1	Ampliaciones / Reducciones 2	Modificado 3 = (1+2)	Devengado 4	Ejercido 5	Pagado 6	Subejercicio 7 = (3-4)
<b>AALAA0122 ASIGNACIÓN PARA FUNCIONAMIENTO</b>								
106	SECRETARÍA DE INFRAESTRUCTURAS Y COMUNICACIONES	0.00	13,983,472.04	13,983,472.04	13,983,472.04	13,983,472.04	13,983,472.04	0.00
110	SECRETARÍA DE LAS CULTURAS Y ARTES	0.00	627,993.00	627,993.00	627,993.00	627,993.00	627,993.00	0.00
111	SECRETARÍA DE BIENESTAR, TEQUIO E INCLUSIÓN	0.00	439,081.17	439,081.17	439,081.17	439,081.17	439,081.17	0.00
114	SECRETARÍA DE FINANZAS	0.00	1,966,665.70	1,966,665.70	1,966,665.70	1,966,665.70	1,966,665.70	0.00
115	INVERSIÓN, PREVISIÓN Y PARIPASSU	0.00	1,322,860.96	1,322,860.96	0.00	0.00	0.00	1,322,860.96
117	SECRETARÍA DE ADMINISTRACIÓN	0.00	48,000,000.00	48,000,000.00	48,000,000.00	48,000,000.00	48,000,000.00	0.00
118	SECRETARÍA DE ADMINISTRACIÓN-DIRECCIÓN DE RECURSOS HUMANOS	0.00	24,284,819.24	24,284,819.24	24,284,819.24	24,284,819.24	24,284,819.24	0.00
129	SECRETARÍA DE TURISMO	0.00	68,332.78	68,332.78	68,332.78	68,332.78	42,594.00	0.00
133	SECRETARÍA DE EDUCACIÓN PÚBLICA	0.00	35,229,821.01	35,229,821.01	35,229,821.01	35,229,821.01	35,229,821.01	0.00
501	CAMINOS BIENESTAR	0.00	137,223,349.42	137,223,349.42	137,223,349.42	137,223,349.42	133,145,567.42	0.00
508	COLEGIO SUPERIOR PARA LA EDUCACIÓN INTEGRAL INTERCULTURAL DE OAXACA	0.00	354,564.71	354,564.71	354,564.71	354,564.71	354,564.71	0.00
532	INSTITUTO OAXAQUEÑO CONSTRUCTOR DE INFRAESTRUCTURA EDUCATIVA	0.00	706,607.83	706,607.83	706,607.83	706,607.83	706,607.83	0.00
561	ORGANISMO OPERADOR ENCARGADO DE LA GESTIÓN Y MANEJO INTEGRAL DE LOS RESIDUOS SÓLIDOS URBANOS Y DE MANEJO ESPECIAL DEL ESTADO DE OAXACA	0.00	160,000.00	160,000.00	160,000.00	160,000.00	160,000.00	0.00
573	CENTRO DE CONCILIACIÓN LABORAL DEL ESTADO DE OAXACA	0.00	326,614.17	326,614.17	326,614.17	326,614.17	326,614.17	0.00
582	COORDINACIÓN PARA LA COMERCIALIZACIÓN DE PRODUCTOS OAXAQUEÑOS	0.00	598,763.27	598,763.27	598,763.27	598,763.27	598,763.27	0.00
601	FIDEICOMISO PARA EL DESARROLLO LOGÍSTICO DEL ESTADO DE OAXACA	0.00	478,365.35	478,365.35	478,365.35	478,365.35	478,365.35	0.00
	<b>TOTAL CLAVE DE FINANCIAMIENTO:</b>	<b>0.00</b>	<b>265,771,310.65</b>	<b>265,771,310.65</b>	<b>264,448,449.69</b>	<b>264,448,449.69</b>	<b>260,344,928.91</b>	<b>1,322,860.96</b>
<b>AALAA0123 ASIGNACIÓN PARA FUNCIONAMIENTO</b>								
101	GUBERNATURA	0.00	4,385,077.76	4,385,077.76	4,385,077.76	4,385,077.76	4,385,077.76	0.00
102	SECRETARÍA DE GOBIERNO	0.00	311,359.70	311,359.70	311,359.70	311,359.70	311,359.70	0.00
104	SECRETARÍA DE SEGURIDAD Y PROTECCIÓN CIUDADANA	0.00	216,879,699.00	216,879,699.00	216,879,698.90	216,879,698.90	216,879,698.90	0.10
106	SECRETARÍA DE INFRAESTRUCTURAS Y COMUNICACIONES	0.00	479,338,428.56	479,338,428.56	478,688,491.02	478,688,491.02	461,774,134.27	649,937.54
108	SECRETARÍA DEL TRABAJO	0.00	31,325.00	31,325.00	31,325.00	31,325.00	31,325.00	0.00
109	SECRETARÍA DE MOVILIDAD	0.00	183,818.20	183,818.20	183,818.20	183,818.20	183,818.20	0.00
110	SECRETARÍA DE LAS CULTURAS Y ARTES	0.00	15,546,829.30	15,546,829.30	15,546,829.30	15,546,829.30	15,546,829.30	0.00
111	SECRETARÍA DE BIENESTAR, TEQUIO E INCLUSIÓN	0.00	20,072,979.10	20,072,979.10	20,072,979.10	20,072,979.10	20,072,979.10	0.00
112	SECRETARÍA DE INTERCULTURALIDAD, PUEBLOS Y COMUNIDADES INDÍGENAS Y AFROMEXICANAS	0.00	86,970.90	86,970.90	86,970.90	86,970.90	86,970.90	0.00
113	SECRETARÍA DE FOMENTO AGROALIMENTARIO Y DESARROLLO RURAL	0.00	145,722,171.14	145,722,171.14	145,722,171.14	145,722,171.14	145,722,171.14	0.00
114	SECRETARÍA DE FINANZAS	0.00	102,720,905.10	102,720,905.10	102,720,905.10	102,720,905.10	102,720,905.10	0.00
115	INVERSIÓN, PREVISIÓN Y PARIPASSU	0.00	51,151,946.30	51,151,946.30	0.00	0.00	0.00	51,151,946.30
116	SECRETARÍA DE FINANZAS-NORMATIVA	0.00	204,216,625.00	204,216,625.00	204,216,625.00	204,216,625.00	204,216,625.00	0.00
117	SECRETARÍA DE ADMINISTRACIÓN	0.00	157,505,364.40	157,505,364.40	157,505,364.40	157,505,364.40	157,177,452.70	0.00
119	SECRETARÍA DE HONESTIDAD, TRANSPARENCIA Y FUNCIÓN PÚBLICA	0.00	23,978,797.60	23,978,797.60	23,978,797.60	23,978,797.60	23,978,797.60	0.00
121	CONSEJERÍA JURÍDICA Y ASISTENCIA LEGAL DEL ESTADO	0.00	1,236,504.40	1,236,504.40	1,236,504.40	1,236,504.40	1,236,504.40	0.00
124	COORDINACIÓN DE COMUNICACIÓN SOCIAL	0.00	7,633,609.82	7,633,609.82	7,633,609.82	7,633,609.82	7,633,609.82	0.00
125	COORDINACIÓN PARA LA ATENCIÓN DE LOS DERECHOS HUMANOS	0.00	21,355.60	21,355.60	21,355.60	21,355.60	21,355.60	0.00
126	INSTITUTO DE PLANEACIÓN PARA EL BIENESTAR	0.00	278,527.60	278,527.60	278,527.60	278,527.60	278,527.60	0.00
127	SECRETARIADO EJECUTIVO DEL SISTEMA ESTATAL DE SEGURIDAD PÚBLICA	0.00	18,021,673.80	18,021,673.80	18,021,673.80	18,021,673.80	18,021,673.80	0.00
128	SECRETARÍA DE DESARROLLO ECONÓMICO	0.00	326,460.60	326,460.60	326,460.60	326,460.60	326,460.60	0.00
129	SECRETARÍA DE TURISMO	0.00	2,726,734.46	2,726,734.46	2,726,734.46	2,726,734.46	2,726,734.46	0.00
130	SECRETARÍA DE LAS MUJERES	0.00	24,994.80	24,994.80	24,994.80	24,994.80	24,994.80	0.00
131	SECRETARÍA DE MEDIO AMBIENTE, BIODIVERSIDAD, ENERGÍAS Y SOSTENIBILIDAD	0.00	32,058.70	32,058.70	32,058.70	32,058.70	32,058.70	0.00
201	CONGRESO DEL ESTADO	0.00	39,000,000.00	39,000,000.00	39,000,000.00	39,000,000.00	39,000,000.00	0.00
401	DEFENSORÍA DE LOS DERECHOS HUMANOS DEL PUEBLO DE OAXACA	0.00	71,700.00	71,700.00	71,700.00	71,700.00	71,700.00	0.00
406	FISCALÍA GENERAL DEL ESTADO DE OAXACA	0.00	41,706,804.77	41,706,804.77	23,115,183.17	23,115,183.17	18,591,621.60	18,591,621.60
501	CAMINOS BIENESTAR	0.00	428,369,432.78	428,369,432.78	428,369,432.78	428,369,432.78	231,711,661.23	0.00
502	CASA DE LA CULTURA OAXAQUEÑA	0.00	5,183,965.68	5,183,965.68	5,183,965.68	5,183,965.68	4,973,367.68	0.00
504	CENTRO DE LAS ARTES DE SAN AGUSTÍN	0.00	895,372.28	895,372.28	895,372.28	895,372.28	862,181.28	0.00
506	COLEGIO DE BACHILLERES DEL ESTADO DE OAXACA	0.00	68,529,336.23	68,529,336.23	68,529,336.23	68,529,336.23	68,529,336.23	0.00
511	VIVIENDA BIENESTAR	0.00	31,916,520.24	31,916,520.24	31,916,520.24	31,916,520.24	28,670,081.91	0.00
512	COMISIÓN ESTATAL DEL AGUA PARA EL BIENESTAR	0.00	57,028,088.34	57,028,088.34	57,028,088.34	57,028,088.34	50,204,778.95	0.00
513	COMISIÓN ESTATAL FORESTAL	0.00	14,709,000.41	14,709,000.41	10,557,000.41	10,557,000.41	10,532,773.41	4,152,000.00
516	COMISIÓN PARA LA REGULARIZACIÓN DE LA TENENCIA DE LA TIERRA URBANA DEL ESTADO DE OAXACA	0.00	687,514.40	687,514.40	687,514.40	687,514.40	662,387.40	0.00
517	CONSEJO ESTATAL PARA LA PREVENCIÓN Y CONTROL DEL SIDA	0.00	896,615.96	896,615.96	896,615.96	896,615.96	730,432.89	0.00
520	COORDINACIÓN ESTATAL DE PROTECCIÓN CIVIL Y GESTIÓN DE RIESGOS	0.00	4,943,359.65	4,943,359.65	4,943,359.65	4,943,359.65	4,742,718.71	0.00
521	CORPORACIÓN OAXAQUEÑA DE RADIO Y TELEVISIÓN	0.00	6,065,791.42	6,065,791.42	6,065,791.42	6,065,791.42	5,979,203.42	0.00
523	HOSPITAL DE LA NIÑEZ OAXAQUEÑA	0.00	2,384,146.03	2,384,146.03	2,384,146.03	2,384,146.03	2,132,793.29	0.00
525	INSTITUTO DE ESTUDIOS DE BACHILLERATO DEL ESTADO DE OAXACA	0.00	46,289,229.52	46,289,229.52	46,289,229.52	46,289,229.52	46,289,229.52	0.00
526	INSTITUTO DE LA JUVENTUD DEL ESTADO DE OAXACA	0.00	4,187,716.97	4,187,716.97	4,187,716.97	4,187,716.97	3,470,162.13	0.00
528	INSTITUTO DEL PATRIMONIO CULTURAL DEL ESTADO DE OAXACA	0.00	1,926,307.07	1,926,307.07	1,926,307.07	1,926,307.07	1,880,601.07	0.00
530	INSTITUTO ESTATAL DE EDUCACIÓN PARA ADULTOS	0.00	5,000,000.00	5,000,000.00	5,000,000.00	5,000,000.00	5,000,000.00	0.00
531	INSTITUTO ESTATAL DE EDUCACIÓN PÚBLICA DE OAXACA	0.00	338,665,609.38	338,665,609.38	338,665,609.38	338,665,609.38	338,665,609.38	0.00
532	INSTITUTO OAXAQUEÑO CONSTRUCTOR DE INFRAESTRUCTURA EDUCATIVA	0.00	22,577,490.92	22,577,490.92	22,577,490.92	22,577,490.92	22,337,704.92	0.00
538	NOVAUNIVERSITAS	0.00	3,271,027.82	3,271,027.82	3,271,027.82	3,271,027.82	3,271,027.82	0.00
539	SISTEMA OPERADOR DE LOS SERVICIOS DE AGUA POTABLE Y ALCANTARILLADO	0.00	36,216,279.93	36,216,279.93	36,216,279.93	36,216,279.93	26,372,206.08	0.00
540	SERVICIOS DE SALUD DE OAXACA	0.00	13,002,491.37	13,002,491.37	13,002,491.37	13,002,491.37	13,002,491.37	0.00
541	SISTEMA PARA EL DESARROLLO INTEGRAL DE LA FAMILIA DEL ESTADO DE OAXACA	0.00	59,573,573.23	59,573,573.23	59,573,573.23	59,573,573.23	48,527,888.77	0.00
542	UNIVERSIDAD DE CHALCATONGO	0.00	1,544,974.79	1,544,974.79	1,544,974.79	1,544,974.79	1,544,974.79	0.00
543	UNIVERSIDAD DE LA CAÑADA	0.00	3,240,110.14	3,240,110.14	3,240,110.14	3,240,110.14	3,240,110.14	0.00
544	UNIVERSIDAD DE LA COSTA	0.00	1,643,877.34	1,643,877.34	1,643,877.34	1,643,877.34	1,643,877.34	0.00

**CUARTO INFORME TRIMESTRAL 2024**  
**ESTADO ANALITICO DEL EJERCICIO DEL PRESUPUESTO DE EGRESOS**  
**RESUMEN POR CVEFIN- UR (GENERAL)**  
**DEL 1° DE ENERO AL 31 DE DICIEMBRE**



Cve	Concepto	Aprobado 1	Ampliaciones / Reducciones 2	Modificado 3 = (1+2)	Devengado 4	Ejercido 5	Pagado 6	Subejercicio 7 = (3-4)
<b>AALAA0123 ASIGNACIÓN PARA FUNCIONAMIENTO</b>								
545	UNIVERSIDAD DE LA SIERRA JUÁREZ	0.00	4,199,572.10	4,199,572.10	4,199,572.10	4,199,572.10	4,199,572.10	0.00
546	UNIVERSIDAD DE LA SIERRA SUR	0.00	33,769,515.46	33,769,515.46	33,769,515.46	33,769,515.46	33,769,515.46	0.00
547	UNIVERSIDAD DEL ISTMO	0.00	32,294,276.56	32,294,276.56	32,294,276.56	32,294,276.56	31,763,212.26	0.00
548	UNIVERSIDAD DEL MAR	0.00	30,728,824.42	30,728,824.42	30,728,824.42	30,728,824.42	30,728,824.42	0.00
549	UNIVERSIDAD DEL PAPA LOAPAN	0.00	46,351,456.33	46,351,456.33	46,351,456.33	46,351,456.33	45,620,958.49	0.00
550	UNIVERSIDAD TECNOLÓGICA DE LA MIXTECA	0.00	20,201,442.32	20,201,442.32	20,201,442.32	20,201,442.32	20,201,442.32	0.00
551	UNIVERSIDAD TECNOLÓGICA DE LA SIERRA SUR DE OAXACA	0.00	318,017.32	318,017.32	318,017.32	318,017.32	23,778.52	0.00
552	UNIVERSIDAD TECNOLÓGICA DE LOS VALLES CENTRALES DE OAXACA	0.00	999,982.26	999,982.26	999,982.26	999,982.26	950,113.16	0.00
554	DEFENSORÍA PÚBLICA DEL ESTADO DE OAXACA	0.00	713,181.00	713,181.00	713,181.00	713,181.00	713,181.00	0.00
558	INSTITUTO DE LA FUNCIÓN REGISTRAL DEL ESTADO DE OAXACA	0.00	1,805,559.61	1,805,559.61	1,805,559.61	1,805,559.61	1,461,373.91	0.00
561	ORGANISMO OPERADOR ENCARGADO DE LA GESTIÓN Y MANEJO INTEGRAL DE LOS RESIDUOS SÓLIDOS URBANOS Y DE MANEJO ESPECIAL DEL ESTADO DE OAXACA	0.00	29,528.68	29,528.68	29,528.68	29,528.68	0.00	0.00
562	COORDINACIÓN DE DELEGADOS DE PAZ SOCIAL	0.00	477,376.39	477,376.39	477,376.39	477,376.39	394,725.06	0.00
565	INSTITUTO DEL DEPORTE	0.00	15,403,916.75	15,403,916.75	15,403,916.75	15,403,916.75	14,219,904.36	0.00
568	SISTEMA DE TRANSPORTE COLECTIVO METROPOLITANO CITYBUS OAXACA	0.00	6,023,535.16	6,023,535.16	6,023,535.16	6,023,535.16	5,846,889.18	0.00
571	COMISIÓN ESTATAL DE BÚSQUEDA DE PERSONAS DESAPARECIDAS PARA EL ESTADO DE OAXACA	0.00	8,030.00	8,030.00	8,030.00	8,030.00	0.00	0.00
572	DIRECCIÓN GENERAL DEL HANGAR OFICIAL DEL GOBIERNO DEL ESTADO	0.00	21,032,086.37	21,032,086.37	21,032,086.37	21,032,086.37	20,563,096.89	0.00
573	CENTRO DE CONCILIACIÓN LABORAL DEL ESTADO DE OAXACA	0.00	399,843.20	399,843.20	399,843.20	399,843.20	74,605.40	0.00
574	PROCURADURÍA DE PROTECCIÓN AL AMBIENTE DEL ESTADO DE OAXACA	0.00	282,430.08	282,430.08	282,430.08	282,430.08	174,763.99	0.00
575	COMISIÓN EJECUTIVA ESTATAL DE ATENCIÓN INTEGRAL A VÍCTIMAS	0.00	48,045.94	48,045.94	48,045.94	48,045.94	0.00	0.00
576	ARCHIVO GENERAL DEL ESTADO DE OAXACA	0.00	320,572.30	320,572.30	320,572.30	320,572.30	0.00	0.00
578	UNIDAD DE INTELIGENCIA PATRIMONIAL Y ECONÓMICA DEL ESTADO DE OAXACA	0.00	317,958.11	317,958.11	317,958.11	317,958.11	213,366.35	0.00
582	COORDINACIÓN PARA LA COMERCIALIZACIÓN DE PRODUCTOS OAXAQUEÑOS	0.00	1,224,132.77	1,224,132.77	1,224,132.77	1,224,132.77	896,622.51	0.00
601	FIDEICOMISO PARA EL DESARROLLO LOGÍSTICO DEL ESTADO DE OAXACA	0.00	16,949.80	16,949.80	16,949.80	16,949.80	16,949.80	0.00
602	FIDEICOMISO DE FOMENTO PARA EL ESTADO DE OAXACA	0.00	165,968.03	165,968.03	165,968.03	165,968.03	9,400.80	0.00
801	OFICINA DE PENSIONES DEL ESTADO DE OAXACA	0.00	9,364,739.67	9,364,739.67	9,364,739.67	9,364,739.67	9,122,645.67	0.00
901	MUNICIPIOS - PARTICIPACIONES Y APORTACIONES	0.00	1,241,730.00	1,241,730.00	1,241,730.00	1,241,730.00	1,241,730.00	0.00
902	INVERSIÓN CONCERTADA	0.00	18,498,077.93	18,498,077.93	18,498,077.93	18,498,077.93	18,498,077.93	0.00
	<b>TOTAL CLAVE DE FINANCIAMIENTO:</b>	<b>0.00</b>	<b>2,938,197,302.07</b>	<b>2,938,197,302.07</b>	<b>2,863,651,796.53</b>	<b>2,863,651,796.53</b>	<b>2,606,735,735.36</b>	<b>74,545,505.54</b>
<b>AALAA0124 ASIGNACIÓN PARA FUNCIONAMIENTO</b>								
101	GUBERNATURA	0.00	3,772,004.39	3,772,004.39	3,772,004.39	3,772,004.39	3,772,004.39	0.00
104	SECRETARÍA DE SEGURIDAD Y PROTECCIÓN CIUDADANA	0.00	61,800,713.30	61,800,713.30	61,800,713.30	61,800,713.30	56,199,073.30	0.00
106	SECRETARÍA DE INFRAESTRUCTURAS Y COMUNICACIONES	69,600,000.00	-65,600,650.22	3,999,349.78	0.00	0.00	0.00	3,999,349.78
109	SECRETARÍA DE MOVILIDAD	0.00	46,080,078.08	46,080,078.08	46,080,078.08	46,080,078.08	46,015,044.24	0.00
111	SECRETARÍA DE BIENESTAR, TEQUIO E INCLUSIÓN	0.00	210,705,559.79	210,705,559.79	210,705,559.79	210,705,559.79	210,705,559.79	0.00
113	SECRETARÍA DE FOMENTO AGROALIMENTARIO Y DESARROLLO RURAL	0.00	76,850,000.00	76,850,000.00	76,850,000.00	76,850,000.00	76,850,000.00	0.00
114	SECRETARÍA DE FINANZAS	210,403,840.17	34,558,971.72	244,962,811.89	244,962,811.89	244,962,811.89	244,132,864.10	0.00
115	INVERSIÓN, PREVISIÓN Y PARIPASSU	3,122,370,391.80	-1,330,491,300.67	1,791,879,091.13	0.00	0.00	0.00	1,791,879,091.13
116	SECRETARÍA DE FINANZAS-NORMATIVA	0.00	71,000,000.00	71,000,000.00	71,000,000.00	71,000,000.00	71,000,000.00	0.00
117	SECRETARÍA DE ADMINISTRACIÓN	126,000,000.00	211,856,604.31	337,856,604.31	337,856,604.31	337,856,604.31	337,856,604.31	0.00
118	SECRETARÍA DE ADMINISTRACIÓN-DIRECCIÓN DE RECURSOS HUMANOS	0.00	44,406,365.91	44,406,365.91	44,406,365.91	44,406,365.91	44,406,365.91	0.00
119	SECRETARÍA DE HONESTIDAD, TRANSPARENCIA Y FUNCIÓN PÚBLICA	0.00	37,512,080.00	37,512,080.00	37,512,080.00	37,512,080.00	37,512,080.00	0.00
121	CONSEJERÍA JURÍDICA Y ASISTENCIA LEGAL DEL ESTADO	0.00	680,916.10	680,916.10	680,916.10	680,916.10	680,916.10	0.00
128	SECRETARÍA DE DESARROLLO ECONÓMICO	0.00	1,000,000.00	1,000,000.00	1,000,000.00	1,000,000.00	1,000,000.00	0.00
131	SECRETARÍA DE MEDIO AMBIENTE, BIODIVERSIDAD, ENERGÍAS Y SOSTENIBILIDAD	6,700,000.00	2,012,083.79	8,712,083.79	8,712,083.79	8,712,083.79	8,712,083.79	0.00
133	SECRETARÍA DE EDUCACIÓN PÚBLICA	0.00	407,728.00	407,728.00	407,728.00	407,728.00	407,728.00	0.00
201	CONGRESO DEL ESTADO	0.00	78,000,000.00	78,000,000.00	78,000,000.00	78,000,000.00	78,000,000.00	0.00
406	FISCALÍA GENERAL DEL ESTADO DE OAXACA	0.00	112,619,029.37	112,619,029.37	112,619,029.37	112,619,029.37	104,130,073.03	0.00
501	CAMINOS BIENESTAR	28,000,000.00	37,032,555.67	65,032,555.67	65,015,075.67	65,015,075.67	63,828,696.11	17,480.00
506	COLEGIO DE BACHILLERES DEL ESTADO DE OAXACA	0.00	55,013,963.42	55,013,963.42	55,013,963.42	55,013,963.42	55,013,963.42	0.00
507	COLEGIO DE ESTUDIOS CIENTÍFICOS Y TECNOLÓGICOS DEL ESTADO DE OAXACA	0.00	96,627,272.16	96,627,272.16	95,529,889.00	95,529,889.00	65,798,934.62	1,097,383.16
508	COLEGIO SUPERIOR PARA LA EDUCACIÓN INTEGRAL INTERCULTURAL DE OAXACA	0.00	617,169.98	617,169.98	617,169.98	617,169.98	545,351.98	0.00
512	COMISIÓN ESTATAL DEL AGUA PARA EL BIENESTAR	0.00	148,112.40	148,112.40	148,112.40	148,112.40	148,112.40	0.00
525	INSTITUTO DE ESTUDIOS DE BACHILLERATO DEL ESTADO DE OAXACA	17,000,000.00	84,009,181.76	101,009,181.76	87,559,230.03	87,559,230.03	84,616,167.57	13,449,951.73
526	INSTITUTO DE LA JUVENTUD DEL ESTADO DE OAXACA	0.00	66,499,200.00	66,499,200.00	66,499,200.00	66,499,200.00	66,499,200.00	0.00
528	INSTITUTO DEL PATRIMONIO CULTURAL DEL ESTADO DE OAXACA	0.00	59,280,994.46	59,280,994.46	59,280,994.46	59,280,994.46	53,962,290.21	0.00
531	INSTITUTO ESTATAL DE EDUCACIÓN PÚBLICA DE OAXACA	0.00	217,588,735.00	217,588,735.00	177,575,207.81	177,575,207.81	177,575,207.81	40,013,527.19
532	INSTITUTO OAXAQUEÑO CONSTRUCTOR DE INFRAESTRUCTURA EDUCATIVA	10,000,000.00	9,890,000.00	19,890,000.00	19,890,000.00	19,890,000.00	19,890,000.00	0.00
536	INSTITUTO TECNOLÓGICO SUPERIOR DE TEPOSCOLULA	0.00	1,464,428.61	1,464,428.61	1,464,428.61	1,464,428.61	918,806.55	0.00
538	NOVAUNIVERSITAS	0.00	7,753,937.83	7,753,937.83	7,753,937.83	7,753,937.83	7,580,650.83	0.00
540	SERVICIOS DE SALUD DE OAXACA	0.00	2,500,000.00	2,500,000.00	2,500,000.00	2,500,000.00	2,500,000.00	0.00
541	SISTEMA PARA EL DESARROLLO INTEGRAL DE LA FAMILIA DEL ESTADO DE OAXACA	9,600,000.00	16,220,978.85	25,820,978.85	25,820,978.85	25,797,531.60	25,789,383.59	0.00
542	UNIVERSIDAD DE CHALCATONGO	0.00	3,774,787.11	3,774,787.11	3,774,787.11	3,774,787.11	3,693,543.11	0.00
543	UNIVERSIDAD DE LA CAÑADA	0.00	7,951,212.48	7,951,212.48	7,951,212.48	7,951,212.48	7,765,859.48	0.00
544	UNIVERSIDAD DE LA COSTA	0.00	4,193,952.16	4,193,952.16	4,193,952.16	4,193,952.16	4,100,859.16	0.00
545	UNIVERSIDAD DE LA SIERRA JUÁREZ	0.00	7,618,407.15	7,618,407.15	7,618,407.15	7,618,407.15	7,398,258.15	0.00
546	UNIVERSIDAD DE LA SIERRA SUR	0.00	9,636,930.26	9,636,930.26	9,636,930.26	9,636,930.26	9,636,930.26	0.00
547	UNIVERSIDAD DEL ISTMO	0.00	6,864,365.84	6,864,365.84	6,864,365.84	6,864,365.84	6,864,365.84	0.00
549	UNIVERSIDAD DEL PAPA LOAPAN	0.00	9,995,256.55	9,995,256.55	9,995,256.55	9,995,256.55	9,995,256.55	0.00
550	UNIVERSIDAD TECNOLÓGICA DE LA MIXTECA	0.00	14,454,975.29	14,454,975.29	14,454,975.29	14,454,975.29	14,454,975.29	0.00

**CUARTO INFORME TRIMESTRAL 2024**  
**ESTADO ANALITICO DEL EJERCICIO DEL PRESUPUESTO DE EGRESOS**  
**RESUMEN POR CVEFIN- UR (GENERAL)**  
**DEL 1° DE ENERO AL 31 DE DICIEMBRE**



Cve	Concepto	Aprobado 1	Ampliaciones / Reducciones 2	Modificado 3 = (1+2)	Devengado 4	Ejercido 5	Pagado 6	Subejercicio 7 = (3-4)
<b>AALAA0124 ASIGNACIÓN PARA FUNCIONAMIENTO</b>								
561	ORGANISMO OPERADOR ENCARGADO DE LA GESTIÓN Y MANEJO INTEGRAL DE LOS RESIDUOS SÓLIDOS URBANOS Y DE MANEJO ESPECIAL DEL ESTADO DE OAXACA	0.00	50,000.00	50,000.00	50,000.00	50,000.00	50,000.00	0.00
568	SISTEMA DE TRANSPORTE COLECTIVO METROPOLITANO CITYBUS OAXACA	0.00	3,781,642.00	3,781,642.00	3,781,642.00	3,781,642.00	3,569,542.00	0.00
572	DIRECCIÓN GENERAL DEL HANGAR OFICIAL DEL GOBIERNO DEL ESTADO	0.00	1,666,666.68	1,666,666.68	1,666,666.68	1,666,666.68	1,666,666.68	0.00
801	OFICINA DE PENSIONES DEL ESTADO DE OAXACA	0.00	66,626,124.81	66,626,124.81	66,626,124.81	66,626,124.81	66,626,124.81	0.00
901	MUNICIPIOS - PARTICIPACIONES Y APORTACIONES	0.00	32,105,119.00	32,105,119.00	32,105,119.00	32,105,119.00	32,105,119.00	0.00
	<b>TOTAL CLAVE DE FINANCIAMIENTO:</b>	<b>3,599,674,231.97</b>	<b>420,536,153.34</b>	<b>4,020,210,385.31</b>	<b>2,169,753,602.32</b>	<b>2,169,730,155.07</b>	<b>2,113,974,662.38</b>	<b>1,850,456,782.99</b>
<b>AALAA0323 EXTRAORDINARIO A MUNICIPIOS</b>								
901	MUNICIPIOS - PARTICIPACIONES Y APORTACIONES	0.00	34,202,671.10	34,202,671.10	34,202,671.10	34,202,671.10	34,202,671.10	0.00
	<b>TOTAL CLAVE DE FINANCIAMIENTO:</b>	<b>0.00</b>	<b>34,202,671.10</b>	<b>34,202,671.10</b>	<b>34,202,671.10</b>	<b>34,202,671.10</b>	<b>34,202,671.10</b>	<b>0.00</b>
<b>AALAA0324 EXTRAORDINARIO A MUNICIPIOS</b>								
901	MUNICIPIOS - PARTICIPACIONES Y APORTACIONES	0.00	21,000,000.00	21,000,000.00	21,000,000.00	21,000,000.00	21,000,000.00	0.00
	<b>TOTAL CLAVE DE FINANCIAMIENTO:</b>	<b>0.00</b>	<b>21,000,000.00</b>	<b>21,000,000.00</b>	<b>21,000,000.00</b>	<b>21,000,000.00</b>	<b>21,000,000.00</b>	<b>0.00</b>
<b>AALAA0722 ASIGNACIÓN PARA FUNCIONAMIENTO IE</b>								
106	SECRETARÍA DE INFRAESTRUCTURAS Y COMUNICACIONES	0.00	12,716,493.43	12,716,493.43	6,055,892.31	6,055,892.31	6,055,892.31	6,660,601.12
528	INSTITUTO DEL PATRIMONIO CULTURAL DEL ESTADO DE OAXACA	0.00	2,084,909.68	2,084,909.68	1,033,729.29	1,033,729.29	1,033,729.29	1,051,180.39
	<b>TOTAL CLAVE DE FINANCIAMIENTO:</b>	<b>0.00</b>	<b>14,801,403.11</b>	<b>14,801,403.11</b>	<b>7,089,621.60</b>	<b>7,089,621.60</b>	<b>7,089,621.60</b>	<b>7,711,781.51</b>
<b>AALBA0223 ASIGNACIÓN PARA INVERSIÓN</b>								
106	SECRETARÍA DE INFRAESTRUCTURAS Y COMUNICACIONES	0.00	1,103,203.57	1,103,203.57	1,103,203.57	1,103,203.57	1,103,203.57	0.00
	<b>TOTAL CLAVE DE FINANCIAMIENTO:</b>	<b>0.00</b>	<b>1,103,203.57</b>	<b>1,103,203.57</b>	<b>1,103,203.57</b>	<b>1,103,203.57</b>	<b>1,103,203.57</b>	<b>0.00</b>
<b>AALBA0224 ASIGNACIÓN PARA INVERSIÓN</b>								
115	INVERSIÓN, PREVISIÓN Y PARIPASSU	323,180,422.85	-323,180,422.85	0.00	0.00	0.00	0.00	0.00
530	INSTITUTO ESTATAL DE EDUCACIÓN PARA ADULTOS	0.00	5,000,000.00	5,000,000.00	5,000,000.00	5,000,000.00	5,000,000.00	0.00
	<b>TOTAL CLAVE DE FINANCIAMIENTO:</b>	<b>323,180,422.85</b>	<b>-318,180,422.85</b>	<b>5,000,000.00</b>	<b>5,000,000.00</b>	<b>5,000,000.00</b>	<b>5,000,000.00</b>	<b>0.00</b>
<b>ABAAA1620 CREDITO SANTANDER 1000 MDP (IPP)</b>								
106	SECRETARÍA DE INFRAESTRUCTURAS Y COMUNICACIONES	0.00	233,377.54	233,377.54	0.00	0.00	0.00	233,377.54
	<b>TOTAL CLAVE DE FINANCIAMIENTO:</b>	<b>0.00</b>	<b>233,377.54</b>	<b>233,377.54</b>	<b>0.00</b>	<b>0.00</b>	<b>0.00</b>	<b>233,377.54</b>
<b>ABAAA2024 SANTANDER 1500 I</b>								
116	SECRETARÍA DE FINANZAS-NORMATIVA	0.00	1,497,680,412.37	1,497,680,412.37	1,497,680,412.37	1,497,680,412.37	1,497,680,412.37	0.00
	<b>TOTAL CLAVE DE FINANCIAMIENTO:</b>	<b>0.00</b>	<b>1,497,680,412.37</b>	<b>1,497,680,412.37</b>	<b>1,497,680,412.37</b>	<b>1,497,680,412.37</b>	<b>1,497,680,412.37</b>	<b>0.00</b>
<b>ABAAA2124 SANTANDER 1500 II</b>								
116	SECRETARÍA DE FINANZAS-NORMATIVA	0.00	1,497,680,412.37	1,497,680,412.37	1,497,680,412.37	1,497,680,412.37	1,497,680,412.37	0.00
	<b>TOTAL CLAVE DE FINANCIAMIENTO:</b>	<b>0.00</b>	<b>1,497,680,412.37</b>	<b>1,497,680,412.37</b>	<b>1,497,680,412.37</b>	<b>1,497,680,412.37</b>	<b>1,497,680,412.37</b>	<b>0.00</b>
<b>ABAAA2224 SANTANDER 1500 III</b>								
116	SECRETARÍA DE FINANZAS-NORMATIVA	0.00	1,467,986,098.47	1,467,986,098.47	1,467,986,098.47	1,467,986,098.47	1,467,986,098.47	0.00
	<b>TOTAL CLAVE DE FINANCIAMIENTO:</b>	<b>0.00</b>	<b>1,467,986,098.47</b>	<b>1,467,986,098.47</b>	<b>1,467,986,098.47</b>	<b>1,467,986,098.47</b>	<b>1,467,986,098.47</b>	<b>0.00</b>
<b>ABAAA2324 BANORTE 1000</b>								
116	SECRETARÍA DE FINANZAS-NORMATIVA	0.00	984,151,811.10	984,151,811.10	984,151,811.10	984,151,811.10	984,151,811.10	0.00
	<b>TOTAL CLAVE DE FINANCIAMIENTO:</b>	<b>0.00</b>	<b>984,151,811.10</b>	<b>984,151,811.10</b>	<b>984,151,811.10</b>	<b>984,151,811.10</b>	<b>984,151,811.10</b>	<b>0.00</b>
<b>ABBAA0217 FONREC 1200 MDP</b>								
532	INSTITUTO OAXAQUEÑO CONSTRUCTOR DE INFRAESTRUCTURA EDUCATIVA	0.00	3,178,755.03	3,178,755.03	0.00	0.00	0.00	3,178,755.03
	<b>TOTAL CLAVE DE FINANCIAMIENTO:</b>	<b>0.00</b>	<b>3,178,755.03</b>	<b>3,178,755.03</b>	<b>0.00</b>	<b>0.00</b>	<b>0.00</b>	<b>3,178,755.03</b>
<b>ABBAA0920 CREDITO BANOBRAS 2000 MDP (IPP)</b>								
106	SECRETARÍA DE INFRAESTRUCTURAS Y COMUNICACIONES	0.00	81,454,907.46	81,454,907.46	0.00	0.00	0.00	81,454,907.46
	<b>TOTAL CLAVE DE FINANCIAMIENTO:</b>	<b>0.00</b>	<b>81,454,907.46</b>	<b>81,454,907.46</b>	<b>0.00</b>	<b>0.00</b>	<b>0.00</b>	<b>81,454,907.46</b>
<b>ABBAA1224 BANOBRAS 4000</b>								
116	SECRETARÍA DE FINANZAS-NORMATIVA	0.00	3,973,671,255.28	3,973,671,255.28	3,973,671,255.28	3,973,671,255.28	3,973,671,255.28	0.00
	<b>TOTAL CLAVE DE FINANCIAMIENTO:</b>	<b>0.00</b>	<b>3,973,671,255.28</b>	<b>3,973,671,255.28</b>	<b>3,973,671,255.28</b>	<b>3,973,671,255.28</b>	<b>3,973,671,255.28</b>	<b>0.00</b>
<b>ABBAA1324 BANOBRAS 2636</b>								
116	SECRETARÍA DE FINANZAS-NORMATIVA	0.00	2,632,563,852.41	2,632,563,852.41	2,632,563,852.41	2,632,563,852.41	2,632,563,852.41	0.00
	<b>TOTAL CLAVE DE FINANCIAMIENTO:</b>	<b>0.00</b>	<b>2,632,563,852.41</b>	<b>2,632,563,852.41</b>	<b>2,632,563,852.41</b>	<b>2,632,563,852.41</b>	<b>2,632,563,852.41</b>	<b>0.00</b>
<b>AEAAA0323 PARIPASSU ESTATAL</b>								
506	COLEGIO DE BACHILLERES DEL ESTADO DE OAXACA	0.00	18,006,372.73	42,006,372.73	42,006,372.73	42,006,372.73	42,006,372.73	0.00



**CUARTO INFORME TRIMESTRAL 2024**  
**ESTADO ANALITICO DEL EJERCICIO DEL PRESUPUESTO DE EGRESOS**  
**RESUMEN POR CVEFIN- UR (GENERAL)**  
**DEL 1° DE ENERO AL 31 DE DICIEMBRE**



Cve	Concepto	Aprobado 1	Ampliaciones / Reducciones 2	Modificado 3 = (1+2)	Devengado 4	Ejercido 5	Pagado 6	Subejercicio 7 = (3-4)
<b>AEAAA0323 PARIPASSU ESTATAL</b>								
507	COLEGIO DE ESTUDIOS CIENTÍFICOS Y TECNOLÓGICOS DEL ESTADO DE OAXACA	0.00	23,608,784.50	23,608,784.50	23,608,784.50	23,608,784.50	23,608,784.50	0.00
508	COLEGIO SUPERIOR PARA LA EDUCACIÓN INTEGRAL INTERCULTURAL DE OAXACA	0.00	4,924,086.61	4,924,086.61	4,924,084.61	4,924,084.61	4,924,084.61	2.00
524	INSTITUTO DE CAPACITACIÓN Y PRODUCTIVIDAD PARA EL TRABAJO DEL ESTADO DE OAXACA	0.00	7,710,155.41	7,710,155.41	5,259,228.78	5,259,228.78	5,259,228.78	2,450,926.63
536	INSTITUTO TECNOLÓGICO SUPERIOR DE TEPOSCOLULA	0.00	23,755.00	23,755.00	23,755.00	23,755.00	23,755.00	0.00
551	UNIVERSIDAD TECNOLÓGICA DE LA SIERRA SUR DE OAXACA	0.00	1,965,262.63	1,965,262.63	1,593,332.39	1,593,332.39	1,588,932.39	371,930.24
552	UNIVERSIDAD TECNOLÓGICA DE LOS VALLES CENTRALES DE OAXACA	0.00	51,270.25	51,270.25	51,270.25	51,270.25	51,270.25	0.00
563	TELEBACHILLERATO COMUNITARIO DEL ESTADO DE OAXACA	0.00	3,138,821.69	3,138,821.69	2,443,885.95	2,443,885.95	2,427,124.83	694,935.74
569	UNIVERSIDAD POLITÉCNICA DE NOCHIXTLÁN ABRAHAM CASTELLANOS	0.00	3,093,439.18	3,093,439.18	2,098,018.40	2,098,018.40	1,615,354.00	995,420.78
	<b>TOTAL CLAVE DE FINANCIAMIENTO:</b>	<b>0.00</b>	<b>86,521,948.00</b>	<b>86,521,948.00</b>	<b>82,008,732.61</b>	<b>82,008,732.61</b>	<b>81,504,907.09</b>	<b>4,513,215.39</b>
<b>AEAAA0324 PARIPASSU ESTATAL</b>								
403	UNIVERSIDAD AUTÓNOMA "BENITO JUÁREZ" DE OAXACA	163,668,035.44	13,808,179.56	177,476,215.00	177,476,215.00	177,476,215.00	177,476,215.00	0.00
506	COLEGIO DE BACHILLERES DEL ESTADO DE OAXACA	646,358,235.27	62,965,603.23	709,320,838.50	677,290,250.87	677,290,250.87	675,275,045.34	32,030,587.63
507	COLEGIO DE ESTUDIOS CIENTÍFICOS Y TECNOLÓGICOS DEL ESTADO DE OAXACA	459,850,319.91	56,347,815.09	516,198,135.00	492,217,087.93	492,217,087.93	488,014,226.75	23,981,047.07
508	COLEGIO SUPERIOR PARA LA EDUCACIÓN INTEGRAL INTERCULTURAL DE OAXACA	53,659,431.38	4,694,689.22	58,354,120.60	55,561,663.47	55,561,663.47	54,887,538.69	2,792,457.13
524	INSTITUTO DE CAPACITACIÓN Y PRODUCTIVIDAD PARA EL TRABAJO DEL ESTADO DE OAXACA	41,733,820.99	6,169,742.61	47,903,563.60	43,964,008.50	43,964,008.50	43,964,008.50	3,939,555.10
535	INSTITUTO TECNOLÓGICO SUPERIOR DE SAN MIGUEL EL GRANDE	15,894,066.74	1,832,242.26	17,726,309.00	14,799,132.57	14,799,132.57	13,929,457.44	2,927,176.43
536	INSTITUTO TECNOLÓGICO SUPERIOR DE TEPOSCOLULA	16,072,175.69	1,693,412.31	17,765,588.00	17,765,581.92	17,765,581.92	17,750,569.60	6.08
543	UNIVERSIDAD DE LA CAÑADA	11,178,243.50	-332,950.50	10,845,293.00	10,845,293.00	10,845,293.00	10,845,293.00	0.00
545	UNIVERSIDAD DE LA SIERRA JUÁREZ	11,178,243.50	-332,950.50	10,845,293.00	10,845,293.00	10,845,293.00	10,845,293.00	0.00
546	UNIVERSIDAD DE LA SIERRA SUR	19,755,274.36	1,291,354.64	21,046,629.00	21,046,629.00	21,046,629.00	21,046,629.00	0.00
547	UNIVERSIDAD DEL ISTMO	24,107,686.49	-718,061.49	23,389,625.00	23,389,625.00	23,389,625.00	23,389,625.00	0.00
548	UNIVERSIDAD DEL MAR	93,775,948.04	-2,793,171.04	90,982,777.00	90,976,751.35	90,976,751.35	90,976,751.35	6,025.65
549	UNIVERSIDAD DEL PAPALOAPAN	13,149,763.36	679,325.64	13,829,089.00	13,829,089.00	13,829,089.00	13,829,089.00	0.00
550	UNIVERSIDAD TECNOLÓGICA DE LA MIXTECA	88,135,298.20	-2,625,161.20	85,510,137.00	85,510,137.00	85,510,137.00	85,510,137.00	0.00
551	UNIVERSIDAD TECNOLÓGICA DE LA SIERRA SUR DE OAXACA	8,261,478.24	1,002,282.76	9,263,761.00	8,333,920.24	8,333,920.24	8,322,078.55	929,840.76
552	UNIVERSIDAD TECNOLÓGICA DE LOS VALLES CENTRALES DE OAXACA	23,791,167.46	832,678.54	24,623,846.00	24,577,970.69	24,577,970.69	24,228,445.99	45,875.31
563	TELEBACHILLERATO COMUNITARIO DEL ESTADO DE OAXACA	33,010,152.30	7,537,079.70	40,547,232.00	37,149,426.76	37,149,426.76	34,133,326.30	3,397,805.24
569	UNIVERSIDAD POLITÉCNICA DE NOCHIXTLÁN ABRAHAM CASTELLANOS	5,691,511.30	1,716,213.70	7,407,725.00	6,176,318.04	6,176,318.04	5,965,088.04	1,231,406.96
579	UNIVERSIDAD POLITÉCNICA Y TECNOLÓGICA DEL ISTMO DE TEHUANTEPEC	0.00	6,605,971.00	6,605,971.00	3,633,380.37	3,633,380.37	3,538,411.75	2,972,590.63
580	AFROUNIVERSIDAD POLITÉCNICA INTERCULTURAL	0.00	6,231,337.00	6,231,337.00	5,077,880.31	5,077,880.31	5,077,880.31	1,153,456.69
	<b>TOTAL CLAVE DE FINANCIAMIENTO:</b>	<b>1,729,270,852.17</b>	<b>166,602,632.53</b>	<b>1,895,873,484.70</b>	<b>1,820,465,654.02</b>	<b>1,820,465,654.02</b>	<b>1,809,005,109.61</b>	<b>75,407,830.68</b>
<b>AEAAA0422 ASIGNACIÓN ORDINARIA DE OPERACIÓN</b>								
106	SECRETARÍA DE INFRAESTRUCTURAS Y COMUNICACIONES	0.00	767,300.56	767,300.56	767,300.56	767,300.56	767,300.56	0.00
115	INVERSIÓN, PREVISIÓN Y PARIPASSU	0.00	75,699.60	75,699.60	0.00	0.00	0.00	75,699.60
401	DEFENSORÍA DE LOS DERECHOS HUMANOS DEL PUEBLO DE OAXACA	0.00	3,967,085.62	3,967,085.62	3,967,085.62	3,967,085.62	3,944,459.68	0.00
405	ÓRGANO GARANTE DE ACCESO A LA INFORMACIÓN PÚBLICA, TRANSPARENCIA, PROTECCIÓN DE DATOS PERSONALES Y BUEN GOBIERNO DEL ESTADO DE OAXACA	0.00	750,000.00	750,000.00	750,000.00	750,000.00	750,000.00	0.00
501	CAMINOS BIENESTAR	0.00	40,378,982.39	40,378,982.39	40,378,982.39	40,378,982.39	40,378,982.39	0.00
502	CASA DE LA CULTURA OAXAQUEÑA	0.00	279,703.20	279,703.20	279,703.20	279,703.20	279,703.20	0.00
512	COMISIÓN ESTATAL DEL AGUA PARA EL BIENESTAR	0.00	5,994,517.50	5,994,517.50	5,994,517.50	5,994,517.50	5,994,517.50	0.00
513	COMISIÓN ESTATAL FORESTAL	0.00	895,405.46	895,405.46	895,405.46	895,405.46	895,405.46	0.00
526	INSTITUTO DE LA JUVENTUD DEL ESTADO DE OAXACA	0.00	749,894.63	749,894.63	749,894.63	749,894.63	749,894.63	0.00
528	INSTITUTO DEL PATRIMONIO CULTURAL DEL ESTADO DE OAXACA	0.00	788,894.03	788,894.03	788,894.03	788,894.03	784,931.03	0.00
530	INSTITUTO ESTATAL DE EDUCACIÓN PARA ADULTOS	0.00	10,000,000.00	10,000,000.00	10,000,000.00	10,000,000.00	10,000,000.00	0.00
532	INSTITUTO OAXAQUEÑO CONSTRUCTOR DE INFRAESTRUCTURA EDUCATIVA	0.00	1,563,215.66	1,563,215.66	1,563,215.66	1,563,215.66	1,563,215.66	0.00
541	SISTEMA PARA EL DESARROLLO INTEGRAL DE LA FAMILIA DEL ESTADO DE OAXACA	0.00	499,774.99	499,774.99	499,774.99	499,774.99	499,774.99	0.00
545	UNIVERSIDAD DE LA SIERRA JUÁREZ	0.00	1,822,806.57	1,822,806.57	1,822,806.57	1,822,806.57	1,822,806.57	0.00
561	ORGANISMO OPERADOR ENCARGADO DE LA GESTIÓN Y MANEJO INTEGRAL DE LOS RESIDUOS SÓLIDOS URBANOS Y DE MANEJO ESPECIAL DEL ESTADO DE OAXACA	0.00	60,000.00	60,000.00	60,000.00	60,000.00	60,000.00	0.00
572	DIRECCIÓN GENERAL DEL HANGAR OFICIAL DEL GOBIERNO DEL ESTADO	0.00	1,666,666.68	1,666,666.68	1,666,666.68	1,666,666.68	1,666,666.68	0.00
602	FIDEICOMISO DE FOMENTO PARA EL ESTADO DE OAXACA	0.00	27,126.00	27,126.00	27,126.00	27,126.00	27,126.00	0.00
	<b>TOTAL CLAVE DE FINANCIAMIENTO:</b>	<b>0.00</b>	<b>70,287,072.89</b>	<b>70,287,072.89</b>	<b>70,211,373.29</b>	<b>70,211,373.29</b>	<b>70,184,784.35</b>	<b>75,699.60</b>
<b>AEAAA0423 ASIGNACIÓN ORDINARIA DE OPERACIÓN</b>								
106	SECRETARÍA DE INFRAESTRUCTURAS Y COMUNICACIONES	0.00	25,881,590.24	25,881,590.24	25,881,590.24	25,881,590.24	10,008,899.89	0.00
110	SECRETARÍA DE LAS CULTURAS Y ARTES	0.00	11,352,949.44	11,352,949.44	11,352,949.44	11,352,949.44	11,352,949.44	0.00
111	SECRETARÍA DE BIENESTAR, TEOUIO E INCLUSIÓN	0.00	78,780,891.63	78,780,891.63	78,780,891.63	78,780,891.63	78,706,088.36	0.00
113	SECRETARÍA DE FOMENTO AGROALIMENTARIO Y DESARROLLO RURAL	0.00	60,779,844.36	60,779,844.36	60,779,844.36	60,779,844.36	60,779,844.36	0.00
114	SECRETARÍA DE FINANZAS	0.00	46,147,225.98	46,147,225.98	46,147,225.98	46,147,225.98	46,147,225.98	0.00
115	INVERSIÓN, PREVISIÓN Y PARIPASSU	0.00	3,320,419.87	3,320,419.87	0.00	0.00	0.00	3,320,419.87
116	SECRETARÍA DE FINANZAS-NORMATIVA	0.00	28,041,761.23	28,041,761.23	28,041,761.23	28,041,761.23	28,041,761.23	0.00
117	SECRETARÍA DE ADMINISTRACIÓN	0.00	70,676,617.35	70,676,617.35	70,676,617.35	70,676,617.35	70,676,617.35	0.00
128	SECRETARÍA DE DESARROLLO ECONÓMICO	0.00	50,000,000.00	50,000,000.00	50,000,000.00	50,000,000.00	50,000,000.00	0.00
129	SECRETARÍA DE TURISMO	0.00	600,000.00	600,000.00	600,000.00	600,000.00	600,000.00	0.00
130	SECRETARÍA DE LAS MUJERES	0.00	5,000,000.00	5,000,000.00	5,000,000.00	5,000,000.00	5,000,000.00	0.00
402	INSTITUTO ESTATAL ELECTORAL Y DE PARTICIPACIÓN CIUDADANA DE OAXACA	0.00	1,102,800.41	1,102,800.41	1,102,800.41	1,102,800.41	1,102,800.41	0.00
406	FISCALÍA GENERAL DEL ESTADO DE OAXACA	0.00	18,684,474.91	18,684,474.91	18,684,474.91	18,684,474.91	18,684,474.91	0.00

**CUARTO INFORME TRIMESTRAL 2024**  
**ESTADO ANALITICO DEL EJERCICIO DEL PRESUPUESTO DE EGRESOS**  
**RESUMEN POR CVEFIN- UR (GENERAL)**  
**DEL 1° DE ENERO AL 31 DE DICIEMBRE**



Cve	Concepto	Aprobado 1	Ampliaciones / Reducciones 2	Modificado 3 = (1+2)	Devengado 4	Ejercido 5	Pagado 6	Subejercicio 7 = (3-4)
<b>AEAAA0423 ASIGNACIÓN ORDINARIA DE OPERACIÓN</b>								
501	CAMINOS BIENESTAR	0.00	120,422,289.93	120,422,289.93	120,422,289.93	120,422,289.93	114,055,234.68	0.00
506	COLEGIO DE BACHILLERES DEL ESTADO DE OAXACA	0.00	14,700,733.00	14,700,733.00	14,700,733.00	14,700,733.00	14,700,733.00	0.00
507	COLEGIO DE ESTUDIOS CIENTÍFICOS Y TECNOLÓGICOS DEL ESTADO DE OAXACA	0.00	12,077,819.00	12,077,819.00	12,077,819.00	12,077,819.00	12,077,819.00	0.00
508	COLEGIO SUPERIOR PARA LA EDUCACIÓN INTEGRAL INTERCULTURAL DE OAXACA	0.00	919,206.90	919,206.90	919,206.90	919,206.90	865,426.80	0.00
512	COMISIÓN ESTATAL DEL AGUA PARA EL BIENESTAR	0.00	14,490,488.00	14,490,488.00	14,490,488.00	14,490,488.00	14,490,488.00	0.00
513	COMISIÓN ESTATAL FORESTAL	0.00	51,442,055.93	51,442,055.93	51,442,055.93	51,442,055.93	51,442,055.93	0.00
525	INSTITUTO DE ESTUDIOS DE BACHILLERATO DEL ESTADO DE OAXACA	0.00	1,172,493.04	1,172,493.04	1,172,493.04	1,172,493.04	1,172,493.04	0.00
526	INSTITUTO DE LA JUVENTUD DEL ESTADO DE OAXACA	0.00	274,544.00	274,544.00	274,544.00	274,544.00	274,544.00	0.00
528	INSTITUTO DEL PATRIMONIO CULTURAL DEL ESTADO DE OAXACA	0.00	1,942,763.36	1,942,763.36	1,942,763.36	1,942,763.36	1,938,997.36	0.00
532	INSTITUTO OAXAQUEÑO CONSTRUCTOR DE INFRAESTRUCTURA EDUCATIVA	0.00	706,607.83	706,607.83	706,607.83	706,607.83	706,607.83	0.00
538	NOVAUNIVERSITAS	0.00	161,226.00	161,226.00	161,226.00	161,226.00	161,226.00	0.00
540	SERVICIOS DE SALUD DE OAXACA	0.00	21,070,429.11	21,070,429.11	21,070,429.11	21,070,429.11	21,070,429.11	0.00
541	SISTEMA PARA EL DESARROLLO INTEGRAL DE LA FAMILIA DEL ESTADO DE OAXACA	0.00	1,421,513.31	1,421,513.31	1,421,513.31	1,421,513.31	1,421,513.31	0.00
545	UNIVERSIDAD DE LA SIERRA JUÁREZ	0.00	3,966,551.49	3,966,551.49	3,966,551.49	3,966,551.49	3,966,551.49	0.00
546	UNIVERSIDAD DE LA SIERRA SUR	0.00	8,980,319.33	8,980,319.33	8,980,319.33	8,980,319.33	8,980,319.33	0.00
547	UNIVERSIDAD DEL ISTMO	0.00	7,718,341.36	7,718,341.36	7,718,341.36	7,718,341.36	7,718,341.36	0.00
561	ORGANISMO OPERADOR ENCARGADO DE LA GESTIÓN Y MANEJO INTEGRAL DE LOS RESIDUOS SÓLIDOS URBANOS Y DE MANEJO ESPECIAL DEL ESTADO DE OAXACA	0.00	3,686,401.40	3,686,401.40	3,686,401.40	3,686,401.40	3,686,401.40	0.00
563	TELEBACHILLERATO COMUNITARIO DEL ESTADO DE OAXACA	0.00	157,472.24	157,472.24	157,472.24	157,472.24	157,472.24	0.00
574	PROCURADURÍA DE PROTECCIÓN AL AMBIENTE DEL ESTADO DE OAXACA	0.00	432,800.72	432,800.72	432,800.72	432,800.72	432,800.72	0.00
582	COORDINACIÓN PARA LA COMERCIALIZACIÓN DE PRODUCTOS OAXAQUEÑOS	0.00	498,012.21	498,012.21	498,012.21	498,012.21	498,012.21	0.00
801	OFICINA DE PENSIONES DEL ESTADO DE OAXACA	0.00	8,001,721.10	8,001,721.10	8,001,721.10	8,001,721.10	8,001,721.10	0.00
902	INVERSIÓN CONCERTADA	0.00	3,236,789.91	3,236,789.91	3,236,789.91	3,236,789.91	3,236,789.91	0.00
	<b>TOTAL CLAVE DE FINANCIAMIENTO:</b>	<b>0.00</b>	<b>677,849,154.59</b>	<b>677,849,154.59</b>	<b>674,528,734.72</b>	<b>674,528,734.72</b>	<b>652,156,639.75</b>	<b>3,320,419.87</b>
<b>AEAAA0424 ASIGNACIÓN ORDINARIA DE OPERACIÓN</b>								
101	GUBERNATURA	232,867,927.32	16,356,551.27	249,224,478.59	247,590,119.54	247,590,119.54	247,590,119.54	1,634,359.05
102	SECRETARÍA DE GOBIERNO	369,509,653.75	145,122,269.26	514,631,923.01	512,488,074.54	512,488,074.54	512,488,074.54	2,143,848.47
104	SECRETARÍA DE SEGURIDAD Y PROTECCIÓN CIUDADANA	3,342,708,677.55	-661,408,915.31	2,681,299,762.24	2,661,576,966.06	2,661,576,966.06	2,659,781,360.34	19,722,796.18
106	SECRETARÍA DE INFRAESTRUCTURAS Y COMUNICACIONES	375,761,757.69	289,364,641.33	665,126,399.02	443,566,790.33	443,566,790.33	437,425,419.00	221,559,608.69
108	SECRETARÍA DEL TRABAJO	43,714,555.48	4,606,860.31	48,321,415.79	48,198,645.29	48,198,645.29	48,198,645.29	122,770.50
109	SECRETARÍA DE MOVILIDAD	306,112,921.71	12,120,138.32	318,233,060.03	316,169,120.83	316,169,120.83	316,163,450.30	2,063,939.20
110	SECRETARÍA DE LAS CULTURAS Y ARTES	266,096,943.86	83,316,023.97	349,412,967.83	345,266,833.31	345,266,833.31	343,832,016.81	4,146,134.52
111	SECRETARÍA DE BIENESTAR, TEQUIO E INCLUSIÓN	141,895,985.70	508,886,799.05	650,782,784.75	474,623,068.48	474,623,068.48	474,498,214.67	176,159,716.27
112	SECRETARÍA DE INTERCULTURALIDAD, PUEBLOS Y COMUNIDADES INDÍGENAS Y AFROMEXICANAS	48,627,396.14	43,415,637.95	92,043,034.09	91,735,907.61	91,735,907.61	91,735,907.61	307,126.48
113	SECRETARÍA DE FOMENTO AGROALIMENTARIO Y DESARROLLO RURAL	397,641,972.81	498,334,685.75	895,976,658.56	893,253,608.87	893,253,608.87	891,330,862.18	2,723,049.69
114	SECRETARÍA DE FINANZAS	882,444,375.75	53,617,665.62	936,062,041.37	929,947,318.63	929,947,318.63	929,738,677.56	6,114,722.74
115	INVERSIÓN, PREVISIÓN Y PARIPASSU	226,578.34	245,792,789.29	246,019,367.63	0.00	0.00	0.00	246,019,367.63
116	SECRETARÍA DE FINANZAS-NORMATIVA	225,525,167.09	202,927,336.09	428,452,503.18	428,452,503.18	428,452,503.18	428,452,503.18	0.00
117	SECRETARÍA DE ADMINISTRACIÓN	1,400,873,998.68	122,760,412.22	1,523,634,410.90	1,509,005,376.89	1,509,005,376.89	1,508,882,406.93	14,629,034.01
118	SECRETARÍA DE ADMINISTRACIÓN-DIRECCIÓN DE RECURSOS HUMANOS	964,831,099.86	-367,176,466.41	597,654,633.45	597,654,633.45	597,654,633.45	597,654,633.45	0.00
119	SECRETARÍA DE HONESTIDAD, TRANSPARENCIA Y FUNCIÓN PÚBLICA	204,114,769.53	15,386,051.22	219,500,820.75	218,096,173.23	218,096,173.23	218,096,173.23	1,404,647.52
120	JEFATURA DE GABINETE (EXTINTO DECRETO NUM. 1720)	56,599,255.15	-52,033,813.47	4,565,441.68	4,565,441.68	4,565,441.68	4,565,441.68	0.00
121	CONSEJERÍA JURÍDICA Y ASISTENCIA LEGAL DEL ESTADO	623,814,102.68	51,068,318.56	674,882,421.24	669,499,576.85	669,499,576.85	669,199,989.79	5,382,844.39
122	COORDINACIÓN GENERAL DE EDUCACIÓN MEDIA SUPERIOR Y SUPERIOR, CIENCIA Y TECNOLOGÍA	99,965,751.28	-81,337,200.23	18,628,551.05	18,628,551.05	18,628,551.05	18,628,551.05	0.00
124	COORDINACIÓN DE COMUNICACIÓN SOCIAL	326,288,445.41	-13,390,909.14	312,897,536.27	312,462,588.99	312,462,588.99	312,441,476.99	434,947.28
125	COORDINACIÓN PARA LA ATENCIÓN DE LOS DERECHOS HUMANOS	9,103,488.64	5,666,466.53	14,769,955.17	14,688,926.64	14,688,926.64	14,688,926.64	81,028.53
126	INSTITUTO DE PLANEACIÓN PARA EL BIENESTAR	176,072,312.63	99,105,843.12	275,178,155.75	215,234,503.65	215,234,503.65	215,234,503.65	59,943,652.10
127	SECRETARIADO EJECUTIVO DEL SISTEMA ESTATAL DE SEGURIDAD PÚBLICA	60,226,869.06	-1,201,891.00	59,024,978.06	58,760,599.19	58,760,599.19	57,508,970.69	264,378.87
128	SECRETARÍA DE DESARROLLO ECONÓMICO	255,675,887.38	38,321,081.24	293,996,968.62	292,247,057.18	292,247,057.18	292,240,795.50	1,749,911.44
129	SECRETARÍA DE TURISMO	154,947,318.09	100,066,073.70	255,013,391.79	254,053,326.48	254,053,326.48	254,048,726.48	960,065.31
130	SECRETARÍA DE LAS MUJERES	40,422,112.83	18,378,562.65	58,800,675.48	55,223,885.96	55,223,885.96	54,721,028.48	3,576,789.52
131	SECRETARÍA DE MEDIO AMBIENTE, BIODIVERSIDAD, ENERGÍAS Y SOSTENIBILIDAD	54,923,404.87	10,135,592.79	65,058,997.66	64,593,785.06	64,593,785.06	64,593,785.06	465,212.60
133	SECRETARÍA DE EDUCACIÓN PÚBLICA	19,941,510.74	33,055,082.67	52,996,593.41	52,445,254.19	52,445,254.19	52,445,254.19	551,339.22
201	CONGRESO DEL ESTADO	471,242,728.64	121,037,920.00	592,280,648.64	592,280,648.64	592,280,648.64	591,557,244.64	0.00
202	AUDITORÍA SUPERIOR DE FISCALIZACIÓN DEL ESTADO DE OAXACA	122,622,836.49	0.00	122,622,836.49	122,622,836.49	122,622,836.49	122,622,836.49	0.00
301	TRIBUNAL SUPERIOR DE JUSTICIA	245,588,069.67	1,684,059.00	247,272,128.67	247,272,128.67	247,272,128.67	245,390,076.47	0.00
302	CONSEJO DE LA JUDICATURA	894,826,283.40	29,822,399.68	924,648,683.08	924,648,683.08	924,648,683.08	921,060,607.02	0.00
401	DEFENSORÍA DE LOS DERECHOS HUMANOS DEL PUEBLO DE OAXACA	47,155,639.16	-71,031.17	47,084,607.99	47,084,607.99	47,084,607.99	46,244,583.51	0.00
402	INSTITUTO ESTATAL ELECTORAL Y DE PARTICIPACIÓN CIUDADANA DE OAXACA	658,006,971.56	86,592,958.85	744,599,930.41	744,599,930.41	744,329,930.41	743,894,189.41	0.00
403	UNIVERSIDAD AUTÓNOMA "BENITO JUÁREZ" DE OAXACA	32,800,000.00	0.00	32,800,000.00	32,800,000.00	32,800,000.00	32,800,000.00	0.00
404	COMISIÓN ESTATAL DE ARBITRAJE MÉDICO DE OAXACA	12,476,251.66	-1,373.09	12,474,878.57	12,474,878.57	12,474,878.57	12,454,093.57	0.00
405	ÓRGANO GARANTE DE ACCESO A LA INFORMACIÓN PÚBLICA, TRANSPARENCIA, PROTECCIÓN DE DATOS PERSONALES Y BUEN GOBIERNO DEL ESTADO DE OAXACA	33,598,216.79	2,833,261.43	36,431,478.22	36,431,478.22	36,431,478.22	36,344,593.22	0.00
406	FISCALÍA GENERAL DEL ESTADO DE OAXACA	734,052,249.42	94,216,327.51	828,268,576.93	821,607,431.87	821,607,431.87	818,489,559.67	6,661,145.06
407	TRIBUNAL ELECTORAL DEL ESTADO DE OAXACA	73,712,100.34	-1,374,864.07	72,337,236.27	72,337,236.27	72,337,236.27	72,012,943.27	0.00
408	TRIBUNAL DE JUSTICIA ADMINISTRATIVA Y COMBATE A LA CORRUPCIÓN DEL ESTADO DE OAXACA	55,591,430.35	2,987,780.55	58,579,210.90	58,579,182.80	58,579,182.80	58,270,396.80	28.10
409	UNIVERSIDAD AUTÓNOMA COMUNAL DE OAXACA	16,063,904.90	-16,063,904.90	0.00	0.00	0.00	0.00	0.00
410	FISCALÍA ESPECIALIZADA EN MATERIA DE COMBATE A LA CORRUPCIÓN	24,915,704.00	182,493,489.41	24,822,214.59	24,822,214.59	24,822,214.59	24,696,456.59	0.00

**CUARTO INFORME TRIMESTRAL 2024**  
**ESTADO ANALITICO DEL EJERCICIO DEL PRESUPUESTO DE EGRESOS**  
**RESUMEN POR CVEFIN- UR (GENERAL)**  
**DEL 1° DE ENERO AL 31 DE DICIEMBRE**



Cve	Concepto	Aprobado 1	Ampliaciones / Reducciones 2	Modificado 3 = (1+2)	Devengado 4	Ejercido 5	Pagado 6	Subejercicio 7 = (3-4)
<b>AEAAA0424</b>	<b>ASIGNACIÓN ORDINARIA DE OPERACIÓN</b>							
501	CAMINOS BIENESTAR	298,001,945.03	314,602,895.83	612,604,840.86	612,604,440.86	612,604,440.86	470,170,317.23	400.00
502	CASA DE LA CULTURA OAXAQUEÑA	40,707,399.53	-2,531,357.98	38,176,041.55	38,025,257.26	38,025,257.26	38,025,257.26	150,784.29
504	CENTRO DE LAS ARTES DE SAN AGUSTÍN	7,233,805.08	1,489,735.08	8,723,540.16	8,723,540.16	8,723,540.16	8,723,540.16	0.00
506	COLEGIO DE BACHILLERES DEL ESTADO DE OAXACA	126,573,141.70	-110,187,520.27	16,385,621.43	16,385,621.43	16,385,621.43	16,385,621.43	0.00
507	COLEGIO DE ESTUDIOS CIENTÍFICOS Y TECNOLÓGICOS DEL ESTADO DE OAXACA	74,059,083.82	-64,287,872.22	9,771,211.60	9,771,211.60	9,771,211.60	9,757,345.68	0.00
508	COLEGIO SUPERIOR PARA LA EDUCACIÓN INTEGRAL INTERCULTURAL DE OAXACA	0.00	5,937,076.12	5,937,076.12	5,937,076.11	5,937,076.11	5,937,076.11	0.01
511	VIVIENDA BIENESTAR	120,011,761.54	-468,749.50	119,543,012.04	117,109,576.58	117,109,576.58	113,133,174.55	2,433,435.46
512	COMISIÓN ESTATAL DEL AGUA PARA EL BIENESTAR	339,213,217.36	102,352,212.62	441,565,429.98	333,692,652.24	333,692,652.24	316,067,316.08	107,872,777.74
513	COMISIÓN ESTATAL FORESTAL	24,262,131.80	61,115,499.98	85,377,631.78	82,301,641.78	82,301,641.78	82,298,891.78	3,075,990.00
514	COMISIÓN ESTATAL PARA LA PLANEACIÓN DE LA EDUCACIÓN SUPERIOR EN EL ESTADO DE OAXACA	1,803,458.84	-1,580,410.83	223,048.01	223,048.01	223,048.01	223,048.01	0.00
515	COMISIÓN ESTATAL PARA LA PLANEACIÓN Y PROGRAMACIÓN DE LA EDUCACIÓN MEDIA SUPERIOR DEL ESTADO DE OAXACA	1,152,388.61	-1,073,164.56	79,224.05	79,224.05	79,224.05	79,224.05	0.00
516	COMISIÓN PARA LA REGULARIZACIÓN DE LA TENENCIA DE LA TIERRA URBANA DEL ESTADO DE OAXACA	6,925,136.43	-1,945,203.84	4,979,932.59	4,979,932.59	4,979,932.59	4,908,577.09	0.00
517	CONSEJO ESTATAL PARA LA PREVENCIÓN Y CONTROL DEL SIDA	11,035,267.59	-3,060,763.05	7,974,504.54	7,974,160.06	7,974,160.06	7,960,035.26	344.48
519	CONSEJO OAXAQUEÑO DE CIENCIA, TECNOLOGÍA E INNOVACIÓN.	5,053,537.71	-604,476.67	4,449,061.04	4,449,060.12	4,449,060.12	4,431,160.12	0.92
520	COORDINACIÓN ESTATAL DE PROTECCIÓN CIVIL Y GESTIÓN DE RIESGOS	52,932,558.56	-6,912,339.29	46,020,219.27	45,885,289.11	45,885,289.11	42,620,588.71	134,930.16
521	CORPORACIÓN OAXAQUEÑA DE RADIO Y TELEVISIÓN	72,320,952.14	55,219,290.05	127,540,242.19	127,540,242.19	127,540,242.19	127,540,242.19	0.00
522	DIRECCIÓN GENERAL DE POBLACIÓN DE OAXACA (EXTINTO DECRETO NUM. 1719)	5,382,526.70	-4,840,176.50	542,350.20	542,350.20	542,350.20	542,350.20	0.00
523	HOSPITAL DE LA NIÑEZ OAXAQUEÑA	82,524,897.74	-1,795,288.34	80,729,609.40	80,729,609.40	80,729,609.40	80,589,609.40	0.00
525	INSTITUTO DE ESTUDIOS DE BACHILLERATO DEL ESTADO DE OAXACA	589,527,602.54	-166,525,464.83	423,002,137.71	423,002,137.71	423,002,137.71	422,982,588.13	0.00
526	INSTITUTO DE LA JUVENTUD DEL ESTADO DE OAXACA	30,550,379.00	-1,826,912.49	28,723,466.51	28,714,467.65	28,714,467.65	28,714,467.65	8,998.86
528	INSTITUTO DEL PATRIMONIO CULTURAL DEL ESTADO DE OAXACA	8,599,145.11	603,193.92	9,202,339.03	9,202,339.03	9,202,339.03	9,133,522.32	0.00
530	INSTITUTO ESTATAL DE EDUCACIÓN PARA ADULTOS	0.00	37,014,634.42	37,014,634.42	37,014,634.42	37,014,634.42	36,460,947.00	0.00
531	INSTITUTO ESTATAL DE EDUCACIÓN PÚBLICA DE OAXACA	140,000,000.00	-37,000,000.00	103,000,000.00	103,000,000.00	103,000,000.00	103,000,000.00	0.00
532	INSTITUTO OAXAQUEÑO CONSTRUCTOR DE INFRAESTRUCTURA EDUCATIVA	47,344,558.81	-1,742,898.97	45,601,659.84	45,601,659.84	45,601,659.84	45,505,566.84	0.00
533	INSTITUTO DE ATENCIÓN INTEGRAL AL MIGRANTE OAXAQUEÑO (EXTINTO DECRETO NUM. 1719)	28,187,593.57	-25,207,236.93	2,980,356.64	2,980,356.64	2,980,356.64	2,980,356.64	0.00
534	INSTITUTO PARA EL FOMENTO Y LA PROTECCIÓN DE LAS ARTESANÍAS (EXTINTO DECRETO NUM. 1719)	18,132,897.25	-15,648,910.13	2,483,987.12	2,483,987.12	2,483,987.12	2,483,987.12	0.00
538	NOVAUNIVERSITAS	50,047,621.83	-18,637,811.80	31,409,810.03	31,409,810.03	31,409,810.03	31,409,810.03	0.00
539	SISTEMA OPERADOR DE LOS SERVICIOS DE AGUA POTABLE Y ALCANTARILLADO	362,644,597.44	34,597,315.48	397,241,912.92	395,470,307.84	395,470,307.84	390,484,354.45	1,771,605.08
540	SERVICIOS DE SALUD DE OAXACA	1,471,874,497.20	960,321,524.22	2,432,196,021.42	2,432,196,021.42	2,432,196,021.42	2,432,196,021.42	0.00
541	SISTEMA PARA EL DESARROLLO INTEGRAL DE LA FAMILIA DEL ESTADO DE OAXACA	487,950,916.78	18,401,529.38	506,352,446.16	506,352,446.16	506,021,664.76	505,602,936.40	0.00
542	UNIVERSIDAD DE CHALCATONGO	21,651,707.15	-6,449,748.22	15,201,958.93	15,201,958.93	15,201,958.93	15,201,958.93	0.00
543	UNIVERSIDAD DE LA CAÑADA	19,863,653.46	-13,573,679.09	6,289,974.37	6,289,974.37	6,289,974.37	6,289,974.37	0.00
544	UNIVERSIDAD DE LA COSTA	22,198,757.85	-6,113,143.44	16,085,614.41	16,085,614.41	16,085,614.41	16,085,614.41	0.00
545	UNIVERSIDAD DE LA SIERRA JUÁREZ	24,060,096.91	-14,360,018.16	9,700,078.75	9,700,078.75	9,700,078.75	9,700,078.75	0.00
546	UNIVERSIDAD DE LA SIERRA SUR	103,899,242.43	-69,299,917.83	34,599,324.60	34,599,324.60	34,599,324.60	34,599,324.60	0.00
547	UNIVERSIDAD DEL ISTMO	74,834,851.30	-52,290,189.20	22,544,662.10	22,544,662.10	22,544,662.10	22,544,662.10	0.00
548	UNIVERSIDAD DEL MAR	60,357,456.16	-23,974,465.07	36,382,991.09	36,382,991.09	36,382,991.09	36,382,991.09	0.00
549	UNIVERSIDAD DEL PAPA LOAPAN	125,505,622.90	-75,608,286.17	49,897,336.73	49,897,336.73	49,897,336.73	49,897,336.73	0.00
550	UNIVERSIDAD TECNOLÓGICA DE LA MIXTECA	53,885,122.76	-44,043,785.47	9,841,337.29	9,841,337.29	9,841,337.29	9,841,337.29	0.00
552	UNIVERSIDAD TECNOLÓGICA DE LOS VALLES CENTRALES DE OAXACA	2,646,000.00	-2,646,000.00	0.00	0.00	0.00	0.00	0.00
554	DEFENSORÍA PÚBLICA DEL ESTADO DE OAXACA	101,622,145.02	15,972,171.94	117,594,316.96	116,803,674.41	116,803,674.41	116,803,674.41	790,642.55
555	INSTITUTO OAXAQUEÑO DEL EMPRENDEDOR Y DE LA COMPETITIVIDAD	13,231,302.45	-11,885,421.56	1,345,880.89	1,315,715.06	1,315,715.06	1,315,715.06	30,165.83
558	INSTITUTO DE LA FUNCIÓN REGISTRAL DEL ESTADO DE OAXACA	21,019,547.06	-1,411,847.13	19,607,699.93	19,607,699.93	19,607,699.93	19,606,839.39	0.00
559	SECRETARÍA EJECUTIVA DEL SISTEMA ESTATAL DE COMBATE A LA CORRUPCIÓN	18,412,163.53	-12,796,782.45	5,615,381.08	5,520,962.64	5,520,962.64	5,520,933.78	94,418.44
561	ORGANISMO OPERADOR ENCARGADO DE LA GESTIÓN Y MANEJO INTEGRAL DE LOS RESIDUOS SÓLIDOS URBANOS Y DE MANEJO ESPECIAL DEL ESTADO DE OAXACA	2,852,880.82	28,938,535.91	31,791,416.73	31,791,416.73	31,791,416.73	31,791,416.73	0.00
562	COORDINACIÓN DE DELEGADOS DE PAZ SOCIAL	28,346,651.64	242,888.89	28,589,540.53	28,589,540.53	28,589,540.53	28,589,540.53	0.00
563	TELEBACHILLERATO COMUNITARIO DEL ESTADO DE OAXACA	3,100,000.00	868,412.09	3,968,412.09	3,850,550.99	3,850,550.99	3,759,044.95	117,861.10
565	INSTITUTO DEL DEPORTE	75,647,013.98	18,131,484.77	93,778,498.75	93,763,939.07	93,763,939.07	86,691,706.59	14,559.68
568	SISTEMA DE TRANSPORTE COLECTIVO METROPOLITANO CITYBUS OAXACA	23,297,025.52	36,579,041.19	59,876,066.71	59,848,695.94	59,848,695.94	59,681,314.75	27,370.77
570	UNIVERSIDAD AUTÓNOMA COMUNAL DE OAXACA	0.00	17,207,523.49	17,207,523.49	17,100,410.49	17,100,410.49	16,682,810.49	107,113.00
571	COMISIÓN ESTATAL DE BÚSQEDA DE PERSONAS DESAPARECIDAS PARA EL ESTADO DE OAXACA	1,800,002.00	502,122.42	2,302,124.42	2,302,124.42	2,302,124.42	2,302,124.42	0.00
572	DIRECCIÓN GENERAL DEL HANGAR OFICIAL DEL GOBIERNO DEL ESTADO	64,214,653.70	1,248,236.07	65,462,889.77	65,462,889.77	65,462,889.77	65,462,889.77	0.00
573	CENTRO DE CONCILIACIÓN LABORAL DEL ESTADO DE OAXACA	12,931,120.26	-45,648.90	12,885,471.36	12,885,471.36	12,885,471.36	12,885,471.36	0.00
574	PROCURADURÍA DE PROTECCIÓN AL AMBIENTE DEL ESTADO DE OAXACA	4,607,847.44	-801,587.56	3,806,259.88	3,806,259.88	3,806,259.88	3,806,259.88	0.00
575	COMISIÓN EJECUTIVA ESTATAL DE ATENCIÓN INTEGRAL A VÍCTIMAS	17,134,296.80	-2,369,151.20	14,765,145.60	14,765,145.50	14,765,145.50	14,765,145.50	0.10
576	ARCHIVO GENERAL DEL ESTADO DE OAXACA	8,892,764.72	4,322,924.36	13,215,689.08	13,215,140.08	13,215,140.08	13,212,925.24	549.00
577	COORDINACIÓN ESTATAL DEL CORREDOR INTEROCÉANICO DEL ISTMO DE TEHUANTEPEC (EXTINTO DECRETO NUM. 1719)	3,450,857.44	-3,089,298.67	361,558.77	361,558.77	361,558.77	361,558.77	0.00
578	UNIDAD DE INTELIGENCIA PATRIMONIAL Y ECONÓMICA DEL ESTADO DE OAXACA	0.00	2,860,140.31	2,860,140.31	2,860,140.31	2,860,140.31	2,660,370.08	0.00
582	COORDINACIÓN PARA LA COMERCIALIZACIÓN DE PRODUCTOS OAXAQUEÑOS	0.00	2,338,861.00	2,338,861.00	2,338,861.00	2,338,861.00	2,338,861.00	0.00
601	FIDEICOMISO PARA EL DESARROLLO LOGÍSTICO DEL ESTADO DE OAXACA	9,468,509.37	950,805.72	10,419,315.09	10,348,098.80	10,348,098.80	10,348,098.80	71,216.29
602	FIDEICOMISO DE FOMENTO PARA EL ESTADO DE OAXACA	5,113,265.94	84,158.22	5,197,424.16	5,197,424.16	5,197,424.16	5,197,424.16	0.00
801	OFICINA DE PENSIONES DEL ESTADO DE OAXACA	174,111,475.59	-129,991,339.50	44,120,136.09	43,893,828.49	43,893,828.49	43,893,828.49	226,307.60
902	INVERSIÓN CONCERTADA	0.00	5,312,022.83	5,312,022.83	5,312,022.83	5,312,022.83	5,312,022.83	0.00

**CUARTO INFORME TRIMESTRAL 2024**  
**ESTADO ANALITICO DEL EJERCICIO DEL PRESUPUESTO DE EGRESOS**  
**RESUMEN POR CVEFIN- UR (GENERAL)**  
**DEL 1° DE ENERO AL 31 DE DICIEMBRE**



Cve	Concepto	Aprobado 1	Ampliaciones / Reducciones 2	Modificado 3 = (1+2)	Devengado 4	Ejercido 5	Pagado 6	Subejercicio 7 = (3-4)
<b>TOTAL CLAVE DE FINANCIAMIENTO:</b>		<b>20,105,795,680.31</b>	<b>2,533,413,100.22</b>	<b>22,639,208,780.53</b>	<b>21,743,456,845.80</b>	<b>21,742,853,597.70</b>	<b>21,535,904,416.06</b>	<b>895,751,934.73</b>
<b>AEAAA0523</b>	<b>ASIGNACIÓN ORDINARIA PARA INVERSIÓN</b>							
501	CAMINOS BIENESTAR	0.00	6,591,889.59	6,591,889.59	6,591,889.59	6,591,889.59	6,591,889.59	0.00
<b>TOTAL CLAVE DE FINANCIAMIENTO:</b>		<b>0.00</b>	<b>6,591,889.59</b>	<b>6,591,889.59</b>	<b>6,591,889.59</b>	<b>6,591,889.59</b>	<b>6,591,889.59</b>	<b>0.00</b>
<b>AEAAA1023</b>	<b>ANEXO 6 REASIGNACIONES PRESUPUESTARIAS</b>							
401	DEFENSORÍA DE LOS DERECHOS HUMANOS DEL PUEBLO DE OAXACA	0.00	2,097,652.09	2,097,652.09	2,097,652.09	2,097,652.09	2,097,652.09	0.00
<b>TOTAL CLAVE DE FINANCIAMIENTO:</b>		<b>0.00</b>	<b>2,097,652.09</b>	<b>2,097,652.09</b>	<b>2,097,652.09</b>	<b>2,097,652.09</b>	<b>2,097,652.09</b>	<b>0.00</b>
<b>AEAAA1124</b>	<b>SUBSIDIO COMISIÓN NACIONAL DE BÚSQUDA DE PERSONAS RECURSOS ESTATALES</b>							
571	COMISIÓN ESTATAL DE BÚSQUDA DE PERSONAS DESAPARECIDAS PARA EL ESTADO DE OAXACA	4,537,499.88	-19.77	4,537,480.11	4,537,480.11	4,537,480.11	4,537,480.11	0.00
<b>TOTAL CLAVE DE FINANCIAMIENTO:</b>		<b>4,537,499.88</b>	<b>-19.77</b>	<b>4,537,480.11</b>	<b>4,537,480.11</b>	<b>4,537,480.11</b>	<b>4,537,480.11</b>	<b>0.00</b>
<b>AEAAA1222</b>	<b>ASIGNACIÓN ORDINARIA DE OPERACIÓN IE</b>							
106	SECRETARÍA DE INFRAESTRUCTURAS Y COMUNICACIONES	0.00	22,680,773.35	22,680,773.35	2,901,660.81	2,901,660.81	2,901,660.81	19,779,112.54
<b>TOTAL CLAVE DE FINANCIAMIENTO:</b>		<b>0.00</b>	<b>22,680,773.35</b>	<b>22,680,773.35</b>	<b>2,901,660.81</b>	<b>2,901,660.81</b>	<b>2,901,660.81</b>	<b>19,779,112.54</b>
<b>AEABA0123</b>	<b>FONDO GENERAL DE PARTICIPACIONES PARA MUNICIPIOS</b>							
901	MUNICIPIOS - PARTICIPACIONES Y APORTACIONES	0.00	103,806,831.42	103,806,831.42	103,806,831.42	103,806,831.42	103,806,831.42	0.00
<b>TOTAL CLAVE DE FINANCIAMIENTO:</b>		<b>0.00</b>	<b>103,806,831.42</b>	<b>103,806,831.42</b>	<b>103,806,831.42</b>	<b>103,806,831.42</b>	<b>103,806,831.42</b>	<b>0.00</b>
<b>AEABA0124</b>	<b>FONDO GENERAL DE PARTICIPACIONES PARA MUNICIPIOS</b>							
901	MUNICIPIOS - PARTICIPACIONES Y APORTACIONES	4,997,512,128.84	567,120,461.28	5,564,632,590.12	5,564,632,590.12	5,564,632,590.12	5,564,632,590.12	0.00
<b>TOTAL CLAVE DE FINANCIAMIENTO:</b>		<b>4,997,512,128.84</b>	<b>567,120,461.28</b>	<b>5,564,632,590.12</b>	<b>5,564,632,590.12</b>	<b>5,564,632,590.12</b>	<b>5,564,632,590.12</b>	<b>0.00</b>
<b>AEABB0124</b>	<b>FONDO DE FOMENTO PARA MUNICIPIOS</b>							
901	MUNICIPIOS - PARTICIPACIONES Y APORTACIONES	1,735,026,496.00	-11,356,012.00	1,723,670,484.00	1,723,670,484.00	1,723,670,484.00	1,723,670,484.00	0.00
<b>TOTAL CLAVE DE FINANCIAMIENTO:</b>		<b>1,735,026,496.00</b>	<b>-11,356,012.00</b>	<b>1,723,670,484.00</b>	<b>1,723,670,484.00</b>	<b>1,723,670,484.00</b>	<b>1,723,670,484.00</b>	<b>0.00</b>
<b>AEABC0124</b>	<b>PARTICIPACIONES EN IMPUESTOS ESPECIALES PARA MUNICIPIOS</b>							
901	MUNICIPIOS - PARTICIPACIONES Y APORTACIONES	72,380,705.20	-12,232,068.20	60,148,637.00	60,148,637.00	60,148,637.00	60,148,637.00	0.00
<b>TOTAL CLAVE DE FINANCIAMIENTO:</b>		<b>72,380,705.20</b>	<b>-12,232,068.20</b>	<b>60,148,637.00</b>	<b>60,148,637.00</b>	<b>60,148,637.00</b>	<b>60,148,637.00</b>	<b>0.00</b>
<b>AEABD0124</b>	<b>FONDO DE FISCALIZACIÓN Y RECAUDACIÓN PARA MUNICIPIOS</b>							
901	MUNICIPIOS - PARTICIPACIONES Y APORTACIONES	269,307,483.40	46,707,519.60	316,015,003.00	316,015,003.00	316,015,003.00	316,015,003.00	0.00
<b>TOTAL CLAVE DE FINANCIAMIENTO:</b>		<b>269,307,483.40</b>	<b>46,707,519.60</b>	<b>316,015,003.00</b>	<b>316,015,003.00</b>	<b>316,015,003.00</b>	<b>316,015,003.00</b>	<b>0.00</b>
<b>AEABE0124</b>	<b>FONDO DE COMPENSACIÓN PARA MUNICIPIOS</b>							
901	MUNICIPIOS - PARTICIPACIONES Y APORTACIONES	115,391,542.20	1,608,991.80	117,000,534.00	117,000,534.00	117,000,534.00	117,000,534.00	0.00
<b>TOTAL CLAVE DE FINANCIAMIENTO:</b>		<b>115,391,542.20</b>	<b>1,608,991.80</b>	<b>117,000,534.00</b>	<b>117,000,534.00</b>	<b>117,000,534.00</b>	<b>117,000,534.00</b>	<b>0.00</b>
<b>AEABF0124</b>	<b>FONDO IMPUESTO SOBRE LA RENTA PARA MUNICIPIOS</b>							
901	MUNICIPIOS - PARTICIPACIONES Y APORTACIONES	281,359,194.00	-1,057,012.00	280,302,182.00	280,302,182.00	280,302,182.00	280,302,182.00	0.00
<b>TOTAL CLAVE DE FINANCIAMIENTO:</b>		<b>281,359,194.00</b>	<b>-1,057,012.00</b>	<b>280,302,182.00</b>	<b>280,302,182.00</b>	<b>280,302,182.00</b>	<b>280,302,182.00</b>	<b>0.00</b>
<b>AEBAA0121</b>	<b>CONVENIOS E INCENTIVOS DERIVADOS DE LA COLABORACIÓN FISCAL PARA EL ESTADO</b>							
106	SECRETARÍA DE INFRAESTRUCTURAS Y COMUNICACIONES	0.00	15,829.27	15,829.27	0.00	0.00	0.00	15,829.27
<b>TOTAL CLAVE DE FINANCIAMIENTO:</b>		<b>0.00</b>	<b>15,829.27</b>	<b>15,829.27</b>	<b>0.00</b>	<b>0.00</b>	<b>0.00</b>	<b>15,829.27</b>
<b>AEBAA0123</b>	<b>CONVENIOS E INCENTIVOS DERIVADOS DE LA COLABORACIÓN FISCAL PARA EL ESTADO</b>							
101	GUBERNATURA	0.00	4,414,417.63	4,414,417.63	4,414,417.63	4,414,417.63	4,414,417.63	0.00
102	SECRETARÍA DE GOBIERNO	0.00	4,380,562.55	4,380,562.55	4,380,562.55	4,380,562.55	4,380,562.55	0.00
104	SECRETARÍA DE SEGURIDAD Y PROTECCIÓN CIUDADANA	0.00	6,071,106.45	6,071,106.45	6,071,106.45	6,071,106.45	6,071,106.45	0.00
106	SECRETARÍA DE INFRAESTRUCTURAS Y COMUNICACIONES	0.00	22,296,074.96	22,296,074.96	20,118,876.58	20,118,876.58	18,532,215.17	2,177,198.38
108	SECRETARÍA DEL TRABAJO	0.00	357,222.10	357,222.10	357,222.10	357,222.10	357,222.10	0.00
109	SECRETARÍA DE MOVILIDAD	0.00	3,369,836.45	3,369,836.45	3,369,836.45	3,369,836.45	3,369,836.45	0.00
110	SECRETARÍA DE LAS CULTURAS Y ARTES	0.00	5,305,287.30	5,305,287.30	5,305,287.30	5,305,287.30	5,305,287.30	0.00
111	SECRETARÍA DE BIENESTAR, TEQUIO E INCLUSIÓN	0.00	3,658,071.14	3,658,071.14	3,658,071.14	3,658,071.14	3,658,071.14	0.00
112	SECRETARÍA DE INTERCULTURALIDAD, PUEBLOS Y COMUNIDADES INDÍGENAS Y AFROMEXICANAS	0.00	1,865,521.48	1,865,521.48	1,865,521.48	1,865,521.48	1,865,521.48	0.00
113	SECRETARÍA DE FOMENTO AGROALIMENTARIO Y DESARROLLO RURAL	0.00	30,363,969.45	30,363,969.45	30,363,969.45	30,363,969.45	30,363,969.45	0.00
114	SECRETARÍA DE FINANZAS	0.00	17,262,345.57	17,262,345.57	17,262,345.57	17,262,345.57	17,262,345.57	0.00
115	INVERSIÓN, PREVISIÓN Y PARIPASSU	0.00	580,246.60	580,246.60	0.00	0.00	0.00	580,246.60
117	SECRETARÍA DE ADMINISTRACIÓN	0.00	16,416,509.60	16,416,509.60	16,416,509.60	16,416,509.60	16,416,509.60	0.00

**CUARTO INFORME TRIMESTRAL 2024**  
**ESTADO ANALITICO DEL EJERCICIO DEL PRESUPUESTO DE EGRESOS**  
**RESUMEN POR CVEFIN- UR (GENERAL)**  
**DEL 1° DE ENERO AL 31 DE DICIEMBRE**



Cve	Concepto	Aprobado 1	Ampliaciones / Reducciones 2	Modificado 3 = (1+2)	Devengado 4	Ejercido 5	Pagado 6	Subejercicio 7 = (3-4)
<b>AEBA0123 CONVENIOS E INCENTIVOS DERIVADOS DE LA COLABORACIÓN FISCAL PARA EL ESTADO</b>								
119	SECRETARÍA DE HONESTIDAD, TRANSPARENCIA Y FUNCIÓN PÚBLICA	0.00	2,082,250.50	2,082,250.50	2,082,250.50	2,082,250.50	2,082,250.50	0.00
121	CONSEJERÍA JURÍDICA Y ASISTENCIA LEGAL DEL ESTADO	0.00	9,707,904.00	9,707,904.00	9,707,904.00	9,707,904.00	9,707,904.00	0.00
124	COORDINACIÓN DE COMUNICACIÓN SOCIAL	0.00	854,681.80	854,681.80	854,681.80	854,681.80	854,681.80	0.00
125	COORDINACIÓN PARA LA ATENCIÓN DE LOS DERECHOS HUMANOS	0.00	94,596.50	94,596.50	94,596.50	94,596.50	94,596.50	0.00
126	INSTITUTO DE PLANEACIÓN PARA EL BIENESTAR	0.00	2,869,364.60	2,869,364.60	2,869,364.60	2,869,364.60	2,869,364.60	0.00
127	SECRETARIADO EJECUTIVO DEL SISTEMA ESTATAL DE SEGURIDAD PÚBLICA	0.00	101,474,776.80	101,474,776.80	101,430,907.08	101,430,907.08	92,940,941.66	43,869.72
128	SECRETARÍA DE DESARROLLO ECONÓMICO	0.00	31,699,170.47	31,699,170.47	31,699,170.47	31,699,170.47	31,699,170.47	0.00
129	SECRETARÍA DE TURISMO	0.00	17,432,720.28	17,432,720.28	17,432,720.28	17,432,720.28	17,432,720.28	0.00
130	SECRETARÍA DE LAS MUJERES	0.00	233,693.00	233,693.00	233,693.00	233,693.00	233,693.00	0.00
131	SECRETARÍA DE MEDIO AMBIENTE, BIODIVERSIDAD, ENERGÍAS Y SOSTENIBILIDAD	0.00	632,583.70	632,583.70	632,583.70	632,583.70	632,583.70	0.00
201	CONGRESO DEL ESTADO	0.00	20,000,000.00	20,000,000.00	20,000,000.00	20,000,000.00	20,000,000.00	0.00
501	CAMINOS BIENESTAR	0.00	1,243,660.71	1,243,660.71	1,243,660.71	1,212,910.71	1,145,451.31	0.00
502	CASA DE LA CULTURA OAXAQUEÑA	0.00	586,179.19	586,179.19	586,179.19	586,179.19	586,179.19	0.00
507	COLEGIO DE ESTUDIOS CIENTÍFICOS Y TECNOLÓGICOS DEL ESTADO DE OAXACA	0.00	108,320.58	108,320.58	108,320.58	108,320.58	108,320.58	0.00
511	VIVIENDA BIENESTAR	0.00	2,667,004.14	2,667,004.14	2,667,004.14	2,667,004.14	2,667,004.14	0.00
512	COMISIÓN ESTATAL DEL AGUA PARA EL BIENESTAR	0.00	5,694,914.60	5,694,914.60	5,694,914.60	5,694,914.60	5,694,914.60	0.00
513	COMISIÓN ESTATAL FORESTAL	0.00	1,605,000.00	1,605,000.00	1,605,000.00	1,605,000.00	1,605,000.00	0.00
520	COORDINACIÓN ESTATAL DE PROTECCIÓN CIVIL Y GESTIÓN DE RIESGOS	0.00	531,883.90	531,883.90	531,883.90	531,883.90	531,883.90	0.00
525	INSTITUTO DE ESTUDIOS DE BACHILLERATO DEL ESTADO DE OAXACA	0.00	820,201.90	820,201.90	820,201.90	820,201.90	820,201.90	0.00
526	INSTITUTO DE LA JUVENTUD DEL ESTADO DE OAXACA	0.00	419,413.36	419,413.36	419,413.36	419,413.36	419,413.36	0.00
528	INSTITUTO DEL PATRIMONIO CULTURAL DEL ESTADO DE OAXACA	0.00	705,868.28	705,868.28	705,868.28	705,868.28	692,908.28	0.00
530	INSTITUTO ESTATAL DE EDUCACIÓN PARA ADULTOS	0.00	5,000,000.00	5,000,000.00	5,000,000.00	5,000,000.00	5,000,000.00	0.00
532	INSTITUTO OAXAQUEÑO CONSTRUCTOR DE INFRAESTRUCTURA EDUCATIVA	0.00	12,413,186.47	12,413,186.47	12,413,186.47	12,413,186.47	12,413,186.47	0.00
538	NOVAUNIVERSITAS	0.00	10,062.00	10,062.00	10,062.00	10,062.00	10,062.00	0.00
539	SISTEMA OPERADOR DE LOS SERVICIOS DE AGUA POTABLE Y ALCANTARILLADO	0.00	10,584,207.18	10,584,207.18	10,584,207.18	10,584,207.18	10,584,207.18	0.00
541	SISTEMA PARA EL DESARROLLO INTEGRAL DE LA FAMILIA DEL ESTADO DE OAXACA	0.00	11,827,168.71	11,827,168.71	11,827,168.71	11,827,168.71	11,827,168.71	0.00
543	UNIVERSIDAD DE LA CAÑADA	0.00	2,783,248.11	2,783,248.11	2,783,248.11	2,783,248.11	2,783,248.11	0.00
546	UNIVERSIDAD DE LA SIERRA SUR	0.00	12,351,699.24	12,351,699.24	12,351,699.24	12,351,699.24	12,351,699.24	0.00
547	UNIVERSIDAD DEL ISTMO	0.00	6,602,569.94	6,602,569.94	6,602,569.94	6,602,569.94	6,602,569.94	0.00
549	UNIVERSIDAD DEL PAPALOAPAN	0.00	14,212,549.68	14,212,549.68	14,212,549.68	14,212,549.68	14,212,549.68	0.00
554	DEFENSORÍA PÚBLICA DEL ESTADO DE OAXACA	0.00	795,355.50	795,355.50	795,355.50	795,355.50	795,355.50	0.00
562	COORDINACIÓN DE DELEGADOS DE PAZ SOCIAL	0.00	497,564.60	497,564.60	497,564.60	497,564.60	497,564.60	0.00
563	TELEBACHILLERATO COMUNITARIO DEL ESTADO DE OAXACA	0.00	1,144,499.22	1,144,499.22	1,103,459.62	1,103,459.62	1,103,459.62	41,039.60
565	INSTITUTO DEL DEPORTE	0.00	750,834.16	750,834.16	750,834.16	750,834.16	750,834.16	0.00
568	SISTEMA DE TRANSPORTE COLECTIVO METROPOLITANO CITYBUS OAXACA	0.00	30,844,061.53	30,844,061.53	30,844,061.53	30,844,061.53	30,844,061.53	0.00
572	DIRECCIÓN GENERAL DEL HANGAR OFICIAL DEL GOBIERNO DEL ESTADO	0.00	45,000,000.00	45,000,000.00	45,000,000.00	45,000,000.00	45,000,000.00	0.00
576	ARCHIVO GENERAL DEL ESTADO DE OAXACA	0.00	186,551.82	186,551.82	186,551.82	186,551.82	186,551.82	0.00
601	FIDEICOMISO PARA EL DESARROLLO LOGÍSTICO DEL ESTADO DE OAXACA	0.00	1,473,030.42	1,473,030.42	1,473,030.42	1,473,030.42	1,473,030.42	0.00
801	OFICINA DE PENSIONES DEL ESTADO DE OAXACA	0.00	10,886,529.34	10,886,529.34	10,886,529.34	10,886,529.34	10,886,529.34	0.00
902	INVERSIÓN CONCERTADA	0.00	2,718,143.68	2,718,143.68	2,718,143.68	2,718,143.68	2,718,143.68	0.00
<b>TOTAL CLAVE DE FINANCIAMIENTO:</b>		<b>0.00</b>	<b>487,886,621.19</b>	<b>487,886,621.19</b>	<b>485,044,266.89</b>	<b>485,013,516.89</b>	<b>474,856,470.66</b>	<b>2,842,354.30</b>
<b>AEBA0124 CONVENIOS E INCENTIVOS DERIVADOS DE LA COLABORACIÓN FISCAL PARA EL ESTADO</b>								
106	SECRETARÍA DE INFRAESTRUCTURAS Y COMUNICACIONES	0.00	277,498.73	277,498.73	259,047.13	259,047.13	0.00	18,451.60
111	SECRETARÍA DE BIENESTAR, TEQUILU Y INCLUSIÓN	0.00	35,868,797.13	35,868,797.13	35,868,797.13	35,868,797.13	35,731,060.18	0.00
113	SECRETARÍA DE FOMENTO AGROALIMENTARIO Y DESARROLLO RURAL	0.00	41,663,720.01	41,663,720.01	41,663,720.01	41,663,720.01	41,663,720.01	0.00
115	INVERSIÓN, PREVISIÓN Y PARIPASSU	183,236,749.89	-164,775,099.02	18,461,650.87	0.00	0.00	0.00	18,461,650.87
117	SECRETARÍA DE ADMINISTRACIÓN	10,000,000.00	-183,811.86	9,816,188.14	9,816,188.14	9,816,188.14	9,816,188.14	0.00
127	SECRETARIADO EJECUTIVO DEL SISTEMA ESTATAL DE SEGURIDAD PÚBLICA	0.00	33,685,191.00	33,685,191.00	33,683,134.37	33,683,134.37	33,683,134.37	2,056.63
128	SECRETARÍA DE DESARROLLO ECONÓMICO	0.00	1,447,409.00	1,447,409.00	1,425,130.88	1,425,130.88	1,398,732.00	22,278.12
131	SECRETARÍA DE MEDIO AMBIENTE, BIODIVERSIDAD, ENERGÍAS Y SOSTENIBILIDAD	0.00	1,995,200.00	1,995,200.00	1,995,200.00	1,995,200.00	1,995,200.00	0.00
402	INSTITUTO ESTATAL ELECTORAL Y DE PARTICIPACIÓN CIUDADANA DE OAXACA	0.00	17,758,602.51	17,758,602.51	17,758,602.51	17,758,602.51	17,758,602.51	0.00
501	CAMINOS BIENESTAR	0.00	12,250,792.17	12,250,792.17	12,250,792.17	12,250,792.17	5,256,359.97	0.00
511	VIVIENDA BIENESTAR	0.00	4,529,297.82	4,529,297.82	4,529,297.82	4,529,297.82	4,165,413.07	0.00
512	COMISIÓN ESTATAL DEL AGUA PARA EL BIENESTAR	0.00	5,860,465.34	5,860,465.34	5,860,465.34	5,860,465.34	5,860,465.34	0.00
513	COMISIÓN ESTATAL FORESTAL	0.00	10,641,835.47	10,641,835.47	10,641,835.47	10,641,835.47	10,641,835.47	0.00
520	COORDINACIÓN ESTATAL DE PROTECCIÓN CIVIL Y GESTIÓN DE RIESGOS	115,179,112.40	-4,312.40	115,174,800.00	115,174,800.00	115,174,800.00	115,174,800.00	0.00
539	SISTEMA OPERADOR DE LOS SERVICIOS DE AGUA POTABLE Y ALCANTARILLADO	0.00	5,798,954.52	5,798,954.52	5,798,954.52	5,798,954.52	5,798,954.52	0.00
540	SERVICIOS DE SALUD DE OAXACA	2,298,000,663.51	-11,397,445.51	2,286,603,218.00	2,286,603,218.00	2,286,603,218.00	2,286,603,218.00	0.00
541	SISTEMA PARA EL DESARROLLO INTEGRAL DE LA FAMILIA DEL ESTADO DE OAXACA	0.00	3,760,991.68	3,760,991.68	3,760,991.68	3,760,991.68	3,760,991.68	0.00
574	PROCURADURÍA DE PROTECCIÓN AL AMBIENTE DEL ESTADO DE OAXACA	0.00	384,590.99	384,590.99	384,590.99	384,590.99	384,590.99	0.00
575	COMISIÓN EJECUTIVA ESTATAL DE ATENCIÓN INTEGRAL A VÍCTIMAS	0.00	861,276.94	861,276.94	861,276.94	861,276.94	861,276.94	0.00
576	ARCHIVO GENERAL DEL ESTADO DE OAXACA	0.00	1,250,772.99	1,250,772.99	1,250,772.99	1,250,772.99	1,250,772.99	0.00
578	UNIDAD DE INTELIGENCIA PATRIMONIAL Y ECONÓMICA DEL ESTADO DE OAXACA	0.00	378,429.64	378,429.64	378,429.64	378,429.64	358,570.48	0.00
582	COORDINACIÓN PARA LA COMERCIALIZACIÓN DE PRODUCTOS OAXAQUEÑOS	0.00	1,342,633.17	1,342,633.17	1,342,633.17	1,342,633.17	1,342,633.17	0.00
602	FIDEICOMISO DE FOMENTO PARA EL ESTADO DE OAXACA	0.00	584,385.85	584,385.85	584,385.85	584,385.85	584,385.85	0.00
801	OFICINA DE PENSIONES DEL ESTADO DE OAXACA	0.00	1,853,691.88	5,630,691.88	5,630,691.88	5,630,691.88	5,630,691.88	0.00
902	INVERSIÓN CONCERTADA	0.00	879,859.75	879,859.75	879,859.75	879,859.75	879,859.75	0.00



**CUARTO INFORME TRIMESTRAL 2024**  
**ESTADO ANALITICO DEL EJERCICIO DEL PRESUPUESTO DE EGRESOS**  
**RESUMEN POR CVEFIN- UR (GENERAL)**  
**DEL 1° DE ENERO AL 31 DE DICIEMBRE**



Cve	Concepto	Aprobado 1	Ampliaciones / Reducciones 2	Modificado 3 = (1+2)	Devengado 4	Ejercido 5	Pagado 6	Subejercicio 7 = (3-4)
<b>TOTAL CLAVE DE FINANCIAMIENTO:</b>		<b>2,606,416,525.80</b>	<b>10,490,727.80</b>	<b>2,616,907,253.60</b>	<b>2,598,402,816.38</b>	<b>2,598,402,816.38</b>	<b>2,590,601,457.31</b>	<b>18,504,437.22</b>
<b>AEBBA0124 IMPUESTO SOBRE AUTOMOVILES NUEVOS PARA LOS MUNICIPIOS</b>								
901	MUNICIPIOS - PARTICIPACIONES Y APORTACIONES	41,294,433.60	5,983,324.60	47,277,758.20	47,277,758.20	47,277,758.20	47,277,758.20	0.00
<b>TOTAL CLAVE DE FINANCIAMIENTO:</b>		<b>41,294,433.60</b>	<b>5,983,324.60</b>	<b>47,277,758.20</b>	<b>47,277,758.20</b>	<b>47,277,758.20</b>	<b>47,277,758.20</b>	<b>0.00</b>
<b>AEBBA0224 IMPUESTOS A LAS VENTAS FINALES DE GASOLINAS Y DIESEL PARA MUNICIPIOS</b>								
901	MUNICIPIOS - PARTICIPACIONES Y APORTACIONES	107,496,662.20	11,863,519.60	119,360,181.80	119,360,181.80	119,360,181.80	119,360,181.80	0.00
<b>TOTAL CLAVE DE FINANCIAMIENTO:</b>		<b>107,496,662.20</b>	<b>11,863,519.60</b>	<b>119,360,181.80</b>	<b>119,360,181.80</b>	<b>119,360,181.80</b>	<b>119,360,181.80</b>	<b>0.00</b>
<b>AEBBA0324 FONDO DE COMPENSACION DEL IMPUESTO SOBRE AUTOMOVILES NUEVOS PARA MUNICIPIOS</b>								
901	MUNICIPIOS - PARTICIPACIONES Y APORTACIONES	8,375,829.80	-0.20	8,375,829.60	8,375,829.60	8,375,829.60	8,375,829.60	0.00
<b>TOTAL CLAVE DE FINANCIAMIENTO:</b>		<b>8,375,829.80</b>	<b>-0.20</b>	<b>8,375,829.60</b>	<b>8,375,829.60</b>	<b>8,375,829.60</b>	<b>8,375,829.60</b>	<b>0.00</b>
<b>AEBBA0524 OTROS INCENTIVOS</b>								
901	MUNICIPIOS - PARTICIPACIONES Y APORTACIONES	11,149,360.60	-3,673,307.40	7,476,053.20	7,476,053.20	7,476,053.20	7,476,053.20	0.00
<b>TOTAL CLAVE DE FINANCIAMIENTO:</b>		<b>11,149,360.60</b>	<b>-3,673,307.40</b>	<b>7,476,053.20</b>	<b>7,476,053.20</b>	<b>7,476,053.20</b>	<b>7,476,053.20</b>	<b>0.00</b>
<b>AEBCA0122 5 AL MILLAR PARA INSPECCIÓN Y VIGILANCIA</b>								
119	SECRETARÍA DE HONESTIDAD, TRANSPARENCIA Y FUNCIÓN PÚBLICA	0.00	21,235.84	21,235.84	21,235.84	21,235.84	21,235.84	0.00
<b>TOTAL CLAVE DE FINANCIAMIENTO:</b>		<b>0.00</b>	<b>21,235.84</b>	<b>21,235.84</b>	<b>21,235.84</b>	<b>21,235.84</b>	<b>21,235.84</b>	<b>0.00</b>
<b>AEBCA0123 5 AL MILLAR PARA INSPECCIÓN Y VIGILANCIA</b>								
119	SECRETARÍA DE HONESTIDAD, TRANSPARENCIA Y FUNCIÓN PÚBLICA	0.00	957,854.92	957,854.92	957,854.92	957,854.92	957,854.92	0.00
<b>TOTAL CLAVE DE FINANCIAMIENTO:</b>		<b>0.00</b>	<b>957,854.92</b>	<b>957,854.92</b>	<b>957,854.92</b>	<b>957,854.92</b>	<b>957,854.92</b>	<b>0.00</b>
<b>AEBCA0124 5 AL MILLAR PARA INSPECCIÓN Y VIGILANCIA</b>								
119	SECRETARÍA DE HONESTIDAD, TRANSPARENCIA Y FUNCIÓN PÚBLICA	0.00	4,652,519.97	4,652,519.97	2,255,053.98	2,255,053.98	2,255,053.98	2,397,465.99
<b>TOTAL CLAVE DE FINANCIAMIENTO:</b>		<b>0.00</b>	<b>4,652,519.97</b>	<b>4,652,519.97</b>	<b>2,255,053.98</b>	<b>2,255,053.98</b>	<b>2,255,053.98</b>	<b>2,397,465.99</b>
<b>AECAA0520 FONDO DE ESTABILIZACION DE LOS INGRESOS DE LAS ENTIDADES FEDERATIVAS</b>								
511	VIVIENDA BIENESTAR	0.00	358,641.40	358,641.40	0.00	0.00	0.00	358,641.40
<b>TOTAL CLAVE DE FINANCIAMIENTO:</b>		<b>0.00</b>	<b>358,641.40</b>	<b>358,641.40</b>	<b>0.00</b>	<b>0.00</b>	<b>0.00</b>	<b>358,641.40</b>
<b>AECAA0523 FONDO DE ESTABILIZACION DE LOS INGRESOS DE LAS ENTIDADES FEDERATIVAS</b>								
104	SECRETARÍA DE SEGURIDAD Y PROTECCIÓN CIUDADANA	0.00	40,236,092.80	40,236,092.80	40,236,092.80	40,236,092.80	40,236,092.80	0.00
106	SECRETARÍA DE INFRAESTRUCTURAS Y COMUNICACIONES	0.00	202,834,733.31	202,834,733.31	197,778,411.22	197,778,411.22	193,332,896.10	5,056,322.09
111	SECRETARÍA DE BIENESTAR, TEQUIO E INCLUSIÓN	0.00	88,573,012.50	88,573,012.50	88,573,012.50	88,573,012.50	88,573,012.50	0.00
113	SECRETARÍA DE FOMENTO AGROALIMENTARIO Y DESARROLLO RURAL	0.00	545,099.94	545,099.94	545,099.94	545,099.94	545,099.94	0.00
114	SECRETARÍA DE FINANZAS	0.00	4,553,314.83	4,553,314.83	4,553,314.83	4,553,314.83	4,553,314.83	0.00
115	INVERSIÓN, PREVISIÓN Y PARIPASSU	0.00	1,109,089.96	1,109,089.96	0.00	0.00	0.00	1,109,089.96
117	SECRETARÍA DE ADMINISTRACIÓN	0.00	3,147,200.00	3,147,200.00	3,147,200.00	3,147,200.00	3,147,200.00	0.00
126	INSTITUTO DE PLANEACIÓN PARA EL BIENESTAR	0.00	45,474,035.02	45,474,035.02	45,474,035.02	45,474,035.02	45,474,035.02	0.00
128	SECRETARÍA DE DESARROLLO ECONÓMICO	0.00	5,196,923.48	5,196,923.48	5,196,923.48	5,196,923.48	5,196,923.48	0.00
129	SECRETARÍA DE TURISMO	0.00	13,344,861.77	13,344,861.77	13,344,861.77	13,344,861.77	13,344,861.77	0.00
131	SECRETARÍA DE MEDIO AMBIENTE, BIODIVERSIDAD, ENERGÍAS Y SOSTENIBILIDAD	0.00	142,605.40	142,605.40	142,605.40	142,605.40	142,605.40	0.00
402	INSTITUTO ESTATAL ELECTORAL Y DE PARTICIPACIÓN CIUDADANA DE OAXACA	0.00	3,108,415.36	3,108,415.36	3,108,415.36	3,108,415.36	3,108,415.36	0.00
501	CAMINOS BIENESTAR	0.00	125,981,392.35	125,981,392.35	125,981,392.35	125,981,392.35	124,020,146.21	0.00
502	CASA DE LA CULTURA OAXAQUEÑA	0.00	1,133,376.31	1,133,376.31	1,133,376.31	1,133,376.31	1,133,376.31	0.00
508	COLEGIO SUPERIOR PARA LA EDUCACIÓN INTEGRAL INTERCULTURAL DE OAXACA	0.00	149,999.96	149,999.96	149,999.96	149,999.96	149,999.96	0.00
511	VIVIENDA BIENESTAR	0.00	29,793,982.00	29,793,982.00	29,793,982.00	29,793,982.00	29,793,982.00	0.00
512	COMISIÓN ESTATAL DEL AGUA PARA EL BIENESTAR	0.00	42,133,584.16	42,133,584.16	42,133,584.16	42,133,584.16	42,133,584.16	0.00
513	COMISIÓN ESTATAL FORESTAL	0.00	1,186,110.00	1,186,110.00	1,186,110.00	1,186,110.00	1,186,110.00	0.00
515	COMISIÓN ESTATAL PARA LA PLANEACIÓN Y PROGRAMACIÓN DE LA EDUCACIÓN MEDIA SUPERIOR DEL ESTADO DE OAXACA	0.00	343,632.00	343,632.00	343,632.00	343,632.00	343,632.00	0.00
519	CONSEJO OAXAQUEÑO DE CIENCIA, TECNOLOGÍA E INNOVACIÓN.	0.00	313,200.00	313,200.00	313,200.00	313,200.00	313,200.00	0.00
525	INSTITUTO DE ESTUDIOS DE BACHILLERATO DEL ESTADO DE OAXACA	0.00	1,089,860.48	1,089,860.48	1,089,860.48	1,089,860.48	1,089,860.48	0.00
526	INSTITUTO DE LA JUVENTUD DEL ESTADO DE OAXACA	0.00	2,025,456.00	2,025,456.00	2,025,456.00	2,025,456.00	2,025,456.00	0.00
531	INSTITUTO ESTATAL DE EDUCACIÓN PÚBLICA DE OAXACA	0.00	58,603,944.00	58,603,944.00	58,603,944.00	58,603,944.00	58,603,944.00	0.00
532	INSTITUTO OAXAQUEÑO CONSTRUCTOR DE INFRAESTRUCTURA EDUCATIVA	0.00	41,170,132.49	41,170,132.49	35,360,398.85	35,360,398.85	35,360,398.85	5,809,733.64
539	SISTEMA OPERADOR DE LOS SERVICIOS DE AGUA POTABLE Y ALCANTARILLADO	0.00	107,845,848.15	107,845,848.15	107,845,848.15	107,845,848.15	107,845,848.15	0.00
541	SISTEMA PARA EL DESARROLLO INTEGRAL DE LA FAMILIA DEL ESTADO DE OAXACA	0.00	2,491,132.92	2,491,132.92	2,491,132.92	2,491,132.92	2,255,201.70	0.00
549	UNIVERSIDAD DEL PAPALOAPAN	0.00	9,582,071.53	9,582,071.53	9,582,071.53	9,582,071.53	9,582,071.53	0.00
550	UNIVERSIDAD TECNOLÓGICA DE LA MIXTECA	0.00	10,604,624.40	10,604,624.40	10,604,624.40	10,604,624.40	10,604,624.40	0.00

**CUARTO INFORME TRIMESTRAL 2024**  
**ESTADO ANALITICO DEL EJERCICIO DEL PRESUPUESTO DE EGRESOS**  
**RESUMEN POR CVEFIN- UR (GENERAL)**  
**DEL 1° DE ENERO AL 31 DE DICIEMBRE**



Cve	Concepto	Aprobado 1	Ampliaciones / Reducciones 2	Modificado 3 = (1+2)	Devengado 4	Ejercido 5	Pagado 6	Subejercicio 7 = (3-4)
<b>AECAA0523 FONDO DE ESTABILIZACION DE LOS INGRESOS DE LAS ENTIDADES FEDERATIVAS</b>								
554	DEFENSORÍA PÚBLICA DEL ESTADO DE OAXACA	0.00	174,000.00	174,000.00	174,000.00	174,000.00	174,000.00	0.00
555	INSTITUTO OAXAQUEÑO DEL EMPRENDEDOR Y DE LA COMPETITIVIDAD	0.00	725,999.85	725,999.85	725,999.85	725,999.85	725,999.85	0.00
565	INSTITUTO DEL DEPORTE	0.00	6,922,300.00	6,922,300.00	6,922,300.00	6,922,300.00	6,922,300.00	0.00
568	SISTEMA DE TRANSPORTE COLECTIVO METROPOLITANO CITYBUS OAXACA	0.00	5,265,627.12	5,265,627.12	5,265,627.12	5,265,627.12	5,265,627.12	0.00
574	PROCURADURÍA DE PROTECCIÓN AL AMBIENTE DEL ESTADO DE OAXACA	0.00	522,736.67	522,736.67	522,736.67	522,736.67	522,736.67	0.00
801	OFICINA DE PENSIONES DEL ESTADO DE OAXACA	0.00	4,497,436.33	4,497,436.33	4,497,436.33	4,497,436.33	4,497,436.33	0.00
	<b>TOTAL CLAVE DE FINANCIAMIENTO:</b>	<b>0.00</b>	<b>860,821,831.09</b>	<b>860,821,831.09</b>	<b>848,846,685.40</b>	<b>848,846,685.40</b>	<b>842,203,992.92</b>	<b>11,975,145.69</b>
<b>AECAA0524 FONDO DE ESTABILIZACION DE LOS INGRESOS DE LAS ENTIDADES FEDERATIVAS</b>								
110	SECRETARÍA DE LAS CULTURAS Y ARTES	0.00	999,999.95	999,999.95	999,999.95	999,999.95	999,999.95	0.00
111	SECRETARÍA DE BIENESTAR, TEOUIO E INCLUSIÓN	0.00	940,064.00	940,064.00	940,064.00	940,064.00	940,064.00	0.00
115	INVERSIÓN, PREVISIÓN Y PARIPASSU	790,000,000.00	-789,711,202.18	288,797.82	0.00	0.00	0.00	288,797.82
129	SECRETARÍA DE TURISMO	0.00	7,441,597.85	7,441,597.85	7,441,597.85	7,441,597.85	7,441,597.85	0.00
512	COMISIÓN ESTATAL DEL AGUA PARA EL BIENESTAR	0.00	20,910,106.64	20,910,106.64	20,910,106.64	20,910,106.64	20,910,106.64	0.00
523	HOSPITAL DE LA NIÑEZ OAXAQUEÑA	0.00	2,812,962.07	2,812,962.07	2,812,962.07	2,812,962.07	2,812,962.07	0.00
541	SISTEMA PARA EL DESARROLLO INTEGRAL DE LA FAMILIA DEL ESTADO DE OAXACA	0.00	2,285,286.73	2,285,286.73	2,285,286.73	2,184,345.41	2,044,649.62	0.00
565	INSTITUTO DEL DEPORTE	0.00	2,760,064.27	2,760,064.27	2,760,064.27	2,760,064.27	2,002,028.00	0.00
572	DIRECCIÓN GENERAL DEL HANGAR OFICIAL DEL GOBIERNO DEL ESTADO	0.00	5,677,235.87	5,677,235.87	5,677,235.87	5,677,235.87	5,677,235.87	0.00
	<b>TOTAL CLAVE DE FINANCIAMIENTO:</b>	<b>790,000,000.00</b>	<b>-745,883,884.80</b>	<b>44,116,115.20</b>	<b>43,827,317.38</b>	<b>43,726,376.06</b>	<b>42,828,644.00</b>	<b>288,797.82</b>
<b>AECAA0624 FONDO DE ESTABILIZACION DE LOS INGRESOS DE LOS MUNICIPIOS</b>								
115	INVERSIÓN, PREVISIÓN Y PARIPASSU	210,000,000.00	-210,000,000.00	0.00	0.00	0.00	0.00	0.00
901	MUNICIPIOS - PARTICIPACIONES Y APORTACIONES	0.00	11,029,028.80	11,029,028.80	11,029,028.80	11,029,028.80	11,029,028.80	0.00
	<b>TOTAL CLAVE DE FINANCIAMIENTO:</b>	<b>210,000,000.00</b>	<b>-198,970,971.20</b>	<b>11,029,028.80</b>	<b>11,029,028.80</b>	<b>11,029,028.80</b>	<b>11,029,028.80</b>	<b>0.00</b>
<b>AGAAA0123 APORTACIONES MUNICIPALES PARA MEZCLA DE RECURSOS</b>								
512	COMISIÓN ESTATAL DEL AGUA PARA EL BIENESTAR	0.00	3,241,516.93	3,241,516.93	3,241,516.93	3,241,516.93	3,241,516.93	0.00
	<b>TOTAL CLAVE DE FINANCIAMIENTO:</b>	<b>0.00</b>	<b>3,241,516.93</b>	<b>3,241,516.93</b>	<b>3,241,516.93</b>	<b>3,241,516.93</b>	<b>3,241,516.93</b>	<b>0.00</b>
<b>AGAAA0124 APORTACIONES MUNICIPALES PARA MEZCLA DE RECURSOS</b>								
115	INVERSIÓN, PREVISIÓN Y PARIPASSU	0.00	965.28	965.28	0.00	0.00	0.00	965.28
512	COMISIÓN ESTATAL DEL AGUA PARA EL BIENESTAR	0.00	2,999,034.72	2,999,034.72	2,999,034.72	2,999,034.72	2,999,034.72	0.00
540	SERVICIOS DE SALUD DE OAXACA	0.00	10,000,000.00	10,000,000.00	9,999,999.99	9,999,999.99	9,999,999.99	0.01
	<b>TOTAL CLAVE DE FINANCIAMIENTO:</b>	<b>0.00</b>	<b>13,000,000.00</b>	<b>13,000,000.00</b>	<b>12,999,034.71</b>	<b>12,999,034.71</b>	<b>12,999,034.71</b>	<b>965.29</b>
<b>AGACA0117 MULTAS ELECTORALES</b>								
519	CONSEJO OAXAQUEÑO DE CIENCIA, TECNOLOGÍA E INNOVACIÓN.	0.00	6,630,404.56	6,630,404.56	4,920,057.80	4,920,057.80	4,920,057.80	1,710,346.76
	<b>TOTAL CLAVE DE FINANCIAMIENTO:</b>	<b>0.00</b>	<b>6,630,404.56</b>	<b>6,630,404.56</b>	<b>4,920,057.80</b>	<b>4,920,057.80</b>	<b>4,920,057.80</b>	<b>1,710,346.76</b>
<b>BEAAA0123 FONE CAPITAL</b>								
531	INSTITUTO ESTATAL DE EDUCACIÓN PÚBLICA DE OAXACA	0.00	528,748,601.14	528,748,601.14	528,748,601.14	528,748,601.14	528,748,601.14	0.00
	<b>TOTAL CLAVE DE FINANCIAMIENTO:</b>	<b>0.00</b>	<b>528,748,601.14</b>	<b>528,748,601.14</b>	<b>528,748,601.14</b>	<b>528,748,601.14</b>	<b>528,748,601.14</b>	<b>0.00</b>
<b>BEAAA0124 FONE CAPITAL</b>								
531	INSTITUTO ESTATAL DE EDUCACIÓN PÚBLICA DE OAXACA	31,126,221,858.00	1,920,173,085.82	33,046,394,943.82	33,046,394,943.82	33,046,394,943.82	33,046,394,943.82	0.00
	<b>TOTAL CLAVE DE FINANCIAMIENTO:</b>	<b>31,126,221,858.00</b>	<b>1,920,173,085.82</b>	<b>33,046,394,943.82</b>	<b>33,046,394,943.82</b>	<b>33,046,394,943.82</b>	<b>33,046,394,943.82</b>	<b>0.00</b>
<b>BEABA0120 FASSA CAPITAL</b>								
540	SERVICIOS DE SALUD DE OAXACA	0.00	10,709,337.95	10,709,337.95	0.00	0.00	0.00	10,709,337.95
	<b>TOTAL CLAVE DE FINANCIAMIENTO:</b>	<b>0.00</b>	<b>10,709,337.95</b>	<b>10,709,337.95</b>	<b>0.00</b>	<b>0.00</b>	<b>0.00</b>	<b>10,709,337.95</b>
<b>BEABA0122 FASSA CAPITAL</b>								
540	SERVICIOS DE SALUD DE OAXACA	0.00	3,614,981.66	3,614,981.66	0.00	0.00	0.00	3,614,981.66
	<b>TOTAL CLAVE DE FINANCIAMIENTO:</b>	<b>0.00</b>	<b>3,614,981.66</b>	<b>3,614,981.66</b>	<b>0.00</b>	<b>0.00</b>	<b>0.00</b>	<b>3,614,981.66</b>
<b>BEABA0123 FASSA CAPITAL</b>								
540	SERVICIOS DE SALUD DE OAXACA	0.00	64,412,969.08	64,412,969.08	64,412,969.08	64,412,969.08	64,412,969.08	0.00
	<b>TOTAL CLAVE DE FINANCIAMIENTO:</b>	<b>0.00</b>	<b>64,412,969.08</b>	<b>64,412,969.08</b>	<b>64,412,969.08</b>	<b>64,412,969.08</b>	<b>64,412,969.08</b>	<b>0.00</b>
<b>BEABA0124 FASSA CAPITAL</b>								
540	SERVICIOS DE SALUD DE OAXACA	6,274,116,968.00	-1,340,738,574.50	4,933,378,393.50	4,900,158,828.76	4,900,158,828.76	4,900,158,828.76	33,219,564.74
	<b>TOTAL CLAVE DE FINANCIAMIENTO:</b>	<b>6,274,116,968.00</b>	<b>-1,340,738,574.50</b>	<b>4,933,378,393.50</b>	<b>4,900,158,828.76</b>	<b>4,900,158,828.76</b>	<b>4,900,158,828.76</b>	<b>33,219,564.74</b>
<b>BEABB0123 FASSA PRODUCTOS FINANCIEROS</b>								

**CUARTO INFORME TRIMESTRAL 2024**  
**ESTADO ANALITICO DEL EJERCICIO DEL PRESUPUESTO DE EGRESOS**  
**RESUMEN POR CVEFIN- UR (GENERAL)**  
**DEL 1° DE ENERO AL 31 DE DICIEMBRE**



Cve	Concepto	Aprobado 1	Ampliaciones / Reducciones 2	Modificado 3 = (1+2)	Devengado 4	Ejercido 5	Pagado 6	Subejercicio 7 = (3-4)
<b>BEABB0123</b>	<b>FASSA PRODUCTOS FINANCIEROS</b>							
540	SERVICIOS DE SALUD DE OAXACA	0.00	15,645,168.69	15,645,168.69	15,645,168.69	15,645,168.69	15,645,168.69	0.00
	<b>TOTAL CLAVE DE FINANCIAMIENTO:</b>	<b>0.00</b>	<b>15,645,168.69</b>	<b>15,645,168.69</b>	<b>15,645,168.69</b>	<b>15,645,168.69</b>	<b>15,645,168.69</b>	<b>0.00</b>
<b>BEABB0124</b>	<b>FASSA PRODUCTOS FINANCIEROS</b>							
540	SERVICIOS DE SALUD DE OAXACA	0.00	15,285,355.91	15,285,355.91	4,026,791.25	4,026,791.25	4,026,791.25	11,258,564.66
	<b>TOTAL CLAVE DE FINANCIAMIENTO:</b>	<b>0.00</b>	<b>15,285,355.91</b>	<b>15,285,355.91</b>	<b>4,026,791.25</b>	<b>4,026,791.25</b>	<b>4,026,791.25</b>	<b>11,258,564.66</b>
<b>BEACA0219</b>	<b>FAIS - FISE CAPITAL</b>							
106	SECRETARÍA DE INFRAESTRUCTURAS Y COMUNICACIONES	0.00	18,096.00	18,096.00	0.00	0.00	0.00	18,096.00
	<b>TOTAL CLAVE DE FINANCIAMIENTO:</b>	<b>0.00</b>	<b>18,096.00</b>	<b>18,096.00</b>	<b>0.00</b>	<b>0.00</b>	<b>0.00</b>	<b>18,096.00</b>
<b>BEACA0221</b>	<b>FAIS - FISE CAPITAL</b>							
106	SECRETARÍA DE INFRAESTRUCTURAS Y COMUNICACIONES	0.00	522,301.74	522,301.74	0.00	0.00	0.00	522,301.74
	<b>TOTAL CLAVE DE FINANCIAMIENTO:</b>	<b>0.00</b>	<b>522,301.74</b>	<b>522,301.74</b>	<b>0.00</b>	<b>0.00</b>	<b>0.00</b>	<b>522,301.74</b>
<b>BEACA0223</b>	<b>FAIS - FISE CAPITAL</b>							
106	SECRETARÍA DE INFRAESTRUCTURAS Y COMUNICACIONES	0.00	205,436,047.03	205,436,047.03	205,436,047.03	205,436,047.03	205,436,047.03	0.00
501	CAMINOS BIENESTAR	0.00	142,324,586.53	142,324,586.53	142,324,586.53	142,324,586.53	142,324,586.53	0.00
511	VIVIENDA BIENESTAR	0.00	110,787,439.10	110,787,439.10	110,787,439.10	110,787,439.10	110,787,439.10	0.00
532	INSTITUTO OAXAQUEÑO CONSTRUCTOR DE INFRAESTRUCTURA EDUCATIVA	0.00	22,502,481.77	22,502,481.77	22,502,481.77	22,502,481.77	22,502,481.77	0.00
	<b>TOTAL CLAVE DE FINANCIAMIENTO:</b>	<b>0.00</b>	<b>481,050,554.43</b>	<b>481,050,554.43</b>	<b>481,050,554.43</b>	<b>481,050,554.43</b>	<b>481,050,554.43</b>	<b>0.00</b>
<b>BEACA0224</b>	<b>FAIS - FISE CAPITAL</b>							
106	SECRETARÍA DE INFRAESTRUCTURAS Y COMUNICACIONES	0.00	103,829,530.71	103,829,530.71	34,841,972.32	34,841,972.32	31,064,769.75	68,987,558.39
115	INVERSIÓN, PREVISIÓN Y PARIPASSU	1,228,520,227.00	-1,225,801,065.44	2,719,161.56	0.00	0.00	0.00	2,719,161.56
501	CAMINOS BIENESTAR	0.00	376,608,012.62	376,608,012.62	228,454,235.63	228,454,235.63	160,193,680.77	148,153,776.99
511	VIVIENDA BIENESTAR	0.00	399,749,640.18	399,749,640.18	372,862,816.64	372,862,816.64	308,784,706.25	26,886,823.54
512	COMISIÓN ESTATAL DEL AGUA PARA EL BIENESTAR	0.00	94,333,773.32	94,333,773.32	62,750,669.30	62,750,669.30	25,719,586.33	31,583,104.02
532	INSTITUTO OAXAQUEÑO CONSTRUCTOR DE INFRAESTRUCTURA EDUCATIVA	0.00	199,183,399.13	199,183,399.13	33,244,382.79	33,244,382.79	20,223,844.48	165,939,016.34
539	SISTEMA OPERADOR DE LOS SERVICIOS DE AGUA POTABLE Y ALCANTARILLADO	0.00	57,136,246.58	57,136,246.58	57,136,246.58	57,136,246.58	32,828,951.82	0.00
540	SERVICIOS DE SALUD DE OAXACA	0.00	41,607,253.11	41,607,253.11	28,114,967.10	28,114,967.10	28,114,967.10	13,492,286.01
902	INVERSIÓN CONCERTADA	0.00	2,608,215.79	2,608,215.79	2,608,215.79	2,608,215.79	2,608,215.79	0.00
	<b>TOTAL CLAVE DE FINANCIAMIENTO:</b>	<b>1,228,520,227.00</b>	<b>49,255,006.00</b>	<b>1,277,775,233.00</b>	<b>820,013,506.15</b>	<b>820,013,506.15</b>	<b>609,538,722.29</b>	<b>457,761,726.85</b>
<b>BEACB0123</b>	<b>FAIS - FISE PRODUCTOS FINANCIEROS</b>							
106	SECRETARÍA DE INFRAESTRUCTURAS Y COMUNICACIONES	0.00	3,823,024.46	3,823,024.46	3,823,024.46	3,823,024.46	3,823,024.46	0.00
511	VIVIENDA BIENESTAR	0.00	18,525,910.52	18,525,910.52	18,525,910.52	18,525,910.52	18,525,910.52	0.00
	<b>TOTAL CLAVE DE FINANCIAMIENTO:</b>	<b>0.00</b>	<b>22,348,934.98</b>	<b>22,348,934.98</b>	<b>22,348,934.98</b>	<b>22,348,934.98</b>	<b>22,348,934.98</b>	<b>0.00</b>
<b>BEACB0124</b>	<b>FAIS - FISE PRODUCTOS FINANCIEROS</b>							
106	SECRETARÍA DE INFRAESTRUCTURAS Y COMUNICACIONES	0.00	5,399,696.42	5,399,696.42	0.00	0.00	0.00	5,399,696.42
115	INVERSIÓN, PREVISIÓN Y PARIPASSU	0.00	37,108.03	37,108.03	0.00	0.00	0.00	37,108.03
511	VIVIENDA BIENESTAR	0.00	11,026,888.10	11,026,888.10	5,153,120.79	5,153,120.79	893,795.82	5,873,767.31
512	COMISIÓN ESTATAL DEL AGUA PARA EL BIENESTAR	0.00	3,794,536.87	3,794,536.87	1,138,361.06	1,138,361.06	0.00	2,656,175.81
532	INSTITUTO OAXAQUEÑO CONSTRUCTOR DE INFRAESTRUCTURA EDUCATIVA	0.00	3,200,000.00	3,200,000.00	0.00	0.00	0.00	3,200,000.00
	<b>TOTAL CLAVE DE FINANCIAMIENTO:</b>	<b>0.00</b>	<b>23,458,229.42</b>	<b>23,458,229.42</b>	<b>6,291,481.85</b>	<b>6,291,481.85</b>	<b>893,795.82</b>	<b>17,166,747.57</b>
<b>BEADA0124</b>	<b>FAISMUN</b>							
901	MUNICIPIOS - PARTICIPACIONES Y APORTACIONES	8,906,571,304.00	357,090,757.00	9,263,662,061.00	9,263,662,061.00	9,263,662,061.00	9,263,662,061.00	0.00
	<b>TOTAL CLAVE DE FINANCIAMIENTO:</b>	<b>8,906,571,304.00</b>	<b>357,090,757.00</b>	<b>9,263,662,061.00</b>	<b>9,263,662,061.00</b>	<b>9,263,662,061.00</b>	<b>9,263,662,061.00</b>	<b>0.00</b>
<b>BEADB0124</b>	<b>FAISMUN PRODUCTOS FINANCIEROS</b>							
901	MUNICIPIOS - PARTICIPACIONES Y APORTACIONES	0.00	3,880.85	3,880.85	3,880.85	3,880.85	3,880.85	0.00
	<b>TOTAL CLAVE DE FINANCIAMIENTO:</b>	<b>0.00</b>	<b>3,880.85</b>	<b>3,880.85</b>	<b>3,880.85</b>	<b>3,880.85</b>	<b>3,880.85</b>	<b>0.00</b>
<b>BEAEA0124</b>	<b>FORTAMUN CAPITAL</b>							
901	MUNICIPIOS - PARTICIPACIONES Y APORTACIONES	3,792,808,692.00	55,772,636.00	3,848,581,328.00	3,848,581,328.00	3,848,581,328.00	3,848,581,328.00	0.00
	<b>TOTAL CLAVE DE FINANCIAMIENTO:</b>	<b>3,792,808,692.00</b>	<b>55,772,636.00</b>	<b>3,848,581,328.00</b>	<b>3,848,581,328.00</b>	<b>3,848,581,328.00</b>	<b>3,848,581,328.00</b>	<b>0.00</b>
<b>BEAEB0124</b>	<b>FORTAMUN PRODUCTOS FINANCIEROS</b>							
901	MUNICIPIOS - PARTICIPACIONES Y APORTACIONES	0.00	86,436.33	86,436.33	86,436.33	86,436.33	86,436.33	0.00
	<b>TOTAL CLAVE DE FINANCIAMIENTO:</b>	<b>0.00</b>	<b>86,436.33</b>	<b>86,436.33</b>	<b>86,436.33</b>	<b>86,436.33</b>	<b>86,436.33</b>	<b>0.00</b>
<b>BEAFA0124</b>	<b>FAM AS CAPITAL</b>							
115	INVERSIÓN, PREVISIÓN Y PARIPASSU	891,516,177.00	-891,298,590.83	217,586.17	0.00	0.00	0.00	217,586.17
541	SISTEMA PARA EL DESARROLLO INTEGRAL DE LA FAMILIA DEL ESTADO DE OAXACA	0.00	877,009,645.83	877,009,645.83	872,965,968.74	871,519,081.20	847,178,125.54	4,043,677.09
	<b>TOTAL CLAVE DE FINANCIAMIENTO:</b>	<b>891,516,177.00</b>	<b>-14,288,945.00</b>	<b>877,227,232.00</b>	<b>872,965,968.74</b>	<b>871,519,081.20</b>	<b>847,178,125.54</b>	<b>4,261,263.26</b>



**CUARTO INFORME TRIMESTRAL 2024**  
**ESTADO ANALITICO DEL EJERCICIO DEL PRESUPUESTO DE EGRESOS**  
**RESUMEN POR CVEFIN- UR (GENERAL)**  
**DEL 1° DE ENERO AL 31 DE DICIEMBRE**



Cve	Concepto	Aprobado 1	Ampliaciones / Reducciones 2	Modificado 3 = (1+2)	Devengado 4	Ejercido 5	Pagado 6	Subejercicio 7 = (3-4)
<b>BEAFB0124</b>	<b>FAM AS PRODUCTOS FINANCIEROS</b>							
115	INVERSIÓN, PREVISIÓN Y PARIPASSU	0.00	209.79	209.79	0.00	0.00	0.00	209.79
541	SISTEMA PARA EL DESARROLLO INTEGRAL DE LA FAMILIA DEL ESTADO DE OAXACA	0.00	16,214,801.94	16,214,801.94	16,211,302.36	16,211,302.36	16,211,302.36	3,499.58
	<b>TOTAL CLAVE DE FINANCIAMIENTO:</b>	<b>0.00</b>	<b>16,215,011.73</b>	<b>16,215,011.73</b>	<b>16,211,302.36</b>	<b>16,211,302.36</b>	<b>16,211,302.36</b>	<b>3,709.37</b>
<b>BEAGA0223</b>	<b>FAM IEB CAPITAL</b>							
106	SECRETARÍA DE INFRAESTRUCTURAS Y COMUNICACIONES	0.00	13,152,186.32	13,152,186.32	13,152,186.32	13,152,186.32	13,152,186.32	0.00
115	INVERSIÓN, PREVISIÓN Y PARIPASSU	0.00	685,647.69	685,647.69	0.00	0.00	0.00	685,647.69
532	INSTITUTO OAXAQUEÑO CONSTRUCTOR DE INFRAESTRUCTURA EDUCATIVA	0.00	78,057,553.23	78,057,553.23	78,057,553.23	78,057,553.23	78,057,553.23	0.00
	<b>TOTAL CLAVE DE FINANCIAMIENTO:</b>	<b>0.00</b>	<b>91,895,387.24</b>	<b>91,895,387.24</b>	<b>91,209,739.55</b>	<b>91,209,739.55</b>	<b>91,209,739.55</b>	<b>685,647.69</b>
<b>BEAGA0224</b>	<b>FAM IEB CAPITAL</b>							
106	SECRETARÍA DE INFRAESTRUCTURAS Y COMUNICACIONES	0.00	6,010,447.49	6,010,447.49	0.00	0.00	0.00	6,010,447.49
115	INVERSIÓN, PREVISIÓN Y PARIPASSU	387,250,085.00	-216,383,370.24	170,866,714.76	0.00	0.00	0.00	170,866,714.76
531	INSTITUTO ESTATAL DE EDUCACIÓN PÚBLICA DE OAXACA	0.00	106,708,459.94	106,708,459.94	106,708,459.94	106,708,459.94	106,708,459.94	0.00
532	INSTITUTO OAXAQUEÑO CONSTRUCTOR DE INFRAESTRUCTURA EDUCATIVA	0.00	89,821,949.81	89,821,949.81	21,581,679.26	21,581,679.26	16,717,164.59	68,240,270.55
	<b>TOTAL CLAVE DE FINANCIAMIENTO:</b>	<b>387,250,085.00</b>	<b>-13,842,513.00</b>	<b>373,407,572.00</b>	<b>128,290,139.20</b>	<b>128,290,139.20</b>	<b>123,425,624.53</b>	<b>245,117,432.80</b>
<b>BEAGA0417</b>	<b>FAM IEB REMANENTES POTENCIACIÓN CAPITAL</b>							
532	INSTITUTO OAXAQUEÑO CONSTRUCTOR DE INFRAESTRUCTURA EDUCATIVA	0.00	526,924.40	526,924.40	0.00	0.00	0.00	526,924.40
	<b>TOTAL CLAVE DE FINANCIAMIENTO:</b>	<b>0.00</b>	<b>526,924.40</b>	<b>526,924.40</b>	<b>0.00</b>	<b>0.00</b>	<b>0.00</b>	<b>526,924.40</b>
<b>BEAGA0421</b>	<b>FAM IEB REMANENTES POTENCIACIÓN CAPITAL</b>							
532	INSTITUTO OAXAQUEÑO CONSTRUCTOR DE INFRAESTRUCTURA EDUCATIVA	0.00	2,537,293.62	2,537,293.62	2,537,293.62	2,537,293.62	2,537,293.62	0.00
	<b>TOTAL CLAVE DE FINANCIAMIENTO:</b>	<b>0.00</b>	<b>2,537,293.62</b>	<b>2,537,293.62</b>	<b>2,537,293.62</b>	<b>2,537,293.62</b>	<b>2,537,293.62</b>	<b>0.00</b>
<b>BEAGA0422</b>	<b>FAM IEB REMANENTES POTENCIACIÓN CAPITAL</b>							
115	INVERSIÓN, PREVISIÓN Y PARIPASSU	0.00	586,067.35	586,067.35	0.00	0.00	0.00	586,067.35
532	INSTITUTO OAXAQUEÑO CONSTRUCTOR DE INFRAESTRUCTURA EDUCATIVA	0.00	43,639,206.75	43,639,206.75	42,645,443.42	42,645,443.42	42,645,443.42	993,763.33
	<b>TOTAL CLAVE DE FINANCIAMIENTO:</b>	<b>0.00</b>	<b>44,225,274.10</b>	<b>44,225,274.10</b>	<b>42,645,443.42</b>	<b>42,645,443.42</b>	<b>42,645,443.42</b>	<b>1,579,830.68</b>
<b>BEAGA0423</b>	<b>FAM IEB REMANENTES POTENCIACIÓN CAPITAL</b>							
115	INVERSIÓN, PREVISIÓN Y PARIPASSU	0.00	914,548.33	914,548.33	0.00	0.00	0.00	914,548.33
531	INSTITUTO ESTATAL DE EDUCACIÓN PÚBLICA DE OAXACA	0.00	33,113,011.91	33,113,011.91	33,092,026.94	33,092,026.94	33,092,026.94	20,984.97
532	INSTITUTO OAXAQUEÑO CONSTRUCTOR DE INFRAESTRUCTURA EDUCATIVA	0.00	64,300,562.49	64,300,562.49	47,856,641.37	47,856,641.37	47,856,641.37	16,443,921.12
	<b>TOTAL CLAVE DE FINANCIAMIENTO:</b>	<b>0.00</b>	<b>98,328,122.73</b>	<b>98,328,122.73</b>	<b>80,948,668.31</b>	<b>80,948,668.31</b>	<b>80,948,668.31</b>	<b>17,379,454.42</b>
<b>BEAGA0424</b>	<b>FAM IEB REMANENTES POTENCIACIÓN CAPITAL</b>							
115	INVERSIÓN, PREVISIÓN Y PARIPASSU	0.00	4,038,719.61	4,038,719.61	0.00	0.00	0.00	4,038,719.61
531	INSTITUTO ESTATAL DE EDUCACIÓN PÚBLICA DE OAXACA	0.00	35,873,477.68	35,873,477.68	35,855,596.71	35,855,596.71	35,855,596.71	17,880.97
	<b>TOTAL CLAVE DE FINANCIAMIENTO:</b>	<b>0.00</b>	<b>39,912,197.29</b>	<b>39,912,197.29</b>	<b>35,855,596.71</b>	<b>35,855,596.71</b>	<b>35,855,596.71</b>	<b>4,056,600.58</b>
<b>BEAGB0221</b>	<b>FAM IEB REMANENTES POTENCIACIÓN P.F.</b>							
115	INVERSIÓN, PREVISIÓN Y PARIPASSU	0.00	157,787.06	157,787.06	0.00	0.00	0.00	157,787.06
532	INSTITUTO OAXAQUEÑO CONSTRUCTOR DE INFRAESTRUCTURA EDUCATIVA	0.00	523,058.27	523,058.27	269,579.73	269,579.73	269,579.73	253,478.54
	<b>TOTAL CLAVE DE FINANCIAMIENTO:</b>	<b>0.00</b>	<b>680,845.33</b>	<b>680,845.33</b>	<b>269,579.73</b>	<b>269,579.73</b>	<b>269,579.73</b>	<b>411,265.60</b>
<b>BEAGB0222</b>	<b>FAM IEB REMANENTES POTENCIACIÓN P.F.</b>							
115	INVERSIÓN, PREVISIÓN Y PARIPASSU	0.00	6,562.21	6,562.21	0.00	0.00	0.00	6,562.21
532	INSTITUTO OAXAQUEÑO CONSTRUCTOR DE INFRAESTRUCTURA EDUCATIVA	0.00	160,049.02	160,049.02	0.00	0.00	0.00	160,049.02
	<b>TOTAL CLAVE DE FINANCIAMIENTO:</b>	<b>0.00</b>	<b>166,611.23</b>	<b>166,611.23</b>	<b>0.00</b>	<b>0.00</b>	<b>0.00</b>	<b>166,611.23</b>
<b>BEAGB0223</b>	<b>FAM IEB REMANENTES POTENCIACIÓN P.F.</b>							
115	INVERSIÓN, PREVISIÓN Y PARIPASSU	0.00	3,234.39	3,234.39	0.00	0.00	0.00	3,234.39
532	INSTITUTO OAXAQUEÑO CONSTRUCTOR DE INFRAESTRUCTURA EDUCATIVA	0.00	1,149,036.84	1,149,036.84	0.00	0.00	0.00	1,149,036.84
	<b>TOTAL CLAVE DE FINANCIAMIENTO:</b>	<b>0.00</b>	<b>1,152,271.23</b>	<b>1,152,271.23</b>	<b>0.00</b>	<b>0.00</b>	<b>0.00</b>	<b>1,152,271.23</b>
<b>BEAGB0323</b>	<b>FAM IEB PRODUCTOS FINANCIEROS</b>							
106	SECRETARÍA DE INFRAESTRUCTURAS Y COMUNICACIONES	0.00	6,738,816.04	6,738,816.04	6,738,816.04	6,738,816.04	6,738,816.04	0.00
	<b>TOTAL CLAVE DE FINANCIAMIENTO:</b>	<b>0.00</b>	<b>6,738,816.04</b>	<b>6,738,816.04</b>	<b>6,738,816.04</b>	<b>6,738,816.04</b>	<b>6,738,816.04</b>	<b>0.00</b>
<b>BEAGB0324</b>	<b>FAM IEB PRODUCTOS FINANCIEROS</b>							
115	INVERSIÓN, PREVISIÓN Y PARIPASSU	0.00	62.92	62.92	0.00	0.00	0.00	62.92
532	INSTITUTO OAXAQUEÑO CONSTRUCTOR DE INFRAESTRUCTURA EDUCATIVA	0.00	4,605,958.96	4,605,958.96	254,316.08	254,316.08	254,316.08	4,351,642.88
	<b>TOTAL CLAVE DE FINANCIAMIENTO:</b>	<b>0.00</b>	<b>4,606,021.88</b>	<b>4,606,021.88</b>	<b>254,316.08</b>	<b>254,316.08</b>	<b>254,316.08</b>	<b>4,351,705.80</b>
<b>BEAHA0221</b>	<b>FAM IES CAPITAL</b>							
545	UNIVERSIDAD DE LA SIERRA JUÁREZ	0.00	751,073.02	751,073.02	0.00	0.00	0.00	751,073.02
	<b>TOTAL CLAVE DE FINANCIAMIENTO:</b>	<b>0.00</b>	<b>751,073.02</b>	<b>751,073.02</b>	<b>0.00</b>	<b>0.00</b>	<b>0.00</b>	<b>751,073.02</b>

**CUARTO INFORME TRIMESTRAL 2024**  
**ESTADO ANALITICO DEL EJERCICIO DEL PRESUPUESTO DE EGRESOS**  
**RESUMEN POR CVEFIN- UR (GENERAL)**  
**DEL 1° DE ENERO AL 31 DE DICIEMBRE**



Cve	Concepto	Aprobado 1	Ampliaciones / Reducciones 2	Modificado 3 = (1+2)	Devengado 4	Ejercido 5	Pagado 6	Subejercicio 7 = (3-4)
<b>BEAHA0223 FAM IES CAPITAL</b>								
115	INVERSIÓN, PREVISIÓN Y PARIPASSU	0.00	6,641,317.53	6,641,317.53	0.00	0.00	0.00	6,641,317.53
532	INSTITUTO OAXAQUEÑO CONSTRUCTOR DE INFRAESTRUCTURA EDUCATIVA	0.00	142,542,973.30	142,542,973.30	142,542,973.30	142,542,973.30	142,542,973.30	0.00
543	UNIVERSIDAD DE LA CAÑADA	0.00	5,740,929.76	5,740,929.76	5,740,929.76	5,740,929.76	5,740,929.76	0.00
545	UNIVERSIDAD DE LA SIERRA JUÁREZ	0.00	6,569,783.88	6,569,783.88	6,569,783.88	6,569,783.88	6,569,783.88	0.00
546	UNIVERSIDAD DE LA SIERRA SUR	0.00	20,834,400.38	20,834,400.38	20,834,400.38	20,834,400.38	20,834,400.38	0.00
547	UNIVERSIDAD DEL ISTMO	0.00	16,299,817.61	16,299,817.61	16,299,817.61	16,299,817.61	16,299,817.61	0.00
548	UNIVERSIDAD DEL MAR	0.00	13,623,898.37	13,623,898.37	13,623,898.37	13,623,898.37	13,623,898.37	0.00
549	UNIVERSIDAD DEL PAPA LOAPAN	0.00	23,845,429.04	23,845,429.04	23,845,429.04	23,845,429.04	23,845,429.04	0.00
550	UNIVERSIDAD TECNOLÓGICA DE LA MIXTECA	0.00	3,622,711.92	3,622,711.92	3,622,711.92	3,622,711.92	3,622,711.92	0.00
	<b>TOTAL CLAVE DE FINANCIAMIENTO:</b>	<b>0.00</b>	<b>239,721,261.79</b>	<b>239,721,261.79</b>	<b>233,079,944.26</b>	<b>233,079,944.26</b>	<b>233,079,944.26</b>	<b>6,641,317.53</b>
<b>BEAHA0224 FAM IES CAPITAL</b>								
115	INVERSIÓN, PREVISIÓN Y PARIPASSU	495,046,498.00	-191,959,124.72	303,087,373.28	0.00	0.00	0.00	303,087,373.28
403	UNIVERSIDAD AUTÓNOMA "BENITO JUÁREZ" DE OAXACA	0.00	23,159,039.00	23,159,039.00	23,149,484.44	23,149,484.44	23,149,484.44	9,554.56
531	INSTITUTO ESTATAL DE EDUCACIÓN PÚBLICA DE OAXACA	0.00	6,700,000.00	6,700,000.00	0.00	0.00	0.00	6,700,000.00
532	INSTITUTO OAXAQUEÑO CONSTRUCTOR DE INFRAESTRUCTURA EDUCATIVA	0.00	209,804,167.05	209,804,167.05	16,714,796.36	16,714,796.36	16,714,796.36	193,089,370.69
543	UNIVERSIDAD DE LA CAÑADA	0.00	14,754,738.93	14,754,738.93	3,801,032.52	3,801,032.52	3,801,032.52	10,953,706.41
545	UNIVERSIDAD DE LA SIERRA JUÁREZ	0.00	11,372,592.60	11,372,592.60	4,468,096.88	4,468,096.88	4,468,096.88	6,904,495.72
546	UNIVERSIDAD DE LA SIERRA SUR	0.00	19,590,363.11	19,590,363.11	9,662,581.30	9,662,581.30	9,662,581.30	9,927,781.81
547	UNIVERSIDAD DEL ISTMO	0.00	17,208,874.03	17,208,874.03	2,423,108.93	2,423,108.93	2,423,108.93	14,785,765.10
548	UNIVERSIDAD DEL MAR	0.00	18,214,843.00	18,214,843.00	3,239,698.76	3,239,698.76	3,239,698.76	14,975,144.24
549	UNIVERSIDAD DEL PAPA LOAPAN	0.00	20,999,670.00	20,999,670.00	6,431,083.28	6,431,083.28	6,431,083.28	14,568,586.72
550	UNIVERSIDAD TECNOLÓGICA DE LA MIXTECA	0.00	16,402,006.00	16,402,006.00	9,781,430.80	9,781,430.80	9,781,430.80	6,620,575.20
	<b>TOTAL CLAVE DE FINANCIAMIENTO:</b>	<b>495,046,498.00</b>	<b>166,247,169.00</b>	<b>661,293,667.00</b>	<b>79,671,313.27</b>	<b>79,671,313.27</b>	<b>79,671,313.27</b>	<b>581,622,353.73</b>
<b>BEAHA0322 FAM IES REMANENTES POTENCIACIÓN CAPITAL</b>								
115	INVERSIÓN, PREVISIÓN Y PARIPASSU	0.00	941,010.59	941,010.59	0.00	0.00	0.00	941,010.59
532	INSTITUTO OAXAQUEÑO CONSTRUCTOR DE INFRAESTRUCTURA EDUCATIVA	0.00	9,017,227.09	9,017,227.09	9,017,227.09	9,017,227.09	9,017,227.09	0.00
	<b>TOTAL CLAVE DE FINANCIAMIENTO:</b>	<b>0.00</b>	<b>9,958,237.68</b>	<b>9,958,237.68</b>	<b>9,017,227.09</b>	<b>9,017,227.09</b>	<b>9,017,227.09</b>	<b>941,010.59</b>
<b>BEAHA0323 FAM IES REMANENTES POTENCIACIÓN CAPITAL</b>								
115	INVERSIÓN, PREVISIÓN Y PARIPASSU	0.00	76,288,508.68	76,288,508.68	0.00	0.00	0.00	76,288,508.68
403	UNIVERSIDAD AUTÓNOMA "BENITO JUÁREZ" DE OAXACA	0.00	23,622,168.02	23,622,168.02	0.00	0.00	0.00	23,622,168.02
532	INSTITUTO OAXAQUEÑO CONSTRUCTOR DE INFRAESTRUCTURA EDUCATIVA	0.00	10,066,005.61	10,066,005.61	0.00	0.00	0.00	10,066,005.61
	<b>TOTAL CLAVE DE FINANCIAMIENTO:</b>	<b>0.00</b>	<b>109,976,682.31</b>	<b>109,976,682.31</b>	<b>0.00</b>	<b>0.00</b>	<b>0.00</b>	<b>109,976,682.31</b>
<b>BEAHB0223 FAM EDUCATIVA SUPERIOR (MEDIA SUPERIOR) CAPITAL</b>								
115	INVERSIÓN, PREVISIÓN Y PARIPASSU	0.00	2,284.72	2,284.72	0.00	0.00	0.00	2,284.72
532	INSTITUTO OAXAQUEÑO CONSTRUCTOR DE INFRAESTRUCTURA EDUCATIVA	0.00	4,479,167.54	4,479,167.54	4,479,167.54	4,479,167.54	4,479,167.54	0.00
	<b>TOTAL CLAVE DE FINANCIAMIENTO:</b>	<b>0.00</b>	<b>4,481,452.26</b>	<b>4,481,452.26</b>	<b>4,479,167.54</b>	<b>4,479,167.54</b>	<b>4,479,167.54</b>	<b>2,284.72</b>
<b>BEAHB0224 FAM EDUCATIVA SUPERIOR (MEDIA SUPERIOR) CAPITAL</b>								
115	INVERSIÓN, PREVISIÓN Y PARIPASSU	23,437,841.00	-11,024,167.72	12,413,673.28	0.00	0.00	0.00	12,413,673.28
403	UNIVERSIDAD AUTÓNOMA "BENITO JUÁREZ" DE OAXACA	0.00	1,404,057.00	1,404,057.00	1,397,799.13	1,397,799.13	1,397,799.13	6,257.87
506	COLEGIO DE BACHILLERES DEL ESTADO DE OAXACA	0.00	2,674,428.56	2,674,428.56	2,674,428.56	2,674,428.56	2,674,428.56	0.00
532	INSTITUTO OAXAQUEÑO CONSTRUCTOR DE INFRAESTRUCTURA EDUCATIVA	0.00	10,698,087.16	10,698,087.16	10,697,703.28	10,697,703.28	5,349,851.56	383.88
	<b>TOTAL CLAVE DE FINANCIAMIENTO:</b>	<b>23,437,841.00</b>	<b>3,752,405.00</b>	<b>27,190,246.00</b>	<b>14,769,930.97</b>	<b>14,769,930.97</b>	<b>9,422,079.25</b>	<b>12,420,315.03</b>
<b>BEAHB0316 FAM MEDIA SUPERIOR REMANENTES POTENCIACIÓN CAPITAL</b>								
532	INSTITUTO OAXAQUEÑO CONSTRUCTOR DE INFRAESTRUCTURA EDUCATIVA	0.00	186,688.92	186,688.92	0.00	0.00	0.00	186,688.92
	<b>TOTAL CLAVE DE FINANCIAMIENTO:</b>	<b>0.00</b>	<b>186,688.92</b>	<b>186,688.92</b>	<b>0.00</b>	<b>0.00</b>	<b>0.00</b>	<b>186,688.92</b>
<b>BEAHB0322 FAM MEDIA SUPERIOR REMANENTES POTENCIACIÓN CAPITAL</b>								
532	INSTITUTO OAXAQUEÑO CONSTRUCTOR DE INFRAESTRUCTURA EDUCATIVA	0.00	1,494,859.19	1,494,859.19	1,494,859.19	1,494,859.19	1,494,859.19	0.00
	<b>TOTAL CLAVE DE FINANCIAMIENTO:</b>	<b>0.00</b>	<b>1,494,859.19</b>	<b>1,494,859.19</b>	<b>1,494,859.19</b>	<b>1,494,859.19</b>	<b>1,494,859.19</b>	<b>0.00</b>
<b>BEAHB0323 FAM MEDIA SUPERIOR REMANENTES POTENCIACIÓN CAPITAL</b>								
115	INVERSIÓN, PREVISIÓN Y PARIPASSU	0.00	194,568.95	194,568.95	0.00	0.00	0.00	194,568.95
532	INSTITUTO OAXAQUEÑO CONSTRUCTOR DE INFRAESTRUCTURA EDUCATIVA	0.00	7,160,056.40	7,160,056.40	4,772,045.22	4,772,045.22	4,227,068.98	2,388,011.18
	<b>TOTAL CLAVE DE FINANCIAMIENTO:</b>	<b>0.00</b>	<b>7,354,625.35</b>	<b>7,354,625.35</b>	<b>4,772,045.22</b>	<b>4,772,045.22</b>	<b>4,227,068.98</b>	<b>2,582,580.13</b>
<b>BEAHB0324 FAM MEDIA SUPERIOR REMANENTES POTENCIACIÓN CAPITAL</b>								
115	INVERSIÓN, PREVISIÓN Y PARIPASSU	0.00	298,041.83	298,041.83	0.00	0.00	0.00	298,041.83
532	INSTITUTO OAXAQUEÑO CONSTRUCTOR DE INFRAESTRUCTURA EDUCATIVA	0.00	1,627,786.53	1,627,786.53	1,172,410.80	1,172,410.80	499,989.00	455,375.73
	<b>TOTAL CLAVE DE FINANCIAMIENTO:</b>	<b>0.00</b>	<b>1,925,828.36</b>	<b>1,925,828.36</b>	<b>1,172,410.80</b>	<b>1,172,410.80</b>	<b>499,989.00</b>	<b>753,417.56</b>
<b>BEAHC0121 FAM IES REMANENTES POTENCIACIÓN P. F.</b>								
115	INVERSIÓN, PREVISIÓN Y PARIPASSU	0.00	30.84	30.84	0.00	0.00	0.00	30.84

**CUARTO INFORME TRIMESTRAL 2024**  
**ESTADO ANALITICO DEL EJERCICIO DEL PRESUPUESTO DE EGRESOS**  
**RESUMEN POR CVEFIN- UR (GENERAL)**  
**DEL 1° DE ENERO AL 31 DE DICIEMBRE**



Cve	Concepto	Aprobado 1	Ampliaciones / Reducciones 2	Modificado 3 = (1+2)	Devengado 4	Ejercido 5	Pagado 6	Subejercicio 7 = (3-4)
<b>TOTAL CLAVE DE FINANCIAMIENTO:</b>		<b>0.00</b>	<b>30.84</b>	<b>30.84</b>	<b>0.00</b>	<b>0.00</b>	<b>0.00</b>	<b>30.84</b>
<b>BEAHC0122 FAM IES REMANENTES POTENCIACIÓN P. F.</b>								
115	INVERSIÓN, PREVISIÓN Y PARIPASU	0.00	169,154.88	169,154.88	0.00	0.00	0.00	169,154.88
532	INSTITUTO OAXAQUEÑO CONSTRUCTOR DE INFRAESTRUCTURA EDUCATIVA	0.00	13,953.74	13,953.74	13,953.74	13,953.74	13,953.74	0.00
<b>TOTAL CLAVE DE FINANCIAMIENTO:</b>		<b>0.00</b>	<b>183,108.62</b>	<b>183,108.62</b>	<b>13,953.74</b>	<b>13,953.74</b>	<b>13,953.74</b>	<b>169,154.88</b>
<b>BEAHC0222 FAM MEDIA SUPERIOR REMANENTES POTENCIACION P. F.</b>								
532	INSTITUTO OAXAQUEÑO CONSTRUCTOR DE INFRAESTRUCTURA EDUCATIVA	0.00	43,041.42	43,041.42	37,178.02	37,178.02	37,178.02	5,863.40
<b>TOTAL CLAVE DE FINANCIAMIENTO:</b>		<b>0.00</b>	<b>43,041.42</b>	<b>43,041.42</b>	<b>37,178.02</b>	<b>37,178.02</b>	<b>37,178.02</b>	<b>5,863.40</b>
<b>BEAHC0323 FAM IES PRODUCTOS FINANCIEROS</b>								
548	UNIVERSIDAD DEL MAR	0.00	671,763.23	671,763.23	671,763.23	671,763.23	671,763.23	0.00
<b>TOTAL CLAVE DE FINANCIAMIENTO:</b>		<b>0.00</b>	<b>671,763.23</b>	<b>671,763.23</b>	<b>671,763.23</b>	<b>671,763.23</b>	<b>671,763.23</b>	<b>0.00</b>
<b>BEAHC0324 FAM IES PRODUCTOS FINANCIEROS</b>								
115	INVERSIÓN, PREVISIÓN Y PARIPASU	0.00	14,381.51	14,381.51	0.00	0.00	0.00	14,381.51
532	INSTITUTO OAXAQUEÑO CONSTRUCTOR DE INFRAESTRUCTURA EDUCATIVA	0.00	7,800,766.74	7,800,766.74	7,800,766.74	7,800,766.74	7,800,766.74	0.00
543	UNIVERSIDAD DE LA CAÑADA	0.00	423,060.25	423,060.25	110,593.70	110,593.70	110,593.70	312,466.55
546	UNIVERSIDAD DE LA SIERRA SUR	0.00	625,974.15	625,974.15	625,974.15	625,974.15	625,974.15	0.00
547	UNIVERSIDAD DEL ISTMO	0.00	68,834.27	68,834.27	0.00	0.00	0.00	68,834.27
548	UNIVERSIDAD DEL MAR	0.00	487,867.48	487,867.48	0.00	0.00	0.00	487,867.48
549	UNIVERSIDAD DEL PAPALOAPAN	0.00	361,875.67	361,875.67	32,436.67	32,436.67	32,436.67	329,439.00
550	UNIVERSIDAD TECNOLÓGICA DE LA MIXTECA	0.00	355,469.27	355,469.27	0.00	0.00	0.00	355,469.27
<b>TOTAL CLAVE DE FINANCIAMIENTO:</b>		<b>0.00</b>	<b>10,138,229.34</b>	<b>10,138,229.34</b>	<b>8,569,771.26</b>	<b>8,569,771.26</b>	<b>8,569,771.26</b>	<b>1,568,458.08</b>
<b>BEAHC0423 FAM EDUCATIVA SUPERIOR (MEDIA SUPERIOR) PRODUCTOS FINANCIEROS</b>								
532	INSTITUTO OAXAQUEÑO CONSTRUCTOR DE INFRAESTRUCTURA EDUCATIVA	0.00	150,712.00	150,712.00	150,712.00	150,712.00	150,712.00	0.00
<b>TOTAL CLAVE DE FINANCIAMIENTO:</b>		<b>0.00</b>	<b>150,712.00</b>	<b>150,712.00</b>	<b>150,712.00</b>	<b>150,712.00</b>	<b>150,712.00</b>	<b>0.00</b>
<b>BEAJA0124 FAETA CAPITAL</b>								
530	INSTITUTO ESTATAL DE EDUCACIÓN PARA ADULTOS	198,316,163.00	5,345,786.05	203,661,949.05	203,661,949.05	203,661,949.05	203,467,313.02	0.00
<b>TOTAL CLAVE DE FINANCIAMIENTO:</b>		<b>198,316,163.00</b>	<b>5,345,786.05</b>	<b>203,661,949.05</b>	<b>203,661,949.05</b>	<b>203,661,949.05</b>	<b>203,467,313.02</b>	<b>0.00</b>
<b>BEAJB0124 FAETA PRODUCTOS FINANCIEROS</b>								
530	INSTITUTO ESTATAL DE EDUCACIÓN PARA ADULTOS	0.00	23,550.25	23,550.25	23,550.25	23,550.25	23,550.25	0.00
<b>TOTAL CLAVE DE FINANCIAMIENTO:</b>		<b>0.00</b>	<b>23,550.25</b>	<b>23,550.25</b>	<b>23,550.25</b>	<b>23,550.25</b>	<b>23,550.25</b>	<b>0.00</b>
<b>BEAKA0123 FASP CAPITAL</b>								
127	SECRETARIADO EJECUTIVO DEL SISTEMA ESTATAL DE SEGURIDAD PÚBLICA	0.00	66,816,956.79	66,816,956.79	66,816,956.79	66,816,956.79	66,816,956.79	0.00
<b>TOTAL CLAVE DE FINANCIAMIENTO:</b>		<b>0.00</b>	<b>66,816,956.79</b>	<b>66,816,956.79</b>	<b>66,816,956.79</b>	<b>66,816,956.79</b>	<b>66,816,956.79</b>	<b>0.00</b>
<b>BEAKA0124 FASP CAPITAL</b>								
115	INVERSIÓN, PREVISIÓN Y PARIPASU	227,734,142.00	-227,734,142.00	0.00	0.00	0.00	0.00	0.00
127	SECRETARIADO EJECUTIVO DEL SISTEMA ESTATAL DE SEGURIDAD PÚBLICA	0.00	253,686,942.00	253,686,942.00	198,988,533.12	198,988,533.12	195,142,000.80	54,698,408.88
<b>TOTAL CLAVE DE FINANCIAMIENTO:</b>		<b>227,734,142.00</b>	<b>25,952,800.00</b>	<b>253,686,942.00</b>	<b>198,988,533.12</b>	<b>198,988,533.12</b>	<b>195,142,000.80</b>	<b>54,698,408.88</b>
<b>BEAKB0123 FASP PRODUCTOS FINANCIEROS</b>								
127	SECRETARIADO EJECUTIVO DEL SISTEMA ESTATAL DE SEGURIDAD PÚBLICA	0.00	867,053.60	867,053.60	867,053.60	867,053.60	867,053.60	0.00
<b>TOTAL CLAVE DE FINANCIAMIENTO:</b>		<b>0.00</b>	<b>867,053.60</b>	<b>867,053.60</b>	<b>867,053.60</b>	<b>867,053.60</b>	<b>867,053.60</b>	<b>0.00</b>
<b>BEAKB0124 FASP PRODUCTOS FINANCIEROS</b>								
127	SECRETARIADO EJECUTIVO DEL SISTEMA ESTATAL DE SEGURIDAD PÚBLICA	0.00	1,184,673.14	1,184,673.14	1,184,299.68	1,184,299.68	1,184,299.68	373.46
<b>TOTAL CLAVE DE FINANCIAMIENTO:</b>		<b>0.00</b>	<b>1,184,673.14</b>	<b>1,184,673.14</b>	<b>1,184,299.68</b>	<b>1,184,299.68</b>	<b>1,184,299.68</b>	<b>373.46</b>
<b>BEALA0322 FAFEF CAPITAL</b>								
106	SECRETARÍA DE INFRAESTRUCTURAS Y COMUNICACIONES	0.00	5,109,378.62	5,109,378.62	0.00	0.00	0.00	5,109,378.62
<b>TOTAL CLAVE DE FINANCIAMIENTO:</b>		<b>0.00</b>	<b>5,109,378.62</b>	<b>5,109,378.62</b>	<b>0.00</b>	<b>0.00</b>	<b>0.00</b>	<b>5,109,378.62</b>
<b>BEALA0323 FAFEF CAPITAL</b>								
106	SECRETARÍA DE INFRAESTRUCTURAS Y COMUNICACIONES	0.00	126,990,450.36	126,990,450.36	126,990,450.36	126,990,450.36	126,990,450.36	0.00
116	SECRETARÍA DE FINANZAS-NORMATIVA	0.00	2,204,797.34	2,204,797.34	2,204,797.34	2,204,797.34	2,204,797.34	0.00
532	INSTITUTO OAXAQUEÑO CONSTRUCTOR DE INFRAESTRUCTURA EDUCATIVA	0.00	21,816,483.36	21,816,483.36	21,816,483.36	21,816,483.36	21,816,483.36	0.00
801	OFICINA DE PENSIONES DEL ESTADO DE OAXACA	0.00	15,049,708.49	15,049,708.49	15,049,708.49	15,049,708.49	15,049,708.49	0.00
<b>TOTAL CLAVE DE FINANCIAMIENTO:</b>		<b>0.00</b>	<b>166,061,439.55</b>	<b>166,061,439.55</b>	<b>166,061,439.55</b>	<b>166,061,439.55</b>	<b>166,061,439.55</b>	<b>0.00</b>
<b>BEALA0324 FAFEF CAPITAL</b>								
116	SECRETARÍA DE FINANZAS-NORMATIVA	1,890,012,935.40	-423,344.57	1,889,589,590.83	1,889,589,590.83	1,889,589,590.83	1,889,589,590.83	0.00
801	OFICINA DE PENSIONES DEL ESTADO DE OAXACA	1,003,547,970.60	1,003,547,970.60	937,176,799.17	937,176,799.17	937,176,799.17	937,176,799.17	0.00

**CUARTO INFORME TRIMESTRAL 2024**  
**ESTADO ANALITICO DEL EJERCICIO DEL PRESUPUESTO DE EGRESOS**  
**RESUMEN POR CVEFIN- UR (GENERAL)**  
**DEL 1° DE ENERO AL 31 DE DICIEMBRE**



Cve	Concepto	Aprobado 1	Ampliaciones / Reducciones 2	Modificado 3 = (1+2)	Devengado 4	Ejercido 5	Pagado 6	Subejercicio 7 = (3-4)
<b>TOTAL CLAVE DE FINANCIAMIENTO:</b>		<b>2,893,560,906.00</b>	<b>-66,794,516.00</b>	<b>2,826,766,390.00</b>	<b>2,826,766,390.00</b>	<b>2,826,766,390.00</b>	<b>2,826,766,390.00</b>	<b>0.00</b>
<b>BEALB0124 FAFEF PRODUCTOS FINANCIEROS</b>								
801	OFICINA DE PENSIONES DEL ESTADO DE OAXACA	0.00	8,413,434.86	8,413,434.86	8,413,434.86	8,413,434.86	8,413,434.86	0.00
<b>TOTAL CLAVE DE FINANCIAMIENTO:</b>		<b>0.00</b>	<b>8,413,434.86</b>	<b>8,413,434.86</b>	<b>8,413,434.86</b>	<b>8,413,434.86</b>	<b>8,413,434.86</b>	<b>0.00</b>
<b>BEBAE2524 APOYO PARA REFUGIOS ESPECIALIZADOS PARA MUJERES VÍCTIMAS DE VIOLENCIA DE GÉNERO, SUS HIJAS E HIJOS (PROYECTO DE CENTRO EXTERNO DE ATENCIÓN)</b>								
116	SECRETARÍA DE FINANZAS-NORMATIVA	0.00	2,585,100.00	2,585,100.00	2,585,100.00	2,585,100.00	2,585,100.00	0.00
<b>TOTAL CLAVE DE FINANCIAMIENTO:</b>		<b>0.00</b>	<b>2,585,100.00</b>	<b>2,585,100.00</b>	<b>2,585,100.00</b>	<b>2,585,100.00</b>	<b>2,585,100.00</b>	<b>0.00</b>
<b>BEBAE2624 APOYO PARA REFUGIOS ESPECIALIZADOS PARA MUJERES VÍCTIMAS DE VIOLENCIA DE GÉNERO, SUS HIJAS E HIJOS (PROYECTO DE REFUGIO)</b>								
116	SECRETARÍA DE FINANZAS-NORMATIVA	0.00	3,500,000.00	3,500,000.00	3,500,000.00	3,500,000.00	3,500,000.00	0.00
<b>TOTAL CLAVE DE FINANCIAMIENTO:</b>		<b>0.00</b>	<b>3,500,000.00</b>	<b>3,500,000.00</b>	<b>3,500,000.00</b>	<b>3,500,000.00</b>	<b>3,500,000.00</b>	<b>0.00</b>
<b>BEBAE2724 AVGM/OAX/AC04/FGE/019</b>								
406	FISCALÍA GENERAL DEL ESTADO DE OAXACA	0.00	3,055,814.16	3,055,814.16	2,938,148.96	2,938,148.96	2,938,148.96	117,665.20
<b>TOTAL CLAVE DE FINANCIAMIENTO:</b>		<b>0.00</b>	<b>3,055,814.16</b>	<b>3,055,814.16</b>	<b>2,938,148.96</b>	<b>2,938,148.96</b>	<b>2,938,148.96</b>	<b>117,665.20</b>
<b>BEBAE2824 AVGM/OAX/AC01/SM/114</b>								
130	SECRETARÍA DE LAS MUJERES	0.00	2,201,700.00	2,201,700.00	2,196,600.00	2,196,600.00	2,196,600.00	5,100.00
<b>TOTAL CLAVE DE FINANCIAMIENTO:</b>		<b>0.00</b>	<b>2,201,700.00</b>	<b>2,201,700.00</b>	<b>2,196,600.00</b>	<b>2,196,600.00</b>	<b>2,196,600.00</b>	<b>5,100.00</b>
<b>BEBAE2924 AVGM/OAX/AC02/SESESP/122</b>								
127	SECRETARIADO EJECUTIVO DEL SISTEMA ESTATAL DE SEGURIDAD PÚBLICA	0.00	1,300,000.00	1,300,000.00	1,299,999.96	1,299,999.96	1,299,999.96	0.04
<b>TOTAL CLAVE DE FINANCIAMIENTO:</b>		<b>0.00</b>	<b>1,300,000.00</b>	<b>1,300,000.00</b>	<b>1,299,999.96</b>	<b>1,299,999.96</b>	<b>1,299,999.96</b>	<b>0.04</b>
<b>BEBAE3024 AVGM/OAX/AC02/SESESP/125</b>								
127	SECRETARIADO EJECUTIVO DEL SISTEMA ESTATAL DE SEGURIDAD PÚBLICA	0.00	1,300,000.00	1,300,000.00	1,299,999.96	1,299,999.96	1,299,999.96	0.04
<b>TOTAL CLAVE DE FINANCIAMIENTO:</b>		<b>0.00</b>	<b>1,300,000.00</b>	<b>1,300,000.00</b>	<b>1,299,999.96</b>	<b>1,299,999.96</b>	<b>1,299,999.96</b>	<b>0.04</b>
<b>BEBAE3124 OPERACION DEL CJM OAXACA, OAXACA</b>								
115	INVERSIÓN, PREVISIÓN Y PARIPASU	0.00	0.35	0.35	0.00	0.00	0.00	0.35
406	FISCALÍA GENERAL DEL ESTADO DE OAXACA	0.00	1,043,724.65	1,043,724.65	1,043,724.65	1,043,724.65	1,043,724.65	0.00
<b>TOTAL CLAVE DE FINANCIAMIENTO:</b>		<b>0.00</b>	<b>1,043,725.00</b>	<b>1,043,725.00</b>	<b>1,043,724.65</b>	<b>1,043,724.65</b>	<b>1,043,724.65</b>	<b>0.35</b>
<b>BEBAE3224 OPERACION DEL CJM ISTMO DE TEHUANTEPEC, OAXACA</b>								
406	FISCALÍA GENERAL DEL ESTADO DE OAXACA	0.00	349,691.00	349,691.00	349,691.00	349,691.00	349,691.00	0.00
<b>TOTAL CLAVE DE FINANCIAMIENTO:</b>		<b>0.00</b>	<b>349,691.00</b>	<b>349,691.00</b>	<b>349,691.00</b>	<b>349,691.00</b>	<b>349,691.00</b>	<b>0.00</b>
<b>BEBAE3324 APOYO PARA REFUGIOS ESPECIALIZADOS PARA MUJERES VICTIMAS DE VIOLENCIA DE GENERO, SUS HIJAS E HIJOS SM</b>								
130	SECRETARÍA DE LAS MUJERES	0.00	2,595,000.00	2,595,000.00	2,442,271.12	2,442,271.12	2,442,271.12	152,728.88
<b>TOTAL CLAVE DE FINANCIAMIENTO:</b>		<b>0.00</b>	<b>2,595,000.00</b>	<b>2,595,000.00</b>	<b>2,442,271.12</b>	<b>2,442,271.12</b>	<b>2,442,271.12</b>	<b>152,728.88</b>
<b>BEBDA0123 CAPUFE CAPITAL</b>								
116	SECRETARÍA DE FINANZAS-NORMATIVA	0.00	2,045,239.38	2,045,239.38	2,045,239.38	2,045,239.38	2,045,239.38	0.00
<b>TOTAL CLAVE DE FINANCIAMIENTO:</b>		<b>0.00</b>	<b>2,045,239.38</b>	<b>2,045,239.38</b>	<b>2,045,239.38</b>	<b>2,045,239.38</b>	<b>2,045,239.38</b>	<b>0.00</b>
<b>BEBDA0124 CAPUFE CAPITAL</b>								
116	SECRETARÍA DE FINANZAS-NORMATIVA	5,437,389.00	31,307.62	5,468,696.62	5,468,696.62	5,468,696.62	5,468,696.62	0.00
<b>TOTAL CLAVE DE FINANCIAMIENTO:</b>		<b>5,437,389.00</b>	<b>31,307.62</b>	<b>5,468,696.62</b>	<b>5,468,696.62</b>	<b>5,468,696.62</b>	<b>5,468,696.62</b>	<b>0.00</b>
<b>BEBDB0124 CONVENIO DE REASIGNACIÓN DE RECURSOS SICT</b>								
106	SECRETARÍA DE INFRAESTRUCTURAS Y COMUNICACIONES	0.00	49,000,000.00	49,000,000.00	23,696,397.08	23,696,397.08	23,696,397.08	25,303,602.92
<b>TOTAL CLAVE DE FINANCIAMIENTO:</b>		<b>0.00</b>	<b>49,000,000.00</b>	<b>49,000,000.00</b>	<b>23,696,397.08</b>	<b>23,696,397.08</b>	<b>23,696,397.08</b>	<b>25,303,602.92</b>
<b>BEBFF0224 PROGRAMA NACIONAL DE INGLÉS</b>								
531	INSTITUTO ESTATAL DE EDUCACIÓN PÚBLICA DE OAXACA	0.00	23,140,425.00	23,140,425.00	23,108,609.05	23,108,609.05	23,108,609.05	31,815.95
<b>TOTAL CLAVE DE FINANCIAMIENTO:</b>		<b>0.00</b>	<b>23,140,425.00</b>	<b>23,140,425.00</b>	<b>23,108,609.05</b>	<b>23,108,609.05</b>	<b>23,108,609.05</b>	<b>31,815.95</b>
<b>BEBFF0724 PROGRAMA DE FORTALECIMIENTO DE LOS SERVICIOS DE EDUCACIÓN ESPECIAL</b>								
531	INSTITUTO ESTATAL DE EDUCACIÓN PÚBLICA DE OAXACA	0.00	8,807,965.00	8,807,965.00	8,800,852.81	8,800,852.81	8,800,852.81	7,112.19

**CUARTO INFORME TRIMESTRAL 2024**  
**ESTADO ANALITICO DEL EJERCICIO DEL PRESUPUESTO DE EGRESOS**  
**RESUMEN POR CVEFIN- UR (GENERAL)**  
**DEL 1° DE ENERO AL 31 DE DICIEMBRE**



Cve	Concepto	Aprobado 1	Ampliaciones / Reducciones 2	Modificado 3 = (1+2)	Devengado 4	Ejercido 5	Pagado 6	Subejercicio 7 = (3-4)
	<b>TOTAL CLAVE DE FINANCIAMIENTO:</b>	<b>0.00</b>	<b>8,807,965.00</b>	<b>8,807,965.00</b>	<b>8,800,852.81</b>	<b>8,800,852.81</b>	<b>8,800,852.81</b>	<b>7,112.19</b>
<b>BEBFK0124</b>	<b>PRODEP UNIVERSIDAD DEL MAR</b>							
548	UNIVERSIDAD DEL MAR	0.00	104,250.00	104,250.00	103,476.57	103,476.57	103,476.57	773.43
	<b>TOTAL CLAVE DE FINANCIAMIENTO:</b>	<b>0.00</b>	<b>104,250.00</b>	<b>104,250.00</b>	<b>103,476.57</b>	<b>103,476.57</b>	<b>103,476.57</b>	<b>773.43</b>
<b>BEBFK0218</b>	<b>PRODEP UNIVERSIDAD DE LA SIERRA SUR</b>							
546	UNIVERSIDAD DE LA SIERRA SUR	0.00	612,917.97	612,917.97	0.00	0.00	0.00	612,917.97
	<b>TOTAL CLAVE DE FINANCIAMIENTO:</b>	<b>0.00</b>	<b>612,917.97</b>	<b>612,917.97</b>	<b>0.00</b>	<b>0.00</b>	<b>0.00</b>	<b>612,917.97</b>
<b>BEBFK0319</b>	<b>PRODEP UNIVERSIDAD DE LA SIERRA JUAREZ</b>							
545	UNIVERSIDAD DE LA SIERRA JUAREZ	0.00	336,959.05	336,959.05	0.00	0.00	0.00	336,959.05
	<b>TOTAL CLAVE DE FINANCIAMIENTO:</b>	<b>0.00</b>	<b>336,959.05</b>	<b>336,959.05</b>	<b>0.00</b>	<b>0.00</b>	<b>0.00</b>	<b>336,959.05</b>
<b>BEBFK0320</b>	<b>PRODEP UNIVERSIDAD DE LA SIERRA JUAREZ</b>							
545	UNIVERSIDAD DE LA SIERRA JUAREZ	0.00	19,751.00	19,751.00	0.00	0.00	0.00	19,751.00
	<b>TOTAL CLAVE DE FINANCIAMIENTO:</b>	<b>0.00</b>	<b>19,751.00</b>	<b>19,751.00</b>	<b>0.00</b>	<b>0.00</b>	<b>0.00</b>	<b>19,751.00</b>
<b>BEBFK0324</b>	<b>PRODEP UNIVERSIDAD DE LA SIERRA JUAREZ</b>							
545	UNIVERSIDAD DE LA SIERRA JUAREZ	0.00	21,972.00	21,972.00	21,972.00	21,972.00	21,972.00	0.00
	<b>TOTAL CLAVE DE FINANCIAMIENTO:</b>	<b>0.00</b>	<b>21,972.00</b>	<b>21,972.00</b>	<b>21,972.00</b>	<b>21,972.00</b>	<b>21,972.00</b>	<b>0.00</b>
<b>BEBFK0420</b>	<b>PRODEP UNIVERSIDAD DEL PAPALOAPAN</b>							
549	UNIVERSIDAD DEL PAPALOAPAN	0.00	828,130.55	828,130.55	0.00	0.00	0.00	828,130.55
	<b>TOTAL CLAVE DE FINANCIAMIENTO:</b>	<b>0.00</b>	<b>828,130.55</b>	<b>828,130.55</b>	<b>0.00</b>	<b>0.00</b>	<b>0.00</b>	<b>828,130.55</b>
<b>BEBFK0424</b>	<b>PRODEP UNIVERSIDAD DEL PAPALOAPAN</b>							
549	UNIVERSIDAD DEL PAPALOAPAN	0.00	120,612.00	120,612.00	120,612.00	120,612.00	120,612.00	0.00
	<b>TOTAL CLAVE DE FINANCIAMIENTO:</b>	<b>0.00</b>	<b>120,612.00</b>	<b>120,612.00</b>	<b>120,612.00</b>	<b>120,612.00</b>	<b>120,612.00</b>	<b>0.00</b>
<b>BEBFK0524</b>	<b>PRODEP UNIVERSIDAD TECNOLÓGICA DE LA MIXTECA</b>							
550	UNIVERSIDAD TECNOLÓGICA DE LA MIXTECA	0.00	21,972.00	21,972.00	21,972.00	21,972.00	21,972.00	0.00
	<b>TOTAL CLAVE DE FINANCIAMIENTO:</b>	<b>0.00</b>	<b>21,972.00</b>	<b>21,972.00</b>	<b>21,972.00</b>	<b>21,972.00</b>	<b>21,972.00</b>	<b>0.00</b>
<b>BEBFK0619</b>	<b>PRODEP UNIVERSIDAD DEL ISTMO</b>							
547	UNIVERSIDAD DEL ISTMO	0.00	123,332.91	123,332.91	0.00	0.00	0.00	123,332.91
	<b>TOTAL CLAVE DE FINANCIAMIENTO:</b>	<b>0.00</b>	<b>123,332.91</b>	<b>123,332.91</b>	<b>0.00</b>	<b>0.00</b>	<b>0.00</b>	<b>123,332.91</b>
<b>BEBFK0620</b>	<b>PRODEP UNIVERSIDAD DEL ISTMO</b>							
547	UNIVERSIDAD DEL ISTMO	0.00	320,503.27	320,503.27	0.00	0.00	0.00	320,503.27
	<b>TOTAL CLAVE DE FINANCIAMIENTO:</b>	<b>0.00</b>	<b>320,503.27</b>	<b>320,503.27</b>	<b>0.00</b>	<b>0.00</b>	<b>0.00</b>	<b>320,503.27</b>
<b>BEBFK0724</b>	<b>PRODEP UNIVERSIDAD DE LA CAÑADA</b>							
543	UNIVERSIDAD DE LA CAÑADA	0.00	21,972.00	21,972.00	20,269.79	20,269.79	20,269.79	1,702.21
	<b>TOTAL CLAVE DE FINANCIAMIENTO:</b>	<b>0.00</b>	<b>21,972.00</b>	<b>21,972.00</b>	<b>20,269.79</b>	<b>20,269.79</b>	<b>20,269.79</b>	<b>1,702.21</b>
<b>BEBFK0824</b>	<b>PRODEP IEEPO</b>							
531	INSTITUTO ESTATAL DE EDUCACIÓN PÚBLICA DE OAXACA	0.00	28,563,300.00	28,563,300.00	28,563,300.00	28,563,300.00	28,563,300.00	0.00
	<b>TOTAL CLAVE DE FINANCIAMIENTO:</b>	<b>0.00</b>	<b>28,563,300.00</b>	<b>28,563,300.00</b>	<b>28,563,300.00</b>	<b>28,563,300.00</b>	<b>28,563,300.00</b>	<b>0.00</b>
<b>BEBFK1124</b>	<b>PROGRAMA PARA EL DESARROLLO PROFESIONAL DOCENTE</b>							
552	UNIVERSIDAD TECNOLÓGICA DE LOS VALLES CENTRALES DE OAXACA	0.00	120,000.00	120,000.00	120,000.00	120,000.00	120,000.00	0.00
	<b>TOTAL CLAVE DE FINANCIAMIENTO:</b>	<b>0.00</b>	<b>120,000.00</b>	<b>120,000.00</b>	<b>120,000.00</b>	<b>120,000.00</b>	<b>120,000.00</b>	<b>0.00</b>
<b>BEBFM0224</b>	<b>XXV ENCUENTRO NACIONAL DE JUEGOS Y DEPORTES AUTOCTONOS Y TRADICIONALES</b>							
565	INSTITUTO DEL DEPORTE	0.00	5,000,000.00	5,000,000.00	5,000,000.00	5,000,000.00	5,000,000.00	0.00
	<b>TOTAL CLAVE DE FINANCIAMIENTO:</b>	<b>0.00</b>	<b>5,000,000.00</b>	<b>5,000,000.00</b>	<b>5,000,000.00</b>	<b>5,000,000.00</b>	<b>5,000,000.00</b>	<b>0.00</b>
<b>BEBFM1324</b>	<b>JUEGOS NACIONALES POPULARES</b>							
565	INSTITUTO DEL DEPORTE	0.00	18,000,000.00	18,000,000.00	18,000,000.00	18,000,000.00	18,000,000.00	0.00
	<b>TOTAL CLAVE DE FINANCIAMIENTO:</b>	<b>0.00</b>	<b>18,000,000.00</b>	<b>18,000,000.00</b>	<b>18,000,000.00</b>	<b>18,000,000.00</b>	<b>18,000,000.00</b>	<b>0.00</b>
<b>BEBFM1424</b>	<b>PARANACIONALES CONADE</b>							
565	INSTITUTO DEL DEPORTE	0.00	35,000,000.00	35,000,000.00	34,955,420.00	34,955,420.00	34,955,420.00	44,580.00
	<b>TOTAL CLAVE DE FINANCIAMIENTO:</b>	<b>0.00</b>	<b>35,000,000.00</b>	<b>35,000,000.00</b>	<b>34,955,420.00</b>	<b>34,955,420.00</b>	<b>34,955,420.00</b>	<b>44,580.00</b>

**CUARTO INFORME TRIMESTRAL 2024**  
**ESTADO ANALITICO DEL EJERCICIO DEL PRESUPUESTO DE EGRESOS**  
**RESUMEN POR CVEFIN- UR (GENERAL)**  
**DEL 1° DE ENERO AL 31 DE DICIEMBRE**



Cve	Concepto	Aprobado 1	Ampliaciones / Reducciones 2	Modificado 3 = (1+2)	Devengado 4	Ejercido 5	Pagado 6	Subejercicio 7 = (3-4)
<b>BEBFZ0423 TELEBACHILLERATO COMUNITARIO DEL ESTADO DE OAXACA</b>								
563	TELEBACHILLERATO COMUNITARIO DEL ESTADO DE OAXACA	0.00	6,696,616.34	6,696,616.34	6,242,839.07	6,242,839.07	6,226,078.04	453,777.27
	<b>TOTAL CLAVE DE FINANCIAMIENTO:</b>	<b>0.00</b>	<b>6,696,616.34</b>	<b>6,696,616.34</b>	<b>6,242,839.07</b>	<b>6,242,839.07</b>	<b>6,226,078.04</b>	<b>453,777.27</b>
<b>BEBFZ0424 TELEBACHILLERATO COMUNITARIO DEL ESTADO DE OAXACA</b>								
563	TELEBACHILLERATO COMUNITARIO DEL ESTADO DE OAXACA	33,010,152.00	7,537,080.00	40,547,232.00	36,623,009.44	36,623,009.44	36,623,009.44	3,924,222.56
	<b>TOTAL CLAVE DE FINANCIAMIENTO:</b>	<b>33,010,152.00</b>	<b>7,537,080.00</b>	<b>40,547,232.00</b>	<b>36,623,009.44</b>	<b>36,623,009.44</b>	<b>36,623,009.44</b>	<b>3,924,222.56</b>
<b>BEBFZ0524 PROGRAMA EDUCACIÓN PARA ADULTOS</b>								
115	INVERSIÓN, PREVISIÓN Y PARIPASSU	20,497,138.00	-17,148,026.00	3,349,112.00	0.00	0.00	0.00	3,349,112.00
530	INSTITUTO ESTATAL DE EDUCACIÓN PARA ADULTOS	0.00	28,935,016.00	28,935,016.00	28,935,000.00	28,935,000.00	28,935,000.00	16.00
	<b>TOTAL CLAVE DE FINANCIAMIENTO:</b>	<b>20,497,138.00</b>	<b>11,786,990.00</b>	<b>32,284,128.00</b>	<b>28,935,000.00</b>	<b>28,935,000.00</b>	<b>28,935,000.00</b>	<b>3,349,128.00</b>
<b>BEBFZ1724 PROGRAMA EXPANSION DE LA EDUCACION INICIAL</b>								
531	INSTITUTO ESTATAL DE EDUCACIÓN PÚBLICA DE OAXACA	0.00	3,852,260.48	3,852,260.48	3,848,200.02	3,848,200.02	3,848,200.02	4,060.46
	<b>TOTAL CLAVE DE FINANCIAMIENTO:</b>	<b>0.00</b>	<b>3,852,260.48</b>	<b>3,852,260.48</b>	<b>3,848,200.02</b>	<b>3,848,200.02</b>	<b>3,848,200.02</b>	<b>4,060.46</b>
<b>BEBFZ2424 PROGRAMA DE FORTALECIMIENTO A LA EXCELENCIA EDUCATIVA</b>								
531	INSTITUTO ESTATAL DE EDUCACIÓN PÚBLICA DE OAXACA	0.00	25,571,395.00	25,571,395.00	25,562,318.80	25,562,318.80	25,562,318.80	9,076.20
	<b>TOTAL CLAVE DE FINANCIAMIENTO:</b>	<b>0.00</b>	<b>25,571,395.00</b>	<b>25,571,395.00</b>	<b>25,562,318.80</b>	<b>25,562,318.80</b>	<b>25,562,318.80</b>	<b>9,076.20</b>
<b>BEBFZ3223 EXPANSION DE LA EDUCACION MEDIA SUPERIOR Y SUPERIOR U079 (PROEXES) UNISTMO</b>								
547	UNIVERSIDAD DEL ISTMO	0.00	9,255,941.20	9,255,941.20	9,255,941.20	9,255,941.20	9,255,941.20	0.00
	<b>TOTAL CLAVE DE FINANCIAMIENTO:</b>	<b>0.00</b>	<b>9,255,941.20</b>	<b>9,255,941.20</b>	<b>9,255,941.20</b>	<b>9,255,941.20</b>	<b>9,255,941.20</b>	<b>0.00</b>
<b>BEBFZ3624 U079 EXPANSION DE LA EDUCACION MEDIA SUPERIOR Y SUPERIOR</b>								
532	INSTITUTO OAXAQUEÑO CONSTRUCTOR DE INFRAESTRUCTURA EDUCATIVA	0.00	4,819,192.10	4,819,192.10	819,192.08	819,192.08	819,192.08	4,000,000.02
552	UNIVERSIDAD TECNOLÓGICA DE LOS VALLES CENTRALES DE OAXACA	0.00	1,885,631.90	1,885,631.90	1,883,360.21	1,883,360.21	1,883,360.21	2,271.69
	<b>TOTAL CLAVE DE FINANCIAMIENTO:</b>	<b>0.00</b>	<b>6,704,824.00</b>	<b>6,704,824.00</b>	<b>2,702,552.29</b>	<b>2,702,552.29</b>	<b>2,702,552.29</b>	<b>4,002,271.71</b>
<b>BEBFZ5424 SUBSIDIO FEDERAL EXTRAORDINARIO NO REGULARIZABLE UABJO</b>								
403	UNIVERSIDAD AUTÓNOMA "BENITO JUÁREZ" DE OAXACA	0.00	18,500,000.00	18,500,000.00	18,500,000.00	18,500,000.00	18,500,000.00	0.00
	<b>TOTAL CLAVE DE FINANCIAMIENTO:</b>	<b>0.00</b>	<b>18,500,000.00</b>	<b>18,500,000.00</b>	<b>18,500,000.00</b>	<b>18,500,000.00</b>	<b>18,500,000.00</b>	<b>0.00</b>
<b>BEBFZ5523 PROGRAMA PARA LA ATENCION DE PLANTELES PUBLICOS DE EDUCACION MEDIA SUPERIOR CON ESTUDIANTES CON DISCAPACIDAD</b>								
506	COLEGIO DE BACHILLERES DEL ESTADO DE OAXACA	0.00	489,055.68	489,055.68	489,055.68	489,055.68	489,055.68	0.00
	<b>TOTAL CLAVE DE FINANCIAMIENTO:</b>	<b>0.00</b>	<b>489,055.68</b>	<b>489,055.68</b>	<b>489,055.68</b>	<b>489,055.68</b>	<b>489,055.68</b>	<b>0.00</b>
<b>BEBFZ5524 PROGRAMA PARA LA ATENCION DE PLANTELES PUBLICOS DE EDUCACION MEDIA SUPERIOR CON ESTUDIANTES CON DISCAPACIDAD</b>								
133	SECRETARÍA DE EDUCACIÓN PÚBLICA	0.00	178,935.00	178,935.00	178,935.00	178,935.00	178,935.00	0.00
506	COLEGIO DE BACHILLERES DEL ESTADO DE OAXACA	0.00	1,185,170.00	1,185,170.00	0.00	0.00	0.00	1,185,170.00
525	INSTITUTO DE ESTUDIOS DE BACHILLERATO DEL ESTADO DE OAXACA	0.00	474,330.00	474,330.00	474,330.00	474,330.00	474,330.00	0.00
	<b>TOTAL CLAVE DE FINANCIAMIENTO:</b>	<b>0.00</b>	<b>1,838,435.00</b>	<b>1,838,435.00</b>	<b>653,265.00</b>	<b>653,265.00</b>	<b>653,265.00</b>	<b>1,185,170.00</b>
<b>BEBFZ5623 APOYO A CENTROS Y ORGANIZACIONES DE EDUCACION 300 MDP</b>								
531	INSTITUTO ESTATAL DE EDUCACIÓN PÚBLICA DE OAXACA	0.00	109,756.86	109,756.86	108,775.51	108,775.51	108,775.51	981.35
	<b>TOTAL CLAVE DE FINANCIAMIENTO:</b>	<b>0.00</b>	<b>109,756.86</b>	<b>109,756.86</b>	<b>108,775.51</b>	<b>108,775.51</b>	<b>108,775.51</b>	<b>981.35</b>
<b>BEBFZ5624 APOYO A CENTROS Y ORGANIZACIONES DE EDUCACION</b>								
531	INSTITUTO ESTATAL DE EDUCACIÓN PÚBLICA DE OAXACA	0.00	364,936,000.00	364,936,000.00	336,929,187.22	336,929,187.22	336,929,187.22	28,006,812.78
	<b>TOTAL CLAVE DE FINANCIAMIENTO:</b>	<b>0.00</b>	<b>364,936,000.00</b>	<b>364,936,000.00</b>	<b>336,929,187.22</b>	<b>336,929,187.22</b>	<b>336,929,187.22</b>	<b>28,006,812.78</b>
<b>BEBFZ5724 RECURSOS PUBLICOS FEDERALES EXTRAORDINARIOS NO REGULARIZABLES UABJO</b>								
403	UNIVERSIDAD AUTÓNOMA "BENITO JUÁREZ" DE OAXACA	0.00	1,600,000.00	1,600,000.00	1,600,000.00	1,600,000.00	1,600,000.00	0.00
	<b>TOTAL CLAVE DE FINANCIAMIENTO:</b>	<b>0.00</b>	<b>1,600,000.00</b>	<b>1,600,000.00</b>	<b>1,600,000.00</b>	<b>1,600,000.00</b>	<b>1,600,000.00</b>	<b>0.00</b>



**CUARTO INFORME TRIMESTRAL 2024**  
**ESTADO ANALITICO DEL EJERCICIO DEL PRESUPUESTO DE EGRESOS**  
**RESUMEN POR CVEFIN- UR (GENERAL)**  
**DEL 1° DE ENERO AL 31 DE DICIEMBRE**



Cve	Concepto	Aprobado 1	Ampliaciones / Reducciones 2	Modificado 3 = (1+2)	Devengado 4	Ejercido 5	Pagado 6	Subejercicio 7 = (3-4)
<b>BEBFZ5824</b>	<b>PRIMERAS SESIONES ORDINARIAS DEL CONSEJO DIRECTIVO Y PLENO DEL SINADE</b>							
565	INSTITUTO DEL DEPORTE	0.00	7,500,000.00	7,500,000.00	7,500,000.00	7,500,000.00	7,500,000.00	0.00
	<b>TOTAL CLAVE DE FINANCIAMIENTO:</b>	<b>0.00</b>	<b>7,500,000.00</b>	<b>7,500,000.00</b>	<b>7,500,000.00</b>	<b>7,500,000.00</b>	<b>7,500,000.00</b>	<b>0.00</b>
<b>BEBFZ5924</b>	<b>UABJO RECURSO FEDERAL EXTRAORDINARIO 3</b>							
403	UNIVERSIDAD AUTÓNOMA "BENITO JUÁREZ" DE OAXACA	0.00	830,000.00	830,000.00	830,000.00	830,000.00	830,000.00	0.00
	<b>TOTAL CLAVE DE FINANCIAMIENTO:</b>	<b>0.00</b>	<b>830,000.00</b>	<b>830,000.00</b>	<b>830,000.00</b>	<b>830,000.00</b>	<b>830,000.00</b>	<b>0.00</b>
<b>BEBFZ6124</b>	<b>APOYO A CENTROS Y ORGANIZACIONES DE EDUCACION (2)</b>							
531	INSTITUTO ESTATAL DE EDUCACIÓN PÚBLICA DE OAXACA	0.00	210,750,000.00	210,750,000.00	0.00	0.00	0.00	210,750,000.00
	<b>TOTAL CLAVE DE FINANCIAMIENTO:</b>	<b>0.00</b>	<b>210,750,000.00</b>	<b>210,750,000.00</b>	<b>0.00</b>	<b>0.00</b>	<b>0.00</b>	<b>210,750,000.00</b>
<b>BEBGL1418</b>	<b>ACUERDO O.I.22/0218 FPP FORTALECIMIENTO DEL CESSA ASUNCION NOCHIXTLAN, OAXACA</b>							
540	SERVICIOS DE SALUD DE OAXACA	0.00	449,505.35	449,505.35	0.00	0.00	0.00	449,505.35
	<b>TOTAL CLAVE DE FINANCIAMIENTO:</b>	<b>0.00</b>	<b>449,505.35</b>	<b>449,505.35</b>	<b>0.00</b>	<b>0.00</b>	<b>0.00</b>	<b>449,505.35</b>
<b>BEBGZ0623</b>	<b>PREVENCIÓN Y TRATAMIENTO DE ADICCIONES</b>							
540	SERVICIOS DE SALUD DE OAXACA	0.00	2,517,712.78	2,517,712.78	2,517,712.78	2,517,712.78	2,517,712.78	0.00
	<b>TOTAL CLAVE DE FINANCIAMIENTO:</b>	<b>0.00</b>	<b>2,517,712.78</b>	<b>2,517,712.78</b>	<b>2,517,712.78</b>	<b>2,517,712.78</b>	<b>2,517,712.78</b>	<b>0.00</b>
<b>BEBGZ0624</b>	<b>PREVENCIÓN Y ATENCIÓN CONTRA LAS ADICCIONES</b>							
540	SERVICIOS DE SALUD DE OAXACA	0.00	3,904,113.00	3,904,113.00	868,713.14	868,713.14	868,713.14	3,035,399.86
	<b>TOTAL CLAVE DE FINANCIAMIENTO:</b>	<b>0.00</b>	<b>3,904,113.00</b>	<b>3,904,113.00</b>	<b>868,713.14</b>	<b>868,713.14</b>	<b>868,713.14</b>	<b>3,035,399.86</b>
<b>BEBGZ0723</b>	<b>COFEPRIS</b>							
540	SERVICIOS DE SALUD DE OAXACA	0.00	12,842,602.88	12,842,602.88	12,842,602.88	12,842,602.88	12,842,602.88	0.00
	<b>TOTAL CLAVE DE FINANCIAMIENTO:</b>	<b>0.00</b>	<b>12,842,602.88</b>	<b>12,842,602.88</b>	<b>12,842,602.88</b>	<b>12,842,602.88</b>	<b>12,842,602.88</b>	<b>0.00</b>
<b>BEBGZ1921</b>	<b>FORTALECIMIENTO DEL SISTEMA PUBLICO DE SALUD DEL EDO DE OAX EN BENEFICIO DE LAS PERSONAS SIN SEGURIDAD SOCIAL</b>							
540	SERVICIOS DE SALUD DE OAXACA	0.00	38,136,010.59	38,136,010.59	34,634,908.23	34,634,908.23	34,634,908.23	3,501,102.36
	<b>TOTAL CLAVE DE FINANCIAMIENTO:</b>	<b>0.00</b>	<b>38,136,010.59</b>	<b>38,136,010.59</b>	<b>34,634,908.23</b>	<b>34,634,908.23</b>	<b>34,634,908.23</b>	<b>3,501,102.36</b>
<b>BEBGZ2224</b>	<b>FORTALECIMIENTO PARA LA ATENCION DE NNA MIGRANTES EN EL DIF OAX</b>							
541	SISTEMA PARA EL DESARROLLO INTEGRAL DE LA FAMILIA DEL ESTADO DE OAXACA	0.00	5,857,786.00	5,857,786.00	5,109,090.68	5,109,090.68	4,151,472.75	748,695.32
	<b>TOTAL CLAVE DE FINANCIAMIENTO:</b>	<b>0.00</b>	<b>5,857,786.00</b>	<b>5,857,786.00</b>	<b>5,109,090.68</b>	<b>5,109,090.68</b>	<b>4,151,472.75</b>	<b>748,695.32</b>
<b>BEBGZ2422</b>	<b>FONDO DE SALUD PARA EL BIENESTAR (FONSABI)</b>							
540	SERVICIOS DE SALUD DE OAXACA	0.00	4,358,647.31	4,358,647.31	0.00	0.00	0.00	4,358,647.31
	<b>TOTAL CLAVE DE FINANCIAMIENTO:</b>	<b>0.00</b>	<b>4,358,647.31</b>	<b>4,358,647.31</b>	<b>0.00</b>	<b>0.00</b>	<b>0.00</b>	<b>4,358,647.31</b>
<b>BEBGZ2624</b>	<b>FORTALECIMIENTO PARA LA ATENCION DE NNA MIGRANTES EN SAN PEDRO TAPANATEPEC</b>							
541	SISTEMA PARA EL DESARROLLO INTEGRAL DE LA FAMILIA DEL ESTADO DE OAXACA	0.00	11,391,772.00	11,391,772.00	8,735,698.58	8,735,698.58	8,655,898.58	2,656,073.42
	<b>TOTAL CLAVE DE FINANCIAMIENTO:</b>	<b>0.00</b>	<b>11,391,772.00</b>	<b>11,391,772.00</b>	<b>8,735,698.58</b>	<b>8,735,698.58</b>	<b>8,655,898.58</b>	<b>2,656,073.42</b>
<b>BEBGZ2824</b>	<b>ATENCIÓN A PERSONAS CON DISCAP.PROY.EQUIP.PARA EL GIMNASIO DEL CENTRO DE RENDIMIENTO DEPORTIVO INCLUSIVO Y PARA LA ESCUELA DE TERAPIA FISICA DEL CREE</b>							
541	SISTEMA PARA EL DESARROLLO INTEGRAL DE LA FAMILIA DEL ESTADO DE OAXACA	0.00	1,296,355.00	1,296,355.00	941,991.83	941,991.83	0.00	354,363.17
	<b>TOTAL CLAVE DE FINANCIAMIENTO:</b>	<b>0.00</b>	<b>1,296,355.00</b>	<b>1,296,355.00</b>	<b>941,991.83</b>	<b>941,991.83</b>	<b>0.00</b>	<b>354,363.17</b>
<b>BEBIA0224</b>	<b>MODERNIZACION DE LOS REGISTROS PUBLICOS DE LA PROPIEDAD Y CATASTRO</b>							
114	SECRETARÍA DE FINANZAS	0.00	3,602,174.62	3,602,174.62	3,602,174.62	3,602,174.62	3,602,174.62	0.00
	<b>TOTAL CLAVE DE FINANCIAMIENTO:</b>	<b>0.00</b>	<b>3,602,174.62</b>	<b>3,602,174.62</b>	<b>3,602,174.62</b>	<b>3,602,174.62</b>	<b>3,602,174.62</b>	<b>0.00</b>
<b>BEBIZ0324</b>	<b>PROGRAMA DE MEJORAMIENTO URBANO (PMU) SEDATU</b>							
106	SECRETARÍA DE INFRAESTRUCTURAS Y COMUNICACIONES	0.00	234,394,996.98	234,394,996.98	234,394,996.93	234,394,996.93	231,635,675.22	0.05
115	INVERSIÓN, PREVISIÓN Y PARIPASSU	0.00	12,926,834.85	12,926,834.85	0.00	0.00	0.00	12,926,834.85
	<b>TOTAL CLAVE DE FINANCIAMIENTO:</b>	<b>0.00</b>	<b>247,321,831.83</b>	<b>247,321,831.83</b>	<b>234,394,996.93</b>	<b>234,394,996.93</b>	<b>231,635,675.22</b>	<b>12,926,834.90</b>

**CUARTO INFORME TRIMESTRAL 2024**  
**ESTADO ANALITICO DEL EJERCICIO DEL PRESUPUESTO DE EGRESOS**  
**RESUMEN POR CVEFIN- UR (GENERAL)**  
**DEL 1° DE ENERO AL 31 DE DICIEMBRE**



Cve	Concepto	Aprobado 1	Ampliaciones / Reducciones 2	Modificado 3 = (1+2)	Devengado 4	Ejercido 5	Pagado 6	Subejercicio 7 = (3-4)
<b>BEBJA0124</b>	<b>ZOFEMAT</b>							
116	SECRETARÍA DE FINANZAS-NORMATIVA	2,983,445.00	0.00	2,983,445.00	262,160.00	262,160.00	262,160.00	2,721,285.00
	<b>TOTAL CLAVE DE FINANCIAMIENTO:</b>	<b>2,983,445.00</b>	<b>0.00</b>	<b>2,983,445.00</b>	<b>262,160.00</b>	<b>262,160.00</b>	<b>262,160.00</b>	<b>2,721,285.00</b>
<b>BEBJZ0324</b>	<b>REHABILITACIÓN, TECNIFICACIÓN Y EQUIPAMIENTO DE UNIDADES DE RIEGO</b>							
116	SECRETARÍA DE FINANZAS-NORMATIVA	0.00	24,002,982.00	24,002,982.00	24,002,982.00	24,002,982.00	24,002,982.00	0.00
	<b>TOTAL CLAVE DE FINANCIAMIENTO:</b>	<b>0.00</b>	<b>24,002,982.00</b>	<b>24,002,982.00</b>	<b>24,002,982.00</b>	<b>24,002,982.00</b>	<b>24,002,982.00</b>	<b>0.00</b>
<b>BEBJZ0524</b>	<b>PROGRAMA DE AGUA POTABLE, DRENAJE Y TRATAMIENTO (PROAGUA)</b>							
106	SECRETARÍA DE INFRAESTRUCTURAS Y COMUNICACIONES	0.00	12,210,916.13	12,210,916.13	12,192,464.55	12,192,464.55	9,116,814.68	18,451.58
115	INVERSIÓN, PREVISIÓN Y PARIPASSU	120,660,516.00	-120,660,516.00	0.00	0.00	0.00	0.00	0.00
539	SISTEMA OPERADOR DE LOS SERVICIOS DE AGUA POTABLE Y ALCANTARILLADO	0.00	9,006,286.90	9,006,286.90	9,006,286.90	9,006,286.90	9,006,286.80	0.00
902	INVERSIÓN CONCERTADA	0.00	69,373,420.98	69,373,420.98	69,373,420.98	69,373,420.98	69,373,420.98	0.00
	<b>TOTAL CLAVE DE FINANCIAMIENTO:</b>	<b>120,660,516.00</b>	<b>-30,069,891.99</b>	<b>90,590,624.01</b>	<b>90,572,172.43</b>	<b>90,572,172.43</b>	<b>87,496,522.46</b>	<b>18,451.58</b>
<b>BEBJZ0624</b>	<b>ORGANIZACION Y FORTALECIMIENTO DE UNIDADES DE RIEGO</b>							
116	SECRETARÍA DE FINANZAS-NORMATIVA	0.00	3,750,000.00	3,750,000.00	1,579,400.00	1,579,400.00	1,579,400.00	2,170,600.00
	<b>TOTAL CLAVE DE FINANCIAMIENTO:</b>	<b>0.00</b>	<b>3,750,000.00</b>	<b>3,750,000.00</b>	<b>1,579,400.00</b>	<b>1,579,400.00</b>	<b>1,579,400.00</b>	<b>2,170,600.00</b>
<b>BEBLA0124</b>	<b>PAIMEF</b>							
115	INVERSIÓN, PREVISIÓN Y PARIPASSU	11,767,106.00	-11,767,106.00	0.00	0.00	0.00	0.00	0.00
130	SECRETARÍA DE LAS MUJERES	0.00	12,373,054.42	12,373,054.42	12,245,444.87	12,245,444.87	12,245,444.87	127,609.55
	<b>TOTAL CLAVE DE FINANCIAMIENTO:</b>	<b>11,767,106.00</b>	<b>605,948.42</b>	<b>12,373,054.42</b>	<b>12,245,444.87</b>	<b>12,245,444.87</b>	<b>12,245,444.87</b>	<b>127,609.55</b>
<b>BEBLZ1624</b>	<b>PROGRAMA PARA EL BIENESTAR DE LAS PERSONAS EN EMERGENCIA SOCIAL O NATURAL PARA EL MUNICIPIO DE SANTA MARIA QUIEGOLANI</b>							
115	INVERSIÓN, PREVISIÓN Y PARIPASSU	0.00	27,990,107.99	27,990,107.99	0.00	0.00	0.00	27,990,107.99
501	CAMINOS BIENESTAR	0.00	50,000,000.00	50,000,000.00	49,681,665.66	49,681,665.66	49,681,665.66	318,334.34
	<b>TOTAL CLAVE DE FINANCIAMIENTO:</b>	<b>0.00</b>	<b>77,990,107.99</b>	<b>77,990,107.99</b>	<b>49,681,665.66</b>	<b>49,681,665.66</b>	<b>49,681,665.66</b>	<b>28,308,442.33</b>
<b>BEBLZ1724</b>	<b>PROGRAMA PARA EL BIENESTAR DE LAS PERSONAS EN EMERGENCIA SOCIAL O NATURAL PARA EL MUNICIPIO DE SAN MATEO RIO HONDO</b>							
115	INVERSIÓN, PREVISIÓN Y PARIPASSU	0.00	0.03	0.03	0.00	0.00	0.00	0.03
501	CAMINOS BIENESTAR	0.00	29,999,999.97	29,999,999.97	29,745,943.53	29,745,943.53	29,745,943.53	254,056.44
	<b>TOTAL CLAVE DE FINANCIAMIENTO:</b>	<b>0.00</b>	<b>30,000,000.00</b>	<b>30,000,000.00</b>	<b>29,745,943.53</b>	<b>29,745,943.53</b>	<b>29,745,943.53</b>	<b>254,056.47</b>
<b>BEBMA0124</b>	<b>FONDO NACIONAL DEL FOMENTO AL TURISMO (FONATUR) CIP HUATULCO 2024</b>							
601	FIDEICOMISO PARA EL DESARROLLO LOGISTICO DEL ESTADO DE OAXACA	0.00	142,737,598.21	142,737,598.21	142,737,533.49	142,737,533.49	142,737,533.49	64.72
	<b>TOTAL CLAVE DE FINANCIAMIENTO:</b>	<b>0.00</b>	<b>142,737,598.21</b>	<b>142,737,598.21</b>	<b>142,737,533.49</b>	<b>142,737,533.49</b>	<b>142,737,533.49</b>	<b>64.72</b>
<b>BEBMR0124</b>	<b>FONDO NACIONAL DEL FOMENTO AL TURISMO (FONATUR) CIP HUATULCO PRODUCTOS FINANCIEROS</b>							
601	FIDEICOMISO PARA EL DESARROLLO LOGISTICO DEL ESTADO DE OAXACA	0.00	127,731.85	127,731.85	127,731.85	127,731.85	127,731.85	0.00
	<b>TOTAL CLAVE DE FINANCIAMIENTO:</b>	<b>0.00</b>	<b>127,731.85</b>	<b>127,731.85</b>	<b>127,731.85</b>	<b>127,731.85</b>	<b>127,731.85</b>	<b>0.00</b>
<b>BEBNP0118</b>	<b>FIDEICOMISO PARA LA INFRAESTRUCTURA DE LOS ESTADOS (FIES)</b>							
540	SERVICIOS DE SALUD DE OAXACA	0.00	2,340,064.24	2,340,064.24	0.00	0.00	0.00	2,340,064.24
	<b>TOTAL CLAVE DE FINANCIAMIENTO:</b>	<b>0.00</b>	<b>2,340,064.24</b>	<b>2,340,064.24</b>	<b>0.00</b>	<b>0.00</b>	<b>0.00</b>	<b>2,340,064.24</b>
<b>BEBNZ0124</b>	<b>ARMONIZACIÓN CONTABLE</b>							
114	SECRETARÍA DE FINANZAS	0.00	1,072,949.80	1,072,949.80	1,072,949.80	1,072,949.80	1,072,949.80	0.00
115	INVERSIÓN, PREVISIÓN Y PARIPASSU	3,894,235.00	-3,894,235.00	0.00	0.00	0.00	0.00	0.00
202	AUDITORÍA SUPERIOR DE FISCALIZACIÓN DEL ESTADO DE OAXACA	0.00	2,297,200.00	2,297,200.00	2,297,200.00	2,297,200.00	2,297,200.00	0.00
	<b>TOTAL CLAVE DE FINANCIAMIENTO:</b>	<b>3,894,235.00</b>	<b>-524,085.20</b>	<b>3,370,149.80</b>	<b>3,370,149.80</b>	<b>3,370,149.80</b>	<b>3,370,149.80</b>	<b>0.00</b>
<b>BEBOA0123</b>	<b>FONDO PARA EL FORTALECIMIENTO DE LAS INSTITUCIONES DE SEGURIDAD PUBLICA</b>							
127	SECRETARIADO EJECUTIVO DEL SISTEMA ESTATAL DE SEGURIDAD PÚBLICA	0.00	33,169,990.00	33,169,990.00	33,169,990.00	33,169,990.00	33,169,990.00	0.00
	<b>TOTAL CLAVE DE FINANCIAMIENTO:</b>	<b>0.00</b>	<b>33,169,990.00</b>	<b>33,169,990.00</b>	<b>33,169,990.00</b>	<b>33,169,990.00</b>	<b>33,169,990.00</b>	<b>0.00</b>
<b>BEBOA0124</b>	<b>FONDO PARA EL FORTALECIMIENTO DE LAS INSTITUCIONES DE SEGURIDAD PUBLICA</b>							



**CUARTO INFORME TRIMESTRAL 2024**  
**ESTADO ANALITICO DEL EJERCICIO DEL PRESUPUESTO DE EGRESOS**  
**RESUMEN POR CVEFIN- UR (GENERAL)**  
**DEL 1° DE ENERO AL 31 DE DICIEMBRE**



Cve	Concepto	Aprobado 1	Ampliaciones / Reducciones 2	Modificado 3 = (1+2)	Devengado 4	Ejercido 5	Pagado 6	Subejercicio 7 = (3-4)
<b>BEBOA0124</b>	<b>FONDO PARA EL FORTALECIMIENTO DE LAS INSTITUCIONES DE SEGURIDAD PUBLICA</b>							
127	SECRETARIADO EJECUTIVO DEL SISTEMA ESTATAL DE SEGURIDAD PÚBLICA	0.00	33,685,191.00	33,685,191.00	33,683,206.93	33,683,206.93	33,683,206.93	1,984.07
	<b>TOTAL CLAVE DE FINANCIAMIENTO:</b>	<b>0.00</b>	<b>33,685,191.00</b>	<b>33,685,191.00</b>	<b>33,683,206.93</b>	<b>33,683,206.93</b>	<b>33,683,206.93</b>	<b>1,984.07</b>
<b>BEBOA0224</b>	<b>FONDO PARA EL FORTALECIMIENTO DE LAS INSTITUCIONES DE SEGURIDAD PUBLICA PROD. FINANCIEROS</b>							
127	SECRETARIADO EJECUTIVO DEL SISTEMA ESTATAL DE SEGURIDAD PÚBLICA	0.00	216,981.14	216,981.14	216,864.77	216,864.77	216,864.77	116.37
	<b>TOTAL CLAVE DE FINANCIAMIENTO:</b>	<b>0.00</b>	<b>216,981.14</b>	<b>216,981.14</b>	<b>216,864.77</b>	<b>216,864.77</b>	<b>216,864.77</b>	<b>116.37</b>
<b>BEBPZ1319</b>	<b>IMPACTO DE LAS ACTIVIDADES TURISTICAS SOBRE EL PATRIMONIO CULTURAL INTANGIBLE</b>							
549	UNIVERSIDAD DEL PAPALOAPAN	0.00	478,600.05	478,600.05	478,600.05	478,600.05	478,600.05	0.00
	<b>TOTAL CLAVE DE FINANCIAMIENTO:</b>	<b>0.00</b>	<b>478,600.05</b>	<b>478,600.05</b>	<b>478,600.05</b>	<b>478,600.05</b>	<b>478,600.05</b>	<b>0.00</b>
<b>BEBPZ2024</b>	<b>DISCERN.LA IMPORT.DE LA INTERAC.PARASPORINAS-MEMBRANA CELULAR PARA SU ACTIVIDAD CITOTOXICA EN LA CEDULA DE ORIGEN CANCEROSO CONACYT UNPA</b>							
549	UNIVERSIDAD DEL PAPALOAPAN	0.00	150,000.00	150,000.00	149,998.36	149,998.36	149,998.36	1.64
	<b>TOTAL CLAVE DE FINANCIAMIENTO:</b>	<b>0.00</b>	<b>150,000.00</b>	<b>150,000.00</b>	<b>149,998.36</b>	<b>149,998.36</b>	<b>149,998.36</b>	<b>1.64</b>
<b>BEBPZ2124</b>	<b>USO DE FTES.PROT. NO CONVENC.BASADOS EN INSECTOS Y APLIC.DE ULTRASONIDO PARA EL REEMPLAZO DE LA HARINA DE PESC.PARA EL DES.DE ALIM.ACUÍCOLAS CONAHCYT</b>							
549	UNIVERSIDAD DEL PAPALOAPAN	0.00	270,000.00	270,000.00	269,854.79	269,854.79	269,854.79	145.21
	<b>TOTAL CLAVE DE FINANCIAMIENTO:</b>	<b>0.00</b>	<b>270,000.00</b>	<b>270,000.00</b>	<b>269,854.79</b>	<b>269,854.79</b>	<b>269,854.79</b>	<b>145.21</b>
<b>BEBPZ2224</b>	<b>ESTIMACION DE LA MASA, EL RADIO Y LA POSICION DE PLANETAS EN FORMACION EMBEBIDOS EN DISCOS PROTOPLANETARIOS EN TRANSICION CONAHCYT</b>							
549	UNIVERSIDAD DEL PAPALOAPAN	0.00	270,000.00	270,000.00	270,000.00	270,000.00	270,000.00	0.00
	<b>TOTAL CLAVE DE FINANCIAMIENTO:</b>	<b>0.00</b>	<b>270,000.00</b>	<b>270,000.00</b>	<b>270,000.00</b>	<b>270,000.00</b>	<b>270,000.00</b>	<b>0.00</b>
<b>BEBPZ2324</b>	<b>RAZONAMIENTO NEURONAL DE DOMINIO ABIERTO PARA LA RECONSTRUCCION E INFERENCIA DE CONOCIMIENTO:UNA APLICACION EN ENFERMEDADES RESPIRATORIAS CONAHCYT UTM</b>							
550	UNIVERSIDAD TECNOLÓGICA DE LA MIXTECA	0.00	270,000.00	270,000.00	270,000.00	270,000.00	270,000.00	0.00
	<b>TOTAL CLAVE DE FINANCIAMIENTO:</b>	<b>0.00</b>	<b>270,000.00</b>	<b>270,000.00</b>	<b>270,000.00</b>	<b>270,000.00</b>	<b>270,000.00</b>	<b>0.00</b>
<b>BEBPZ2424</b>	<b>ARTES Y LENGUAS MEXICANAS CENTRO DE LAS ARTES DE SAN AGUSTIN</b>							
504	CENTRO DE LAS ARTES DE SAN AGUSTÍN	0.00	2,000,000.00	2,000,000.00	1,589,121.30	1,589,121.30	1,589,121.30	410,878.70
	<b>TOTAL CLAVE DE FINANCIAMIENTO:</b>	<b>0.00</b>	<b>2,000,000.00</b>	<b>2,000,000.00</b>	<b>1,589,121.30</b>	<b>1,589,121.30</b>	<b>1,589,121.30</b>	<b>410,878.70</b>
<b>BEBPZ2524</b>	<b>COEXIST.DE MAMIF.MED. Y GDS. EN TERRIT.DE COM.ORIG.: MARCO CONC.Y MET.CON EL USO DE REDES DE CO-OCURENCIAS INC. EFECT DE LA ABUND. HAB. Y DETECT. UTM</b>							
550	UNIVERSIDAD TECNOLÓGICA DE LA MIXTECA	0.00	406,965.00	406,965.00	388,912.51	388,912.51	388,912.51	18,052.49
	<b>TOTAL CLAVE DE FINANCIAMIENTO:</b>	<b>0.00</b>	<b>406,965.00</b>	<b>406,965.00</b>	<b>388,912.51</b>	<b>388,912.51</b>	<b>388,912.51</b>	<b>18,052.49</b>
<b>BEBPZ2624</b>	<b>DESCIF.LA RESIL.DESPUES DE LA INUND.EN PLANTAS: LA RED DE REG.MED.POR RNAS ENDOGENOS COMPET.EN EL ESTRES POST- INUND.Y SUS IMP.PARA LA TOL.UNPA ET 1</b>							
549	UNIVERSIDAD DEL PAPALOAPAN	0.00	500,000.00	500,000.00	496,671.28	496,671.28	496,671.28	3,328.72
	<b>TOTAL CLAVE DE FINANCIAMIENTO:</b>	<b>0.00</b>	<b>500,000.00</b>	<b>500,000.00</b>	<b>496,671.28</b>	<b>496,671.28</b>	<b>496,671.28</b>	<b>3,328.72</b>
<b>BEBPZ2724</b>	<b>VALORIZACION DEL RASTROJO DE AMARANTO PARA LA OBTENCION DE BIOMOLECULAS CON POTENCIAL BIOTECNOLOGICO: KILOOLIGOSACARIDOS UNPA</b>							
549	UNIVERSIDAD DEL PAPALOAPAN	0.00	500,000.00	500,000.00	459,704.45	459,704.45	459,704.45	40,295.55
	<b>TOTAL CLAVE DE FINANCIAMIENTO:</b>	<b>0.00</b>	<b>500,000.00</b>	<b>500,000.00</b>	<b>459,704.45</b>	<b>459,704.45</b>	<b>459,704.45</b>	<b>40,295.55</b>

**CUARTO INFORME TRIMESTRAL 2024**  
**ESTADO ANALITICO DEL EJERCICIO DEL PRESUPUESTO DE EGRESOS**  
**RESUMEN POR CVEFIN- UR (GENERAL)**  
**DEL 1° DE ENERO AL 31 DE DICIEMBRE**



Cve	Concepto	Aprobado 1	Ampliaciones / Reducciones 2	Modificado 3 = (1+2)	Devengado 4	Ejercido 5	Pagado 6	Subejercicio 7 = (3-4)
<b>BEBQC0124 FONDO PARA EL BIENESTAR Y EL AVANCE DE LAS MUJERES (FOBAM)</b>								
115	INVERSIÓN, PREVISIÓN Y PARIPASU	3,594,700.00	-3,594,700.00	0.00	0.00	0.00	0.00	0.00
130	SECRETARÍA DE LAS MUJERES	0.00	3,429,450.00	3,429,450.00	3,419,685.58	3,419,685.58	3,419,685.58	9,764.42
	<b>TOTAL CLAVE DE FINANCIAMIENTO:</b>	<b>3,594,700.00</b>	<b>-165,250.00</b>	<b>3,429,450.00</b>	<b>3,419,685.58</b>	<b>3,419,685.58</b>	<b>3,419,685.58</b>	<b>9,764.42</b>
<b>BEBQC0224 PROGRAMA PARA EL ADELANTO, BIENESTAR E IGUALDAD DE LAS MUJERES</b>								
115	INVERSIÓN, PREVISIÓN Y PARIPASU	17,217,336.00	-17,217,336.00	0.00	0.00	0.00	0.00	0.00
116	SECRETARÍA DE FINANZAS-NORMATIVA	0.00	30,200,000.00	30,200,000.00	28,600,000.00	28,600,000.00	28,600,000.00	1,600,000.00
130	SECRETARÍA DE LAS MUJERES	0.00	18,096,054.00	18,096,054.00	18,078,268.80	18,078,268.80	18,078,268.80	17,785.20
	<b>TOTAL CLAVE DE FINANCIAMIENTO:</b>	<b>17,217,336.00</b>	<b>31,078,718.00</b>	<b>48,296,054.00</b>	<b>46,678,268.80</b>	<b>46,678,268.80</b>	<b>46,678,268.80</b>	<b>1,617,785.20</b>
<b>BEBQC0324 IMSS-BIENESTAR PRESTACION GRATUITA DE SERVICIOS DE SALUD, MEDICAMENTOS Y DEMAS INSUMOS ASOCIADOS</b>								
540	SERVICIOS DE SALUD DE OAXACA	0.00	2,759,428,205.79	2,759,428,205.79	2,456,389,068.55	2,456,389,068.55	2,456,389,068.55	303,039,137.24
	<b>TOTAL CLAVE DE FINANCIAMIENTO:</b>	<b>0.00</b>	<b>2,759,428,205.79</b>	<b>2,759,428,205.79</b>	<b>2,456,389,068.55</b>	<b>2,456,389,068.55</b>	<b>2,456,389,068.55</b>	<b>303,039,137.24</b>
<b>BEBRA0524 PREMIOS CASA ZAPOTECO</b>								
504	CENTRO DE LAS ARTES DE SAN AGUSTÍN	0.00	150,000.00	150,000.00	150,000.00	150,000.00	150,000.00	0.00
	<b>TOTAL CLAVE DE FINANCIAMIENTO:</b>	<b>0.00</b>	<b>150,000.00</b>	<b>150,000.00</b>	<b>150,000.00</b>	<b>150,000.00</b>	<b>150,000.00</b>	<b>0.00</b>
<b>BEBRB2424 XXVII FESTIVAL EDUARDO MATA</b>								
110	SECRETARÍA DE LAS CULTURAS Y ARTES	0.00	650,000.00	650,000.00	650,000.00	650,000.00	650,000.00	0.00
	<b>TOTAL CLAVE DE FINANCIAMIENTO:</b>	<b>0.00</b>	<b>650,000.00</b>	<b>650,000.00</b>	<b>650,000.00</b>	<b>650,000.00</b>	<b>650,000.00</b>	<b>0.00</b>
<b>BEBRC0124 PACMYC</b>								
110	SECRETARÍA DE LAS CULTURAS Y ARTES	0.00	3,000,000.00	3,000,000.00	3,000,000.00	3,000,000.00	3,000,000.00	0.00
	<b>TOTAL CLAVE DE FINANCIAMIENTO:</b>	<b>0.00</b>	<b>3,000,000.00</b>	<b>3,000,000.00</b>	<b>3,000,000.00</b>	<b>3,000,000.00</b>	<b>3,000,000.00</b>	<b>0.00</b>
<b>BEBRD0223 RECONSTRUCCION DEL TEMPLO DE LA VIRGEN DE LA NATIVIDAD, CHALCATONGO DE HIDALGO, OAX.</b>								
528	INSTITUTO DEL PATRIMONIO CULTURAL DEL ESTADO DE OAXACA	0.00	845,515.52	845,515.52	845,515.52	845,515.52	845,515.52	0.00
	<b>TOTAL CLAVE DE FINANCIAMIENTO:</b>	<b>0.00</b>	<b>845,515.52</b>	<b>845,515.52</b>	<b>845,515.52</b>	<b>845,515.52</b>	<b>845,515.52</b>	<b>0.00</b>
<b>BEBRD0423 RECONSTRUCCION DE LA PINTURA MURAL DEL CORO DEL TEMPLO DE SAN MIGUEL ARCANGEL, TLALIXTAC DE CABRERA</b>								
528	INSTITUTO DEL PATRIMONIO CULTURAL DEL ESTADO DE OAXACA	0.00	1,283,678.24	1,283,678.24	1,283,678.24	1,283,678.24	1,283,678.24	0.00
	<b>TOTAL CLAVE DE FINANCIAMIENTO:</b>	<b>0.00</b>	<b>1,283,678.24</b>	<b>1,283,678.24</b>	<b>1,283,678.24</b>	<b>1,283,678.24</b>	<b>1,283,678.24</b>	<b>0.00</b>
<b>BEBRD0523 RECONSTRUCCION DEL TEMPLO DE SAN PEDRO APOSTOL, TEOCOUILCO DE MARCOS PEREZ, OAX.</b>								
528	INSTITUTO DEL PATRIMONIO CULTURAL DEL ESTADO DE OAXACA	0.00	1,474,652.46	1,474,652.46	1,474,652.46	1,474,652.46	1,474,652.46	0.00
	<b>TOTAL CLAVE DE FINANCIAMIENTO:</b>	<b>0.00</b>	<b>1,474,652.46</b>	<b>1,474,652.46</b>	<b>1,474,652.46</b>	<b>1,474,652.46</b>	<b>1,474,652.46</b>	<b>0.00</b>
<b>BEBRD0623 RECONSTRUCCION DEL TEMPLO DE GUADALUPE, YETLA DE JUAREZ, SANTO DOMINGO TONALA, OAX.</b>								
528	INSTITUTO DEL PATRIMONIO CULTURAL DEL ESTADO DE OAXACA	0.00	246,894.84	246,894.84	246,894.84	246,894.84	246,894.84	0.00
	<b>TOTAL CLAVE DE FINANCIAMIENTO:</b>	<b>0.00</b>	<b>246,894.84</b>	<b>246,894.84</b>	<b>246,894.84</b>	<b>246,894.84</b>	<b>246,894.84</b>	<b>0.00</b>
<b>BEBRD0723 RECONSTRUCCION DEL TEMPLO DE SANTA TERESITA, SAN JUAN REYES, SANTO DOMINGO TONALA, OAX.</b>								
528	INSTITUTO DEL PATRIMONIO CULTURAL DEL ESTADO DE OAXACA	0.00	400,000.00	400,000.00	400,000.00	400,000.00	400,000.00	0.00
	<b>TOTAL CLAVE DE FINANCIAMIENTO:</b>	<b>0.00</b>	<b>400,000.00</b>	<b>400,000.00</b>	<b>400,000.00</b>	<b>400,000.00</b>	<b>400,000.00</b>	<b>0.00</b>
<b>BEBRD0823 RECONSTRUCCION DEL TEMPLO DE SAN JUAN EVANGELISTA, SAN JUAN REYES, SANTO DOMINGO TONALA, OAX.</b>								
528	INSTITUTO DEL PATRIMONIO CULTURAL DEL ESTADO DE OAXACA	0.00	594,246.73	594,246.73	594,246.73	594,246.73	594,246.73	0.00
	<b>TOTAL CLAVE DE FINANCIAMIENTO:</b>	<b>0.00</b>	<b>594,246.73</b>	<b>594,246.73</b>	<b>594,246.73</b>	<b>594,246.73</b>	<b>594,246.73</b>	<b>0.00</b>
<b>BEBRD0923 RECONSTRUCCION DEL OBISPADO DE LA DIOCESIS DE SANTO DOMINGO TEHUANTEPEC, OAX.</b>								
528	INSTITUTO DEL PATRIMONIO CULTURAL DEL ESTADO DE OAXACA	0.00	989,485.28	989,485.28	989,485.28	989,485.28	989,485.28	0.00
	<b>TOTAL CLAVE DE FINANCIAMIENTO:</b>	<b>0.00</b>	<b>989,485.28</b>	<b>989,485.28</b>	<b>989,485.28</b>	<b>989,485.28</b>	<b>989,485.28</b>	<b>0.00</b>
<b>BEBRD1023 RECONSTRUCCION DEL PALACIO ANTIGUO, SANTO DOMINGO CHIHUITAN, OAX. (2A. ETAPA)</b>								

**CUARTO INFORME TRIMESTRAL 2024**  
**ESTADO ANALITICO DEL EJERCICIO DEL PRESUPUESTO DE EGRESOS**  
**RESUMEN POR CVEFIN- UR (GENERAL)**  
**DEL 1° DE ENERO AL 31 DE DICIEMBRE**



Cve	Concepto	Aprobado 1	Ampliaciones / Reducciones 2	Modificado 3 = (1+2)	Devengado 4	Ejercido 5	Pagado 6	Subejercicio 7 = (3-4)
<b>BEBRD1023</b>	<b>RECONSTRUCCION DEL PALACIO ANTIGUO, SANTO DOMINGO CHIHUITAN, OAX. (2A. ETAPA)</b>							
528	INSTITUTO DEL PATRIMONIO CULTURAL DEL ESTADO DE OAXACA	0.00	988,452.18	988,452.18	988,452.18	988,452.18	988,452.18	0.00
	<b>TOTAL CLAVE DE FINANCIAMIENTO:</b>	<b>0.00</b>	<b>988,452.18</b>	<b>988,452.18</b>	<b>988,452.18</b>	<b>988,452.18</b>	<b>988,452.18</b>	<b>0.00</b>
<b>BEBRD1223</b>	<b>RECONSTRUCCION DEL TEMPLO DE SANTIAGO MATATLAN, OAX.</b>							
528	INSTITUTO DEL PATRIMONIO CULTURAL DEL ESTADO DE OAXACA	0.00	1,958,235.47	1,958,235.47	1,958,235.47	1,958,235.47	1,958,235.47	0.00
	<b>TOTAL CLAVE DE FINANCIAMIENTO:</b>	<b>0.00</b>	<b>1,958,235.47</b>	<b>1,958,235.47</b>	<b>1,958,235.47</b>	<b>1,958,235.47</b>	<b>1,958,235.47</b>	<b>0.00</b>
<b>BEBRD1323</b>	<b>RECONSTRUCCIÓN DEL RETABLO DE SAN FRANCISCO DE ASÍS, SAN FRANCISCO YATEE, SAN IDELFONSO VILLA ALTA, OAX.</b>							
528	INSTITUTO DEL PATRIMONIO CULTURAL DEL ESTADO DE OAXACA	0.00	800,000.00	800,000.00	800,000.00	800,000.00	800,000.00	0.00
	<b>TOTAL CLAVE DE FINANCIAMIENTO:</b>	<b>0.00</b>	<b>800,000.00</b>	<b>800,000.00</b>	<b>800,000.00</b>	<b>800,000.00</b>	<b>800,000.00</b>	<b>0.00</b>
<b>BEBRD1423</b>	<b>RECONSTRUCCIÓN DEL TEMPLO DE SANTIAGO APÓSTOL, SANTIAGO LACHIVÍA, SAN CARLOS YAUTEPEC, OAX.</b>							
528	INSTITUTO DEL PATRIMONIO CULTURAL DEL ESTADO DE OAXACA	0.00	988,125.85	988,125.85	988,125.85	988,125.85	988,125.85	0.00
	<b>TOTAL CLAVE DE FINANCIAMIENTO:</b>	<b>0.00</b>	<b>988,125.85</b>	<b>988,125.85</b>	<b>988,125.85</b>	<b>988,125.85</b>	<b>988,125.85</b>	<b>0.00</b>
<b>BEBRD1623</b>	<b>RECONSTRUCCIÓN DE LA PRIMARIA GREGORIO TORRES QUINTERO, OAXACA DE JUÁREZ, OAX.</b>							
528	INSTITUTO DEL PATRIMONIO CULTURAL DEL ESTADO DE OAXACA	0.00	1,481,932.75	1,481,932.75	1,481,932.75	1,481,932.75	1,481,932.75	0.00
	<b>TOTAL CLAVE DE FINANCIAMIENTO:</b>	<b>0.00</b>	<b>1,481,932.75</b>	<b>1,481,932.75</b>	<b>1,481,932.75</b>	<b>1,481,932.75</b>	<b>1,481,932.75</b>	<b>0.00</b>
<b>BEBRD1723</b>	<b>RECONSTRUCCIÓN DEL PALACIO MUNICIPAL DE OAXACA DE JUÁREZ, OAX.</b>							
528	INSTITUTO DEL PATRIMONIO CULTURAL DEL ESTADO DE OAXACA	0.00	1,283,965.78	1,283,965.78	1,283,965.78	1,283,965.78	1,283,965.78	0.00
	<b>TOTAL CLAVE DE FINANCIAMIENTO:</b>	<b>0.00</b>	<b>1,283,965.78</b>	<b>1,283,965.78</b>	<b>1,283,965.78</b>	<b>1,283,965.78</b>	<b>1,283,965.78</b>	<b>0.00</b>
<b>BEBRD1823</b>	<b>RECONSTRUCCIÓN DEL TEMPLO DE SAN PEDRO, COXCALTEPEC CÁNTAROS, NOCHIXTLÁN, OAX.</b>							
528	INSTITUTO DEL PATRIMONIO CULTURAL DEL ESTADO DE OAXACA	0.00	987,264.12	987,264.12	987,264.12	987,264.12	987,264.12	0.00
	<b>TOTAL CLAVE DE FINANCIAMIENTO:</b>	<b>0.00</b>	<b>987,264.12</b>	<b>987,264.12</b>	<b>987,264.12</b>	<b>987,264.12</b>	<b>987,264.12</b>	<b>0.00</b>
<b>BEBRD1923</b>	<b>RECONSTRUCCIÓN DEL TEMPLO DE SAN MATEO, CAPULÁLPAM DE MÉNDEZ, OAX.</b>							
528	INSTITUTO DEL PATRIMONIO CULTURAL DEL ESTADO DE OAXACA	0.00	1,166,120.45	1,166,120.45	1,166,120.45	1,166,120.45	1,166,120.45	0.00
	<b>TOTAL CLAVE DE FINANCIAMIENTO:</b>	<b>0.00</b>	<b>1,166,120.45</b>	<b>1,166,120.45</b>	<b>1,166,120.45</b>	<b>1,166,120.45</b>	<b>1,166,120.45</b>	<b>0.00</b>
<b>BEBRD2023</b>	<b>RECONSTRUCCION DEL TEMPLO DE SANTA MARIA DEL MAR, HEROICA CIUDAD DE JUCHITAN DE ZARAGOZA, OAX.(2A. ETAPA)</b>							
528	INSTITUTO DEL PATRIMONIO CULTURAL DEL ESTADO DE OAXACA	0.00	1,958,372.62	1,958,372.62	1,958,372.62	1,958,372.62	1,958,372.62	0.00
	<b>TOTAL CLAVE DE FINANCIAMIENTO:</b>	<b>0.00</b>	<b>1,958,372.62</b>	<b>1,958,372.62</b>	<b>1,958,372.62</b>	<b>1,958,372.62</b>	<b>1,958,372.62</b>	<b>0.00</b>
<b>BEBRD2123</b>	<b>RECONSTRUCCIÓN DE LA PARROQUIA DE ASUNCIÓN DE MARÍA, ASUNCIÓN IXTALTEPEC, OAX.</b>							
528	INSTITUTO DEL PATRIMONIO CULTURAL DEL ESTADO DE OAXACA	0.00	2,000,000.00	2,000,000.00	2,000,000.00	2,000,000.00	2,000,000.00	0.00
	<b>TOTAL CLAVE DE FINANCIAMIENTO:</b>	<b>0.00</b>	<b>2,000,000.00</b>	<b>2,000,000.00</b>	<b>2,000,000.00</b>	<b>2,000,000.00</b>	<b>2,000,000.00</b>	<b>0.00</b>
<b>BEBRD2323</b>	<b>RECONSTRUCCIÓN DE LA PARROQUIA DE SAN AGUSTÍN AMATENGO, OAX.</b>							
528	INSTITUTO DEL PATRIMONIO CULTURAL DEL ESTADO DE OAXACA	0.00	700,000.00	700,000.00	700,000.00	700,000.00	700,000.00	0.00
	<b>TOTAL CLAVE DE FINANCIAMIENTO:</b>	<b>0.00</b>	<b>700,000.00</b>	<b>700,000.00</b>	<b>700,000.00</b>	<b>700,000.00</b>	<b>700,000.00</b>	<b>0.00</b>
<b>BEBRD2523</b>	<b>RECONSTRUCCION DEL MONTE DE PIEDAD, SANTO DOMINGO TEHUANTEPEC, OAX.(2A. ETAPA)</b>							
528	INSTITUTO DEL PATRIMONIO CULTURAL DEL ESTADO DE OAXACA	0.00	1,765,435.88	1,765,435.88	1,765,435.88	1,765,435.88	1,765,435.88	0.00
	<b>TOTAL CLAVE DE FINANCIAMIENTO:</b>	<b>0.00</b>	<b>1,765,435.88</b>	<b>1,765,435.88</b>	<b>1,765,435.88</b>	<b>1,765,435.88</b>	<b>1,765,435.88</b>	<b>0.00</b>
<b>BEBRD2623</b>	<b>RECONSTRUCCION DEL TEMPLO DE SAN JUAN BAUTISTA, SAN JUAN CACAHUATEPEC, JAMILTEPEC OAX (2A. ETAPA)</b>							
528	INSTITUTO DEL PATRIMONIO CULTURAL DEL ESTADO DE OAXACA	0.00	2,942,685.76	2,942,685.76	2,942,685.76	2,942,685.76	2,942,685.76	0.00
	<b>TOTAL CLAVE DE FINANCIAMIENTO:</b>	<b>0.00</b>	<b>2,942,685.76</b>	<b>2,942,685.76</b>	<b>2,942,685.76</b>	<b>2,942,685.76</b>	<b>2,942,685.76</b>	<b>0.00</b>

**CUARTO INFORME TRIMESTRAL 2024**  
**ESTADO ANALITICO DEL EJERCICIO DEL PRESUPUESTO DE EGRESOS**  
**RESUMEN POR CVEFIN- UR (GENERAL)**  
**DEL 1° DE ENERO AL 31 DE DICIEMBRE**



Cve	Concepto	Aprobado 1	Ampliaciones / Reducciones 2	Modificado 3 = (1+2)	Devengado 4	Ejercido 5	Pagado 6	Subejercicio 7 = (3-4)
<b>BEBRD2923</b>	<b>RECONSTRUCCION DE LA BIBLIOTECA PUBLICA MUNICIPAL MIXTEQUILLA, SANTA MARIA MIXTEQUILLA, TEHUANTEPEC, OAX.(2A. ETAPA)</b>							
528	INSTITUTO DEL PATRIMONIO CULTURAL DEL ESTADO DE OAXACA	0.00	793,186.40	793,186.40	793,186.40	793,186.40	793,186.40	0.00
	<b>TOTAL CLAVE DE FINANCIAMIENTO:</b>	<b>0.00</b>	<b>793,186.40</b>	<b>793,186.40</b>	<b>793,186.40</b>	<b>793,186.40</b>	<b>793,186.40</b>	<b>0.00</b>
<b>BEBRD3923</b>	<b>RECONSTRUCCIÓN DEL MUSEO COMUNITARIO, SANTA MARÍA ATZOMPA, OAXACA. (2A. ETAPA)</b>							
528	INSTITUTO DEL PATRIMONIO CULTURAL DEL ESTADO DE OAXACA	0.00	987,925.36	987,925.36	987,925.36	987,925.36	987,925.36	0.00
	<b>TOTAL CLAVE DE FINANCIAMIENTO:</b>	<b>0.00</b>	<b>987,925.36</b>	<b>987,925.36</b>	<b>987,925.36</b>	<b>987,925.36</b>	<b>987,925.36</b>	<b>0.00</b>
<b>BEBRD4423</b>	<b>RECONSTRUCCIÓN DE LA EX FÁBRICA DE HILADOS Y TEJIDOS LA SOLEDAD VISTA HERMOSA, SAN AGUSTÍN ETLA, OAXACA. (2A. ETAPA)</b>							
528	INSTITUTO DEL PATRIMONIO CULTURAL DEL ESTADO DE OAXACA	0.00	988,678.92	988,678.92	988,678.92	988,678.92	988,678.92	0.00
	<b>TOTAL CLAVE DE FINANCIAMIENTO:</b>	<b>0.00</b>	<b>988,678.92</b>	<b>988,678.92</b>	<b>988,678.92</b>	<b>988,678.92</b>	<b>988,678.92</b>	<b>0.00</b>
<b>BEBRD4923</b>	<b>RECONSTRUCCION DEL TEMPLO DE SAN MARTIN OBISPO, SAN MARTIN TOXPALAN, TEOTITLAN, OAXACA (2A. ETAPA)</b>							
528	INSTITUTO DEL PATRIMONIO CULTURAL DEL ESTADO DE OAXACA	0.00	1,000,000.00	1,000,000.00	1,000,000.00	1,000,000.00	1,000,000.00	0.00
	<b>TOTAL CLAVE DE FINANCIAMIENTO:</b>	<b>0.00</b>	<b>1,000,000.00</b>	<b>1,000,000.00</b>	<b>1,000,000.00</b>	<b>1,000,000.00</b>	<b>1,000,000.00</b>	<b>0.00</b>
<b>BEBRD5323</b>	<b>RECONSTRUCCION DEL TEMPLO DE SANTA MARIA MAGDALENA CAÑADALTEPEC, VILLA DE CHILAPA DE DIAZ, OAX. (2A ETAPA)</b>							
528	INSTITUTO DEL PATRIMONIO CULTURAL DEL ESTADO DE OAXACA	0.00	1,284,672.35	1,284,672.35	1,284,672.35	1,284,672.35	1,284,672.35	0.00
	<b>TOTAL CLAVE DE FINANCIAMIENTO:</b>	<b>0.00</b>	<b>1,284,672.35</b>	<b>1,284,672.35</b>	<b>1,284,672.35</b>	<b>1,284,672.35</b>	<b>1,284,672.35</b>	<b>0.00</b>
<b>BEBRD5823</b>	<b>RECONSTRUCCIÓN DEL TEMPLO DE LA TRINIDAD HUAXTEPEC, SANTIAGO CHAZUMBA, OAX.</b>							
528	INSTITUTO DEL PATRIMONIO CULTURAL DEL ESTADO DE OAXACA	0.00	1,186,382.76	1,186,382.76	1,186,382.76	1,186,382.76	1,186,382.76	0.00
	<b>TOTAL CLAVE DE FINANCIAMIENTO:</b>	<b>0.00</b>	<b>1,186,382.76</b>	<b>1,186,382.76</b>	<b>1,186,382.76</b>	<b>1,186,382.76</b>	<b>1,186,382.76</b>	<b>0.00</b>
<b>BEBRD7123</b>	<b>RECONSTRUCCIÓN DEL ANTIGUO ACUEDUCTO DE MIAHUATLÁN DE PORFIRIO DÍAZ, OAX</b>							
528	INSTITUTO DEL PATRIMONIO CULTURAL DEL ESTADO DE OAXACA	0.00	593,952.37	593,952.37	593,952.37	593,952.37	593,952.37	0.00
	<b>TOTAL CLAVE DE FINANCIAMIENTO:</b>	<b>0.00</b>	<b>593,952.37</b>	<b>593,952.37</b>	<b>593,952.37</b>	<b>593,952.37</b>	<b>593,952.37</b>	<b>0.00</b>
<b>BEBRD7223</b>	<b>RECONSTRUCCIÓN DEL PALACIO MUNICIPAL DE SANTA CATARINA YOSONOTU, OAX.</b>							
528	INSTITUTO DEL PATRIMONIO CULTURAL DEL ESTADO DE OAXACA	0.00	247,498.28	247,498.28	247,498.28	247,498.28	247,498.28	0.00
	<b>TOTAL CLAVE DE FINANCIAMIENTO:</b>	<b>0.00</b>	<b>247,498.28</b>	<b>247,498.28</b>	<b>247,498.28</b>	<b>247,498.28</b>	<b>247,498.28</b>	<b>0.00</b>
<b>BEBRD7323</b>	<b>RECONSTRUCCIÓN DE LA HIDROELÉCTRICA SAN AGUSTÍN ETLA, OAX.</b>							
528	INSTITUTO DEL PATRIMONIO CULTURAL DEL ESTADO DE OAXACA	0.00	1,943,326.64	1,943,326.64	1,943,326.64	1,943,326.64	1,943,326.64	0.00
	<b>TOTAL CLAVE DE FINANCIAMIENTO:</b>	<b>0.00</b>	<b>1,943,326.64</b>	<b>1,943,326.64</b>	<b>1,943,326.64</b>	<b>1,943,326.64</b>	<b>1,943,326.64</b>	<b>0.00</b>
<b>BEBRD7423</b>	<b>RECONSTRUCCIÓN DEL TEMPLO DE SAN PEDRO, DEL BARRIO DE SAN PEDRO, HEROICA CIUDAD DE TLAXIACO, OAX.</b>							
528	INSTITUTO DEL PATRIMONIO CULTURAL DEL ESTADO DE OAXACA	0.00	1,959,316.20	1,959,316.20	1,959,316.20	1,959,316.20	1,959,316.20	0.00
	<b>TOTAL CLAVE DE FINANCIAMIENTO:</b>	<b>0.00</b>	<b>1,959,316.20</b>	<b>1,959,316.20</b>	<b>1,959,316.20</b>	<b>1,959,316.20</b>	<b>1,959,316.20</b>	<b>0.00</b>
<b>BEBRD7523</b>	<b>RECONSTRUCCIÓN DEL TEMPLO SANTO TOMÁS TAMAZULAPAN, OAX.</b>							
528	INSTITUTO DEL PATRIMONIO CULTURAL DEL ESTADO DE OAXACA	0.00	1,038,528.48	1,038,528.48	1,038,528.48	1,038,528.48	1,038,528.48	0.00
	<b>TOTAL CLAVE DE FINANCIAMIENTO:</b>	<b>0.00</b>	<b>1,038,528.48</b>	<b>1,038,528.48</b>	<b>1,038,528.48</b>	<b>1,038,528.48</b>	<b>1,038,528.48</b>	<b>0.00</b>
<b>BEBRD7623</b>	<b>RECONSTRUCCIÓN DEL TEMPLO DE SAN JOSE GUELATOVA DE DIAZ, ZIMATLAN DE ALVAREZ, OAX</b>							
528	INSTITUTO DEL PATRIMONIO CULTURAL DEL ESTADO DE OAXACA	0.00	1,112,854.29	1,112,854.29	1,112,854.29	1,112,854.29	1,112,854.29	0.00
	<b>TOTAL CLAVE DE FINANCIAMIENTO:</b>	<b>0.00</b>	<b>1,112,854.29</b>	<b>1,112,854.29</b>	<b>1,112,854.29</b>	<b>1,112,854.29</b>	<b>1,112,854.29</b>	<b>0.00</b>
<b>BEBRD7723</b>	<b>RECONSTRUCCION DEL TEMPLO DE SAN MIGUEL ARCANGEL, VILLA TALEA DE CASTRO, VILLA ALTA OAX.</b>							
528	INSTITUTO DEL PATRIMONIO CULTURAL DEL ESTADO DE OAXACA	0.00	987,725.24	987,725.24	987,725.24	987,725.24	987,725.24	0.00

**CUARTO INFORME TRIMESTRAL 2024**  
**ESTADO ANALITICO DEL EJERCICIO DEL PRESUPUESTO DE EGRESOS**  
**RESUMEN POR CVEFIN- UR (GENERAL)**  
**DEL 1° DE ENERO AL 31 DE DICIEMBRE**



Cve	Concepto	Aprobado 1	Ampliaciones / Reducciones 2	Modificado 3 = (1+2)	Devengado 4	Ejercido 5	Pagado 6	Subejercicio 7 = (3-4)
	<b>TOTAL CLAVE DE FINANCIAMIENTO:</b>	0.00	987,725.24	987,725.24	987,725.24	987,725.24	987,725.24	0.00
<b>BEBRD7823</b>	<b>RECONSTRUCCIÓN DE LA CATEDRAL METROPOLITANA, OAXACA DE JUÁREZ, OAX.</b>							
528	INSTITUTO DEL PATRIMONIO CULTURAL DEL ESTADO DE OAXACA	0.00	986,987.55	986,987.55	986,987.55	986,987.55	986,987.55	0.00
	<b>TOTAL CLAVE DE FINANCIAMIENTO:</b>	0.00	986,987.55	986,987.55	986,987.55	986,987.55	986,987.55	0.00
<b>BEBRD7923</b>	<b>RECONSTRUCCIÓN DE LA PARROQUIA DE SAN JERÓNIMO, CIUDAD IXTEPEC, OAX.</b>							
528	INSTITUTO DEL PATRIMONIO CULTURAL DEL ESTADO DE OAXACA	0.00	1,500,000.00	1,500,000.00	1,500,000.00	1,500,000.00	1,500,000.00	0.00
	<b>TOTAL CLAVE DE FINANCIAMIENTO:</b>	0.00	1,500,000.00	1,500,000.00	1,500,000.00	1,500,000.00	1,500,000.00	0.00
<b>BEBRD8024</b>	<b>RECONSTRUCCIÓN DE CULTURA</b>							
115	INVERSIÓN, PREVISIÓN Y PARIPASSU	56,889,754.00	-56,889,754.00	0.00	0.00	0.00	0.00	0.00
	<b>TOTAL CLAVE DE FINANCIAMIENTO:</b>	56,889,754.00	-56,889,754.00	0.00	0.00	0.00	0.00	0.00
<b>BEBRD8124</b>	<b>PALACIO ANTIGUO, SANTO DOMINGO CHIHUITAN</b>							
528	INSTITUTO DEL PATRIMONIO CULTURAL DEL ESTADO DE OAXACA	0.00	3,000,000.00	3,000,000.00	0.00	0.00	0.00	3,000,000.00
	<b>TOTAL CLAVE DE FINANCIAMIENTO:</b>	0.00	3,000,000.00	3,000,000.00	0.00	0.00	0.00	3,000,000.00
<b>BEBRD8224</b>	<b>PALACIO MUNICIPAL DE JUCHITAN DE ZARAGOZA</b>							
528	INSTITUTO DEL PATRIMONIO CULTURAL DEL ESTADO DE OAXACA	0.00	20,000,000.00	20,000,000.00	20,000,000.00	20,000,000.00	20,000,000.00	0.00
	<b>TOTAL CLAVE DE FINANCIAMIENTO:</b>	0.00	20,000,000.00	20,000,000.00	20,000,000.00	20,000,000.00	20,000,000.00	0.00
<b>BEBRD8324</b>	<b>PARROQUIA DE ASUNCION DE MARIA</b>							
528	INSTITUTO DEL PATRIMONIO CULTURAL DEL ESTADO DE OAXACA	0.00	2,600,000.00	2,600,000.00	523,878.34	523,878.34	523,878.34	2,076,121.66
	<b>TOTAL CLAVE DE FINANCIAMIENTO:</b>	0.00	2,600,000.00	2,600,000.00	523,878.34	523,878.34	523,878.34	2,076,121.66
<b>BEBRD8424</b>	<b>PARROQUIA DE SAN JERONIMO</b>							
528	INSTITUTO DEL PATRIMONIO CULTURAL DEL ESTADO DE OAXACA	0.00	2,300,000.00	2,300,000.00	475,590.21	475,590.21	475,590.21	1,824,409.79
	<b>TOTAL CLAVE DE FINANCIAMIENTO:</b>	0.00	2,300,000.00	2,300,000.00	475,590.21	475,590.21	475,590.21	1,824,409.79
<b>BEBRD8524</b>	<b>TEMPLO DE SAN BARTOLOME APOSTOL</b>							
528	INSTITUTO DEL PATRIMONIO CULTURAL DEL ESTADO DE OAXACA	0.00	1,650,000.00	1,650,000.00	1,650,000.00	1,650,000.00	1,650,000.00	0.00
	<b>TOTAL CLAVE DE FINANCIAMIENTO:</b>	0.00	1,650,000.00	1,650,000.00	1,650,000.00	1,650,000.00	1,650,000.00	0.00
<b>BEBRD8624</b>	<b>TEMPLO DE SAN MARTIN OBISPO</b>							
528	INSTITUTO DEL PATRIMONIO CULTURAL DEL ESTADO DE OAXACA	0.00	2,500,000.00	2,500,000.00	2,500,000.00	2,500,000.00	2,500,000.00	0.00
	<b>TOTAL CLAVE DE FINANCIAMIENTO:</b>	0.00	2,500,000.00	2,500,000.00	2,500,000.00	2,500,000.00	2,500,000.00	0.00
<b>BEBRD8724</b>	<b>ANTIGUA PRESIDENCIA MUNICIPAL DE SAN JUAN COIXTLAHUACA</b>							
528	INSTITUTO DEL PATRIMONIO CULTURAL DEL ESTADO DE OAXACA	0.00	2,500,000.00	2,500,000.00	1,762,354.41	1,762,354.41	1,762,354.41	737,645.59
	<b>TOTAL CLAVE DE FINANCIAMIENTO:</b>	0.00	2,500,000.00	2,500,000.00	1,762,354.41	1,762,354.41	1,762,354.41	737,645.59
<b>BEBRE1024</b>	<b>MUNICIPIO DE SAN MATEO YUCUTINDOO PAICE</b>							
116	SECRETARÍA DE FINANZAS-NORMATIVA	0.00	1,199,125.64	1,199,125.64	1,199,125.64	1,199,125.64	1,199,125.64	0.00
	<b>TOTAL CLAVE DE FINANCIAMIENTO:</b>	0.00	1,199,125.64	1,199,125.64	1,199,125.64	1,199,125.64	1,199,125.64	0.00
<b>BEBRE1124</b>	<b>MUNICIPIO DE SAN MIGUEL HUAUTLA PAICE</b>							
116	SECRETARÍA DE FINANZAS-NORMATIVA	0.00	4,963,744.15	4,963,744.15	4,963,744.15	4,963,744.15	4,963,744.15	0.00
	<b>TOTAL CLAVE DE FINANCIAMIENTO:</b>	0.00	4,963,744.15	4,963,744.15	4,963,744.15	4,963,744.15	4,963,744.15	0.00
<b>BEBRE1224</b>	<b>MUNICIPIO DE SAN ANDRES CABECERA NUEVA PAICE</b>							
116	SECRETARÍA DE FINANZAS-NORMATIVA	0.00	1,199,749.05	1,199,749.05	1,199,749.05	1,199,749.05	1,199,749.05	0.00
	<b>TOTAL CLAVE DE FINANCIAMIENTO:</b>	0.00	1,199,749.05	1,199,749.05	1,199,749.05	1,199,749.05	1,199,749.05	0.00
<b>BEBRE1324</b>	<b>MUNICIPIO DE SAN LORENZO TEXMELUCAN PAICE</b>							
116	SECRETARÍA DE FINANZAS-NORMATIVA	0.00	4,222,095.75	4,222,095.75	4,222,095.75	4,222,095.75	4,222,095.75	0.00
	<b>TOTAL CLAVE DE FINANCIAMIENTO:</b>	0.00	4,222,095.75	4,222,095.75	4,222,095.75	4,222,095.75	4,222,095.75	0.00
<b>BEBRZ1424</b>	<b>APOYO A INSTITUCIONES ESTATALES DE CULTURA</b>							
110	SECRETARÍA DE LAS CULTURAS Y ARTES	0.00	1,904,995.39	1,904,995.39	1,904,995.39	1,904,995.39	1,904,995.39	0.00
	<b>TOTAL CLAVE DE FINANCIAMIENTO:</b>	0.00	1,904,995.39	1,904,995.39	1,904,995.39	1,904,995.39	1,904,995.39	0.00
<b>BEBRZ8724</b>	<b>FOREMOBA TEMPLO DE SAN FELIPE APOSTOL SAN FELIPE TEJALAPAM</b>							
116	SECRETARÍA DE FINANZAS-NORMATIVA	0.00	500,000.00	500,000.00	500,000.00	500,000.00	500,000.00	0.00

201

**CUARTO INFORME TRIMESTRAL 2024**  
**ESTADO ANALITICO DEL EJERCICIO DEL PRESUPUESTO DE EGRESOS**  
**RESUMEN POR CVEFIN- UR (GENERAL)**  
**DEL 1° DE ENERO AL 31 DE DICIEMBRE**



Cve	Concepto	Aprobado 1	Ampliaciones / Reducciones 2	Modificado 3 = (1+2)	Devengado 4	Ejercido 5	Pagado 6	Subejercicio 7 = (3-4)
<b>TOTAL CLAVE DE FINANCIAMIENTO:</b>		<b>0.00</b>	<b>500,000.00</b>	<b>500,000.00</b>	<b>500,000.00</b>	<b>500,000.00</b>	<b>500,000.00</b>	<b>0.00</b>
<b>BEBRZ9523 REASIGNACION DE RECURSOS PRESUPUESTARIOS FEDERALES INAH – INPAC</b>								
528	INSTITUTO DEL PATRIMONIO CULTURAL DEL ESTADO DE OAXACA	0.00	445,851,498.05	445,851,498.05	445,851,498.05	445,851,498.05	445,851,498.05	0.00
<b>TOTAL CLAVE DE FINANCIAMIENTO:</b>		<b>0.00</b>	<b>445,851,498.05</b>	<b>445,851,498.05</b>	<b>445,851,498.05</b>	<b>445,851,498.05</b>	<b>445,851,498.05</b>	<b>0.00</b>
<b>BEBSA0524 PROGRAMA DE DEVOLUCION DE DERECHOS (PRODDER)</b>								
512	COMISION ESTATAL DEL AGUA PARA EL BIENESTAR	0.00	1,409,776.40	1,409,776.40	1,409,772.89	1,409,772.89	1,409,772.89	3.51
539	SISTEMA OPERADOR DE LOS SERVICIOS DE AGUA POTABLE Y ALCANTARILLADO	0.00	8,349,875.00	8,349,875.00	8,349,875.00	8,349,875.00	0.00	0.00
<b>TOTAL CLAVE DE FINANCIAMIENTO:</b>		<b>0.00</b>	<b>9,759,651.40</b>	<b>9,759,651.40</b>	<b>9,759,647.89</b>	<b>9,759,647.89</b>	<b>1,409,772.89</b>	<b>3.51</b>
<b>BEBSA0620 CONVENIO DE APOYO FINANCIERO PARA LA LIBERACIÓN DE DERECHO DE VÍA DEL PROYECTO LIBRAMIENTO SUR OAXACA</b>								
106	SECRETARÍA DE INFRAESTRUCTURAS Y COMUNICACIONES	0.00	4,001,949.33	4,001,949.33	0.00	0.00	0.00	4,001,949.33
<b>TOTAL CLAVE DE FINANCIAMIENTO:</b>		<b>0.00</b>	<b>4,001,949.33</b>	<b>4,001,949.33</b>	<b>0.00</b>	<b>0.00</b>	<b>0.00</b>	<b>4,001,949.33</b>
<b>BECAB0124 PROGRAMA DE REGISTRO E IDENTIFICACION DE POBLACION (PRIP)</b>								
115	INVERSIÓN, PREVISIÓN Y PARIPASSU	2,202,083.00	-2,202,083.00	0.00	0.00	0.00	0.00	0.00
121	CONSEJERÍA JURÍDICA Y ASISTENCIA LEGAL DEL ESTADO	0.00	1,615,115.00	1,615,115.00	657,661.21	657,661.21	657,661.21	957,453.79
<b>TOTAL CLAVE DE FINANCIAMIENTO:</b>		<b>2,202,083.00</b>	<b>-586,968.00</b>	<b>1,615,115.00</b>	<b>657,661.21</b>	<b>657,661.21</b>	<b>657,661.21</b>	<b>957,453.79</b>
<b>BECAZ0124 SUBSIDIO COMISIÓN NACIONAL DE BUSQUEDA DE PERSONAS</b>								
571	COMISION ESTATAL DE BÚSQUEDA DE PERSONAS DESAPARECIDAS PARA EL ESTADO DE OAXACA	6,452,180.00	-2,371,628.28	4,080,551.72	4,077,314.39	4,077,314.39	4,077,314.39	3,237.33
<b>TOTAL CLAVE DE FINANCIAMIENTO:</b>		<b>6,452,180.00</b>	<b>-2,371,628.28</b>	<b>4,080,551.72</b>	<b>4,077,314.39</b>	<b>4,077,314.39</b>	<b>4,077,314.39</b>	<b>3,237.33</b>
<b>BECBA0123 COLEGIO DE ESTUDIOS CIENTIFICOS Y TECNOLOGICOS DEL ESTADO DE OAXACA</b>								
507	COLEGIO DE ESTUDIOS CIENTIFICOS Y TECNOLÓGICOS DEL ESTADO DE OAXACA	0.00	23,608,784.50	23,608,784.50	23,608,784.50	23,608,784.50	23,608,784.50	0.00
<b>TOTAL CLAVE DE FINANCIAMIENTO:</b>		<b>0.00</b>	<b>23,608,784.50</b>	<b>23,608,784.50</b>	<b>23,608,784.50</b>	<b>23,608,784.50</b>	<b>23,608,784.50</b>	<b>0.00</b>
<b>BECBA0124 COLEGIO DE ESTUDIOS CIENTIFICOS Y TECNOLOGICOS DEL ESTADO DE OAXACA</b>								
507	COLEGIO DE ESTUDIOS CIENTIFICOS Y TECNOLÓGICOS DEL ESTADO DE OAXACA	459,925,160.00	56,272,975.00	516,198,135.00	492,143,833.13	492,143,833.13	491,078,106.71	24,054,301.87
<b>TOTAL CLAVE DE FINANCIAMIENTO:</b>		<b>459,925,160.00</b>	<b>56,272,975.00</b>	<b>516,198,135.00</b>	<b>492,143,833.13</b>	<b>492,143,833.13</b>	<b>491,078,106.71</b>	<b>24,054,301.87</b>
<b>BECBA0223 COLEGIO DE BACHILLERES DE OAXACA</b>								
506	COLEGIO DE BACHILLERES DEL ESTADO DE OAXACA	0.00	27,113,622.83	27,113,622.83	27,113,622.83	27,113,622.83	27,113,622.83	0.00
<b>TOTAL CLAVE DE FINANCIAMIENTO:</b>		<b>0.00</b>	<b>27,113,622.83</b>	<b>27,113,622.83</b>	<b>27,113,622.83</b>	<b>27,113,622.83</b>	<b>27,113,622.83</b>	<b>0.00</b>
<b>BECBA0224 COLEGIO DE BACHILLERES DE OAXACA</b>								
506	COLEGIO DE BACHILLERES DEL ESTADO DE OAXACA	646,459,493.00	62,861,345.50	709,320,838.50	677,344,806.24	677,344,806.24	676,274,714.86	31,976,032.26
<b>TOTAL CLAVE DE FINANCIAMIENTO:</b>		<b>646,459,493.00</b>	<b>62,861,345.50</b>	<b>709,320,838.50</b>	<b>677,344,806.24</b>	<b>677,344,806.24</b>	<b>676,274,714.86</b>	<b>31,976,032.26</b>
<b>BECBC0124 UNIVERSIDAD TECNOLÓGICA DE LA MIXTECA</b>								
550	UNIVERSIDAD TECNOLÓGICA DE LA MIXTECA	88,135,298.00	-2,625,161.00	85,510,137.00	85,327,508.26	85,327,508.26	85,327,508.26	182,628.74
<b>TOTAL CLAVE DE FINANCIAMIENTO:</b>		<b>88,135,298.00</b>	<b>-2,625,161.00</b>	<b>85,510,137.00</b>	<b>85,327,508.26</b>	<b>85,327,508.26</b>	<b>85,327,508.26</b>	<b>182,628.74</b>
<b>BECBC0224 UNIVERSIDAD DE LA SIERRA JUAREZ</b>								
545	UNIVERSIDAD DE LA SIERRA JUAREZ	11,178,243.00	-332,950.00	10,845,293.00	10,845,293.00	10,845,293.00	10,845,293.00	0.00
<b>TOTAL CLAVE DE FINANCIAMIENTO:</b>		<b>11,178,243.00</b>	<b>-332,950.00</b>	<b>10,845,293.00</b>	<b>10,845,293.00</b>	<b>10,845,293.00</b>	<b>10,845,293.00</b>	<b>0.00</b>
<b>BECBC0324 UNIVERSIDAD DE LA SIERRA SUR</b>								
546	UNIVERSIDAD DE LA SIERRA SUR	19,755,274.00	1,291,355.00	21,046,629.00	21,046,629.00	21,046,629.00	21,046,629.00	0.00
<b>TOTAL CLAVE DE FINANCIAMIENTO:</b>		<b>19,755,274.00</b>	<b>1,291,355.00</b>	<b>21,046,629.00</b>	<b>21,046,629.00</b>	<b>21,046,629.00</b>	<b>21,046,629.00</b>	<b>0.00</b>
<b>BECBC0424 UNIVERSIDAD DE LA CAÑADA</b>								
543	UNIVERSIDAD DE LA CAÑADA	11,178,243.00	-332,950.00	10,845,293.00	10,845,293.00	10,845,293.00	10,845,293.00	0.00
<b>TOTAL CLAVE DE FINANCIAMIENTO:</b>		<b>11,178,243.00</b>	<b>-332,950.00</b>	<b>10,845,293.00</b>	<b>10,845,293.00</b>	<b>10,845,293.00</b>	<b>10,845,293.00</b>	<b>0.00</b>
<b>BECBC0523 COLEGIO SUPERIOR PARA LA EDUCACION INTEGRAL INTERCULTURAL DE OAXACA</b>								



**CUARTO INFORME TRIMESTRAL 2024**  
**ESTADO ANALITICO DEL EJERCICIO DEL PRESUPUESTO DE EGRESOS**  
**RESUMEN POR CVEFIN- UR (GENERAL)**  
**DEL 1° DE ENERO AL 31 DE DICIEMBRE**



Cve	Concepto	Aprobado 1	Ampliaciones / Reducciones 2	Modificado 3 = (1+2)	Devengado 4	Ejercido 5	Pagado 6	Subejercicio 7 = (3-4)
<b>BECBC0523 COLEGIO SUPERIOR PARA LA EDUCACION INTEGRAL INTERCULTURAL DE OAXACA</b>								
508	COLEGIO SUPERIOR PARA LA EDUCACIÓN INTEGRAL INTERCULTURAL DE OAXACA	0.00	32,073,136.60	32,073,136.60	31,983,683.68	31,983,683.68	31,983,683.68	89,452.92
	<b>TOTAL CLAVE DE FINANCIAMIENTO:</b>	<b>0.00</b>	<b>32,073,136.60</b>	<b>32,073,136.60</b>	<b>31,983,683.68</b>	<b>31,983,683.68</b>	<b>31,983,683.68</b>	<b>89,452.92</b>
<b>BECBC0524 COLEGIO SUPERIOR PARA LA EDUCACION INTEGRAL INTERCULTURAL DE OAXACA</b>								
508	COLEGIO SUPERIOR PARA LA EDUCACIÓN INTEGRAL INTERCULTURAL DE OAXACA	205,591,183.00	16,691,753.40	222,282,936.40	211,721,286.60	211,721,286.60	209,861,212.42	10,561,649.80
	<b>TOTAL CLAVE DE FINANCIAMIENTO:</b>	<b>205,591,183.00</b>	<b>16,691,753.40</b>	<b>222,282,936.40</b>	<b>211,721,286.60</b>	<b>211,721,286.60</b>	<b>209,861,212.42</b>	<b>10,561,649.80</b>
<b>BECBC0624 UNIVERSIDAD TECNOLOGICA DE LOS VALLES CENTRALES</b>								
552	UNIVERSIDAD TECNOLÓGICA DE LOS VALLES CENTRALES DE OAXACA	23,791,167.00	832,679.00	24,623,846.00	24,203,653.49	24,203,653.49	21,823,602.54	420,192.51
	<b>TOTAL CLAVE DE FINANCIAMIENTO:</b>	<b>23,791,167.00</b>	<b>832,679.00</b>	<b>24,623,846.00</b>	<b>24,203,653.49</b>	<b>24,203,653.49</b>	<b>21,823,602.54</b>	<b>420,192.51</b>
<b>BECBC0724 UNIVERSIDAD TECNOLOGICA DE LA SIERRA SUR DE OAXACA</b>								
551	UNIVERSIDAD TECNOLÓGICA DE LA SIERRA SUR DE OAXACA	8,261,477.00	1,002,284.00	9,263,761.00	8,421,849.72	8,421,849.72	7,155,626.77	841,911.28
	<b>TOTAL CLAVE DE FINANCIAMIENTO:</b>	<b>8,261,477.00</b>	<b>1,002,284.00</b>	<b>9,263,761.00</b>	<b>8,421,849.72</b>	<b>8,421,849.72</b>	<b>7,155,626.77</b>	<b>841,911.28</b>
<b>BECBC0824 UNIVERSIDAD DEL ISTMO</b>								
547	UNIVERSIDAD DEL ISTMO	24,107,686.00	-718,061.00	23,389,625.00	23,389,625.00	23,389,625.00	23,389,625.00	0.00
	<b>TOTAL CLAVE DE FINANCIAMIENTO:</b>	<b>24,107,686.00</b>	<b>-718,061.00</b>	<b>23,389,625.00</b>	<b>23,389,625.00</b>	<b>23,389,625.00</b>	<b>23,389,625.00</b>	<b>0.00</b>
<b>BECBC0924 UNIVERSIDAD AUTONOMA BENITO JUAREZ DE OAXACA</b>								
403	UNIVERSIDAD AUTÓNOMA "BENITO JUÁREZ" DE OAXACA	1,193,509,282.00	74,833,240.00	1,268,342,522.00	1,268,342,522.00	1,268,342,522.00	1,268,342,522.00	0.00
	<b>TOTAL CLAVE DE FINANCIAMIENTO:</b>	<b>1,193,509,282.00</b>	<b>74,833,240.00</b>	<b>1,268,342,522.00</b>	<b>1,268,342,522.00</b>	<b>1,268,342,522.00</b>	<b>1,268,342,522.00</b>	<b>0.00</b>
<b>BECBC1024 UNIVERSIDAD DEL MAR</b>								
548	UNIVERSIDAD DEL MAR	93,775,948.00	-2,793,171.00	90,982,777.00	90,982,777.00	90,982,777.00	90,982,777.00	0.00
	<b>TOTAL CLAVE DE FINANCIAMIENTO:</b>	<b>93,775,948.00</b>	<b>-2,793,171.00</b>	<b>90,982,777.00</b>	<b>90,982,777.00</b>	<b>90,982,777.00</b>	<b>90,982,777.00</b>	<b>0.00</b>
<b>BECBC1124 UNIVERSIDAD DEL PAPALOAPAN</b>								
549	UNIVERSIDAD DEL PAPALOAPAN	13,149,763.00	679,326.00	13,829,089.00	13,829,089.00	13,829,089.00	13,829,089.00	0.00
	<b>TOTAL CLAVE DE FINANCIAMIENTO:</b>	<b>13,149,763.00</b>	<b>679,326.00</b>	<b>13,829,089.00</b>	<b>13,829,089.00</b>	<b>13,829,089.00</b>	<b>13,829,089.00</b>	<b>0.00</b>
<b>BECBC1224 UNIVERSIDADES TECNOLOGICAS</b>								
579	UNIVERSIDAD POLITÉCNICA Y TECNOLÓGICA DEL ISTMO DE TEHUANTEPEC	0.00	6,605,971.00	6,605,971.00	3,607,429.46	3,607,429.46	3,349,931.05	2,998,541.54
	<b>TOTAL CLAVE DE FINANCIAMIENTO:</b>	<b>0.00</b>	<b>6,605,971.00</b>	<b>6,605,971.00</b>	<b>3,607,429.46</b>	<b>3,607,429.46</b>	<b>3,349,931.05</b>	<b>2,998,541.54</b>
<b>BECBC1323 UNIVERSIDAD POLITECNICA</b>								
569	UNIVERSIDAD POLITÉCNICA DE NOCHIXTLÁN ABRAHAM CASTELLANOS	0.00	2,907,001.14	2,907,001.14	2,583,548.12	2,583,548.12	2,583,548.12	323,453.02
	<b>TOTAL CLAVE DE FINANCIAMIENTO:</b>	<b>0.00</b>	<b>2,907,001.14</b>	<b>2,907,001.14</b>	<b>2,583,548.12</b>	<b>2,583,548.12</b>	<b>2,583,548.12</b>	<b>323,453.02</b>
<b>BECBC1324 UNIVERSIDAD POLITECNICA</b>								
569	UNIVERSIDAD POLITÉCNICA DE NOCHIXTLÁN ABRAHAM CASTELLANOS	5,691,511.00	1,716,214.00	7,407,725.00	6,165,955.12	6,165,955.12	6,097,907.51	1,241,769.88
580	AFROUNIVERSIDAD POLITÉCNICA INTERCULTURAL	0.00	6,231,337.00	6,231,337.00	6,217,575.95	6,217,575.95	6,217,575.95	13,761.05
	<b>TOTAL CLAVE DE FINANCIAMIENTO:</b>	<b>5,691,511.00</b>	<b>7,947,551.00</b>	<b>13,639,062.00</b>	<b>12,383,531.07</b>	<b>12,383,531.07</b>	<b>12,315,483.46</b>	<b>1,255,530.93</b>
<b>BECBD0124 UNIVERSIDAD TECNOLOGICA DE LA MIXTECA PRODUCTOS FINANCIEROS</b>								
550	UNIVERSIDAD TECNOLÓGICA DE LA MIXTECA	0.00	2,413,795.60	2,413,795.60	2,413,795.60	2,413,795.60	2,413,795.60	0.00
	<b>TOTAL CLAVE DE FINANCIAMIENTO:</b>	<b>0.00</b>	<b>2,413,795.60</b>	<b>2,413,795.60</b>	<b>2,413,795.60</b>	<b>2,413,795.60</b>	<b>2,413,795.60</b>	<b>0.00</b>
<b>BECBD0224 UNIVERSIDAD DEL MAR PRODUCTOS FINANCIEROS</b>								
548	UNIVERSIDAD DEL MAR	0.00	765,719.44	765,719.44	765,719.44	765,719.44	765,719.44	0.00
	<b>TOTAL CLAVE DE FINANCIAMIENTO:</b>	<b>0.00</b>	<b>765,719.44</b>	<b>765,719.44</b>	<b>765,719.44</b>	<b>765,719.44</b>	<b>765,719.44</b>	<b>0.00</b>
<b>BECBD0324 UNIVERSIDAD DE LA SIERRA SUR PRODUCTOS FINANCIEROS</b>								
546	UNIVERSIDAD DE LA SIERRA SUR	0.00	229,888.75	229,888.75	229,888.75	229,888.75	229,888.75	0.00
	<b>TOTAL CLAVE DE FINANCIAMIENTO:</b>	<b>0.00</b>	<b>229,888.75</b>	<b>229,888.75</b>	<b>229,888.75</b>	<b>229,888.75</b>	<b>229,888.75</b>	<b>0.00</b>
<b>BECBD0424 UNIVERSIDAD DEL PAPALOAPAN PRODUCTOS FINANCIEROS</b>								
549	UNIVERSIDAD DEL PAPALOAPAN	0.00	74,918.65	74,918.65	74,918.65	74,918.65	74,918.65	0.00
	<b>TOTAL CLAVE DE FINANCIAMIENTO:</b>	<b>0.00</b>	<b>74,918.65</b>	<b>74,918.65</b>	<b>74,918.65</b>	<b>74,918.65</b>	<b>74,918.65</b>	<b>0.00</b>

**CUARTO INFORME TRIMESTRAL 2024**  
**ESTADO ANALITICO DEL EJERCICIO DEL PRESUPUESTO DE EGRESOS**  
**RESUMEN POR CVEFIN- UR (GENERAL)**  
**DEL 1° DE ENERO AL 31 DE DICIEMBRE**



Cve	Concepto	Aprobado 1	Ampliaciones / Reducciones 2	Modificado 3 = (1+2)	Devengado 4	Ejercido 5	Pagado 6	Subejercicio 7 = (3-4)
<b>BECBD0524</b>	<b>UNIVERSIDAD DE LA CAÑADA PRODUCTOS FINANCIEROS</b>							
543	UNIVERSIDAD DE LA CAÑADA	0.00	135,998.20	135,998.20	135,998.20	135,998.20	135,998.20	0.00
	<b>TOTAL CLAVE DE FINANCIAMIENTO:</b>	<b>0.00</b>	<b>135,998.20</b>	<b>135,998.20</b>	<b>135,998.20</b>	<b>135,998.20</b>	<b>135,998.20</b>	<b>0.00</b>
<b>BECBD0624</b>	<b>UNIVERSIDAD DEL ISTMO PRODUCTOS FINANCIEROS</b>							
547	UNIVERSIDAD DEL ISTMO	0.00	235,859.05	235,859.05	235,859.05	235,859.05	235,859.05	0.00
	<b>TOTAL CLAVE DE FINANCIAMIENTO:</b>	<b>0.00</b>	<b>235,859.05</b>	<b>235,859.05</b>	<b>235,859.05</b>	<b>235,859.05</b>	<b>235,859.05</b>	<b>0.00</b>
<b>BECBE0124</b>	<b>INSTITUTO TECNOLÓGICO SUPERIOR DE SAN MIGUEL EL GRANDE</b>							
535	INSTITUTO TECNOLÓGICO SUPERIOR DE SAN MIGUEL EL GRANDE	15,894,067.00	1,832,242.00	17,726,309.00	13,276,068.33	13,276,068.33	12,010,591.82	4,450,240.67
	<b>TOTAL CLAVE DE FINANCIAMIENTO:</b>	<b>15,894,067.00</b>	<b>1,832,242.00</b>	<b>17,726,309.00</b>	<b>13,276,068.33</b>	<b>13,276,068.33</b>	<b>12,010,591.82</b>	<b>4,450,240.67</b>
<b>BECBE0223</b>	<b>INSTITUTO TECNOLÓGICO SUPERIOR DE TEPOSCOLULA</b>							
536	INSTITUTO TECNOLÓGICO SUPERIOR DE TEPOSCOLULA	0.00	1,397,149.35	1,397,149.35	1,397,149.35	1,397,149.35	950,399.19	0.00
	<b>TOTAL CLAVE DE FINANCIAMIENTO:</b>	<b>0.00</b>	<b>1,397,149.35</b>	<b>1,397,149.35</b>	<b>1,397,149.35</b>	<b>1,397,149.35</b>	<b>950,399.19</b>	<b>0.00</b>
<b>BECBE0224</b>	<b>INSTITUTO TECNOLÓGICO SUPERIOR DE TEPOSCOLULA</b>							
536	INSTITUTO TECNOLÓGICO SUPERIOR DE TEPOSCOLULA	16,072,176.00	1,693,412.00	17,765,588.00	16,088,635.12	16,088,635.12	8,658,325.66	1,676,952.88
	<b>TOTAL CLAVE DE FINANCIAMIENTO:</b>	<b>16,072,176.00</b>	<b>1,693,412.00</b>	<b>17,765,588.00</b>	<b>16,088,635.12</b>	<b>16,088,635.12</b>	<b>8,658,325.66</b>	<b>1,676,952.88</b>
<b>BECBG0123</b>	<b>INSTITUTO DE CAPACITACION Y PRODUCTIVIDAD PARA EL TRABAJO DEL ESTADO DE OAXACA</b>							
524	INSTITUTO DE CAPACITACIÓN Y PRODUCTIVIDAD PARA EL TRABAJO DEL ESTADO DE OAXACA	0.00	7,560,243.65	7,560,243.65	4,605,512.33	4,605,512.33	4,605,512.33	2,954,731.32
	<b>TOTAL CLAVE DE FINANCIAMIENTO:</b>	<b>0.00</b>	<b>7,560,243.65</b>	<b>7,560,243.65</b>	<b>4,605,512.33</b>	<b>4,605,512.33</b>	<b>4,605,512.33</b>	<b>2,954,731.32</b>
<b>BECBG0124</b>	<b>INSTITUTO DE CAPACITACION Y PRODUCTIVIDAD PARA EL TRABAJO DEL ESTADO DE OAXACA</b>							
524	INSTITUTO DE CAPACITACIÓN Y PRODUCTIVIDAD PARA EL TRABAJO DEL ESTADO DE OAXACA	60,832,858.00	11,022,488.40	71,855,346.40	67,379,179.09	67,379,179.09	66,558,846.09	4,476,167.31
	<b>TOTAL CLAVE DE FINANCIAMIENTO:</b>	<b>60,832,858.00</b>	<b>11,022,488.40</b>	<b>71,855,346.40</b>	<b>67,379,179.09</b>	<b>67,379,179.09</b>	<b>66,558,846.09</b>	<b>4,476,167.31</b>
<b>BECBR0122</b>	<b>PROGRAMA INTEGRAL DE FORTALECIMIENTO DE INSTITUTOS TECNOLÓGICOS ITVO PROD FINANCIEROS</b>							
115	INVERSIÓN, PREVISIÓN Y PARIPASSU	0.00	2,344.32	2,344.32	0.00	0.00	0.00	2,344.32
532	INSTITUTO OAXAQUEÑO CONSTRUCTOR DE INFRAESTRUCTURA EDUCATIVA	0.00	785,965.33	785,965.33	0.00	0.00	0.00	785,965.33
	<b>TOTAL CLAVE DE FINANCIAMIENTO:</b>	<b>0.00</b>	<b>788,309.65</b>	<b>788,309.65</b>	<b>0.00</b>	<b>0.00</b>	<b>0.00</b>	<b>788,309.65</b>
<b>BECBZ0123</b>	<b>CENTRO DE CAPACITACION MUSICAL Y DESARROLLO DE LA CULTURA MIXE (CECAM)</b>							
508	COLEGIO SUPERIOR PARA LA EDUCACIÓN INTEGRAL INTERCULTURAL DE OAXACA	0.00	672,301.75	672,301.75	621,420.42	621,420.42	621,420.42	50,881.33
	<b>TOTAL CLAVE DE FINANCIAMIENTO:</b>	<b>0.00</b>	<b>672,301.75</b>	<b>672,301.75</b>	<b>621,420.42</b>	<b>621,420.42</b>	<b>621,420.42</b>	<b>50,881.33</b>
<b>BECBZ0124</b>	<b>CENTRO DE CAPACITACION MUSICAL Y DESARROLLO DE LA CULTURA MIXE (CECAM)</b>							
508	COLEGIO SUPERIOR PARA LA EDUCACIÓN INTEGRAL INTERCULTURAL DE OAXACA	3,392,455.00	782,624.00	4,175,079.00	3,952,478.64	3,952,478.64	3,815,879.09	222,600.36
	<b>TOTAL CLAVE DE FINANCIAMIENTO:</b>	<b>3,392,455.00</b>	<b>782,624.00</b>	<b>4,175,079.00</b>	<b>3,952,478.64</b>	<b>3,952,478.64</b>	<b>3,815,879.09</b>	<b>222,600.36</b>
<b>BECBZ1022</b>	<b>PROGRAMA INTEGRAL DE FORTALECIMIENTO DE INSTITUTOS TECNOLÓGICOS ITVO</b>							
115	INVERSIÓN, PREVISIÓN Y PARIPASSU	0.00	1,875.27	1,875.27	0.00	0.00	0.00	1,875.27
532	INSTITUTO OAXAQUEÑO CONSTRUCTOR DE INFRAESTRUCTURA EDUCATIVA	0.00	2,140,383.84	2,140,383.84	0.00	0.00	0.00	2,140,383.84
	<b>TOTAL CLAVE DE FINANCIAMIENTO:</b>	<b>0.00</b>	<b>2,142,259.11</b>	<b>2,142,259.11</b>	<b>0.00</b>	<b>0.00</b>	<b>0.00</b>	<b>2,142,259.11</b>
<b>BECDG0123</b>	<b>FORTALECIMIENTO A LA ATENCIÓN MÉDICA</b>							
540	SERVICIOS DE SALUD DE OAXACA	0.00	1,947,907.93	1,947,907.93	1,947,907.93	1,947,907.93	1,947,907.93	0.00
	<b>TOTAL CLAVE DE FINANCIAMIENTO:</b>	<b>0.00</b>	<b>1,947,907.93</b>	<b>1,947,907.93</b>	<b>1,947,907.93</b>	<b>1,947,907.93</b>	<b>1,947,907.93</b>	<b>0.00</b>
<b>BECDG0124</b>	<b>FORTALECIMIENTO A LA ATENCIÓN MÉDICA</b>							
540	SERVICIOS DE SALUD DE OAXACA	0.00	13,642,801.34	13,642,801.34	2,253,139.92	2,253,139.92	2,253,139.92	11,389,661.42
	<b>TOTAL CLAVE DE FINANCIAMIENTO:</b>	<b>0.00</b>	<b>13,642,801.34</b>	<b>13,642,801.34</b>	<b>2,253,139.92</b>	<b>2,253,139.92</b>	<b>2,253,139.92</b>	<b>11,389,661.42</b>
<b>BECDH0120</b>	<b>INSABI PRESTACION GRATUITA DE SERVICIOS DE SALUD, MEDICAMENTOS Y DEMAS INSUMOS ASOCIADOS</b>							
540	SERVICIOS DE SALUD DE OAXACA	0.00	117,544,612.84	117,544,612.84	0.00	0.00	0.00	117,544,612.84
	<b>TOTAL CLAVE DE FINANCIAMIENTO:</b>	<b>0.00</b>	<b>117,544,612.84</b>	<b>117,544,612.84</b>	<b>0.00</b>	<b>0.00</b>	<b>0.00</b>	<b>117,544,612.84</b>



**CUARTO INFORME TRIMESTRAL 2024**  
**ESTADO ANALITICO DEL EJERCICIO DEL PRESUPUESTO DE EGRESOS**  
**RESUMEN POR CVEFIN- UR (GENERAL)**  
**DEL 1° DE ENERO AL 31 DE DICIEMBRE**



Cve	Concepto	Aprobado 1	Ampliaciones / Reducciones 2	Modificado 3 = (1+2)	Devengado 4	Ejercido 5	Pagado 6	Subejercicio 7 = (3-4)
<b>BECDH0123</b>	<b>INSABI PRESTACION GRATUITA DE SERVICIOS DE SALUD, MEDICAMENTOS Y DEMAS INSUMOS ASOCIADOS</b>							
540	SERVICIOS DE SALUD DE OAXACA	0.00	92,215,738.54	92,215,738.54	92,215,738.54	92,215,738.54	92,215,738.54	0.00
	<b>TOTAL CLAVE DE FINANCIAMIENTO:</b>	<b>0.00</b>	<b>92,215,738.54</b>	<b>92,215,738.54</b>	<b>92,215,738.54</b>	<b>92,215,738.54</b>	<b>92,215,738.54</b>	<b>0.00</b>
<b>BECDH0124</b>	<b>INSABI PRESTACION GRATUITA DE SERVICIOS DE SALUD, MEDICAMENTOS Y DEMAS INSUMOS ASOCIADOS</b>							
540	SERVICIOS DE SALUD DE OAXACA	2,633,049,207.00	-2,633,049,207.00	0.00	0.00	0.00	0.00	0.00
	<b>TOTAL CLAVE DE FINANCIAMIENTO:</b>	<b>2,633,049,207.00</b>	<b>-2,633,049,207.00</b>	<b>0.00</b>	<b>0.00</b>	<b>0.00</b>	<b>0.00</b>	<b>0.00</b>
<b>BECDH0223</b>	<b>INSABI PREST GRATUITA DE SERV DE SALUD, MED Y DEMÁS INSUMOS ASOC PRODUCTOS FINANCIEROS</b>							
540	SERVICIOS DE SALUD DE OAXACA	0.00	9,988,045.98	9,988,045.98	9,988,045.98	9,988,045.98	9,988,045.98	0.00
	<b>TOTAL CLAVE DE FINANCIAMIENTO:</b>	<b>0.00</b>	<b>9,988,045.98</b>	<b>9,988,045.98</b>	<b>9,988,045.98</b>	<b>9,988,045.98</b>	<b>9,988,045.98</b>	<b>0.00</b>
<b>BECDZ0424</b>	<b>SANAS</b>							
540	SERVICIOS DE SALUD DE OAXACA	0.00	165,418,595.58	165,418,595.58	155,585,161.84	155,585,161.84	155,585,161.84	9,833,433.74
	<b>TOTAL CLAVE DE FINANCIAMIENTO:</b>	<b>0.00</b>	<b>165,418,595.58</b>	<b>165,418,595.58</b>	<b>155,585,161.84</b>	<b>155,585,161.84</b>	<b>155,585,161.84</b>	<b>9,833,433.74</b>
<b>BECDZ0624</b>	<b>C.DE COORD EN M.DE T.DE R.P.F.CON CAR DE S.P/APOYAR LA ADQ DE E.P/EL CENTRO DE SAL CON SERV AMP DE STGO ASTATA,ATENCIÓN A LA SALUD DE PERS SIN SEG SOC</b>							
540	SERVICIOS DE SALUD DE OAXACA	0.00	42,296,138.41	42,296,138.41	42,210,220.77	42,210,220.77	42,210,220.77	85,917.64
	<b>TOTAL CLAVE DE FINANCIAMIENTO:</b>	<b>0.00</b>	<b>42,296,138.41</b>	<b>42,296,138.41</b>	<b>42,210,220.77</b>	<b>42,210,220.77</b>	<b>42,210,220.77</b>	<b>85,917.64</b>
<b>BECDZ0824</b>	<b>C.DE C.EN M.T.R.P.F.CON EL C.DE S.P.LL.A.A.DE I.EN LA M. MODIF.Y A.DE I. C.C. A LOS R. DEL P.PRES.E001 ATENCION A LA SALUD DE PERSONAS SIN SEG. SOCIAL</b>							
540	SERVICIOS DE SALUD DE OAXACA	0.00	17,000,000.00	17,000,000.00	16,999,999.97	16,999,999.97	16,999,999.97	0.03
	<b>TOTAL CLAVE DE FINANCIAMIENTO:</b>	<b>0.00</b>	<b>17,000,000.00</b>	<b>17,000,000.00</b>	<b>16,999,999.97</b>	<b>16,999,999.97</b>	<b>16,999,999.97</b>	<b>0.03</b>
<b>BECDZ0924</b>	<b>ADQ.DE EQUIP.PARA EL HOSPITAL DE LA COM.DE SN FELIPE JALAPA DE DIAZ Y EL CENTRO DE SAL.CON SERV.AMPL.(CESSA) P.P.E001 ATENC.A LA SALUD DE PERS.S.S.S</b>							
540	SERVICIOS DE SALUD DE OAXACA	0.00	58,800,000.00	58,800,000.00	43,848,598.65	43,848,598.65	43,848,598.65	14,951,401.35
	<b>TOTAL CLAVE DE FINANCIAMIENTO:</b>	<b>0.00</b>	<b>58,800,000.00</b>	<b>58,800,000.00</b>	<b>43,848,598.65</b>	<b>43,848,598.65</b>	<b>43,848,598.65</b>	<b>14,951,401.35</b>
<b>BECDZ1024</b>	<b>CONST. DE INFRAESTRUCTURA CON CARGO A LOS RECURSOS DEL PP U013 ATENCION A LA SALUD Y MEDICAMENTOS GRATUITOS PARA LA POBLACION SIN SEG.SOCIAL LABORAL</b>							
540	SERVICIOS DE SALUD DE OAXACA	0.00	92,100,000.00	92,100,000.00	92,099,999.99	92,099,999.99	92,099,999.99	0.01
	<b>TOTAL CLAVE DE FINANCIAMIENTO:</b>	<b>0.00</b>	<b>92,100,000.00</b>	<b>92,100,000.00</b>	<b>92,099,999.99</b>	<b>92,099,999.99</b>	<b>92,099,999.99</b>	<b>0.01</b>
<b>BECDZ1124</b>	<b>C.C.M.T.R.P.F.C.DE SUBS.P.A.LA ADQ.DE EQUIP.P.EL CENTRO DE SAL.URB.DE 5 NUCLEOS BAS.(CS5NB) DE SN PAB.VILLA DE MITLA, P.P.U013 A.S.Y M.G.P.P.S.S.S.L.</b>							
540	SERVICIOS DE SALUD DE OAXACA	0.00	11,900,000.00	11,900,000.00	0.00	0.00	0.00	11,900,000.00
	<b>TOTAL CLAVE DE FINANCIAMIENTO:</b>	<b>0.00</b>	<b>11,900,000.00</b>	<b>11,900,000.00</b>	<b>0.00</b>	<b>0.00</b>	<b>0.00</b>	<b>11,900,000.00</b>
<b>BECDZ1224</b>	<b>ADQUISICION DE EQUIPAMIENTO DEL HOSPITAL DE LA COMUNIDAD DE IXTLAN DE JUAREZ DEL ESTADO DE OAXACA</b>							
540	SERVICIOS DE SALUD DE OAXACA	0.00	53,000,000.00	53,000,000.00	52,952,292.66	52,952,292.66	52,952,292.66	47,707.34
	<b>TOTAL CLAVE DE FINANCIAMIENTO:</b>	<b>0.00</b>	<b>53,000,000.00</b>	<b>53,000,000.00</b>	<b>52,952,292.66</b>	<b>52,952,292.66</b>	<b>52,952,292.66</b>	<b>47,707.34</b>
<b>BECDZ1324</b>	<b>ACCIONES DE INFRAEST.,EN LA MOD.DE CONST.,CON CARGO A LOS REC.DEL PP U013 ATENCION A LA SALUD Y MEDICAMENTOS GRATUITOS PARA LA POB.SIN SEG.SOC.LAB.</b>							
540	SERVICIOS DE SALUD DE OAXACA	0.00	49,800,000.00	49,800,000.00	49,800,000.00	49,800,000.00	49,800,000.00	0.00
	<b>TOTAL CLAVE DE FINANCIAMIENTO:</b>	<b>0.00</b>	<b>49,800,000.00</b>	<b>49,800,000.00</b>	<b>49,800,000.00</b>	<b>49,800,000.00</b>	<b>49,800,000.00</b>	<b>0.00</b>
<b>BECFL0122</b>	<b>FONDO PRODUCTORES DE HIDROCARBUROS</b>							
115	INVERSIÓN, PREVISIÓN Y PARIPASSU	0.00	500.49	500.49	0.00	0.00	0.00	500.49
501	CAMINOS BIENESTAR	0.00	205,536,015.65	15,386,015.65	0.00	0.00	0.00	15,386,015.65

**CUARTO INFORME TRIMESTRAL 2024**  
**ESTADO ANALITICO DEL EJERCICIO DEL PRESUPUESTO DE EGRESOS**  
**RESUMEN POR CVEFIN- UR (GENERAL)**  
**DEL 1° DE ENERO AL 31 DE DICIEMBRE**



Cve	Concepto	Aprobado 1	Ampliaciones / Reducciones 2	Modificado 3 = (1+2)	Devengado 4	Ejercido 5	Pagado 6	Subejercicio 7 = (3-4)
<b>TOTAL CLAVE DE FINANCIAMIENTO:</b>		<b>0.00</b>	<b>15,386,516.14</b>	<b>15,386,516.14</b>	<b>0.00</b>	<b>0.00</b>	<b>0.00</b>	<b>15,386,516.14</b>
<b>BECFL0123 FONDO PRODUCTORES DE HIDROCARBUROS</b>								
115	INVERSIÓN, PREVISIÓN Y PARIPASSU	0.00	37,473,508.55	37,473,508.55	0.00	0.00	0.00	37,473,508.55
501	CAMINOS BIENESTAR	0.00	16,944,292.29	16,944,292.29	0.00	0.00	0.00	16,944,292.29
512	COMISIÓN ESTATAL DEL AGUA PARA EL BIENESTAR	0.00	3,443,427.81	3,443,427.81	964,159.79	964,159.79	0.00	2,479,268.02
901	MUNICIPIOS - PARTICIPACIONES Y APORTACIONES	0.00	1,146,445.66	1,146,445.66	1,146,445.66	1,146,445.66	1,146,445.66	0.00
<b>TOTAL CLAVE DE FINANCIAMIENTO:</b>		<b>0.00</b>	<b>59,007,674.31</b>	<b>59,007,674.31</b>	<b>2,110,605.45</b>	<b>2,110,605.45</b>	<b>1,146,445.66</b>	<b>56,897,068.86</b>
<b>BECFL0124 FONDO PRODUCTORES DE HIDROCARBUROS</b>								
115	INVERSIÓN, PREVISIÓN Y PARIPASSU	23,421,373.00	-23,421,373.00	0.00	0.00	0.00	0.00	0.00
901	MUNICIPIOS - PARTICIPACIONES Y APORTACIONES	0.00	13,643,454.98	13,643,454.98	13,643,454.98	13,643,454.98	13,643,454.98	0.00
<b>TOTAL CLAVE DE FINANCIAMIENTO:</b>		<b>23,421,373.00</b>	<b>-9,777,918.02</b>	<b>13,643,454.98</b>	<b>13,643,454.98</b>	<b>13,643,454.98</b>	<b>13,643,454.98</b>	<b>0.00</b>
<b>BECFL0222 FONDO PRODUCTORES DE HIDROCARBUROS PRODUCTOS FINANCIEROS</b>								
501	CAMINOS BIENESTAR	0.00	102,231.84	102,231.84	0.00	0.00	0.00	102,231.84
<b>TOTAL CLAVE DE FINANCIAMIENTO:</b>		<b>0.00</b>	<b>102,231.84</b>	<b>102,231.84</b>	<b>0.00</b>	<b>0.00</b>	<b>0.00</b>	<b>102,231.84</b>
<b>BECFL0223 FONDO PRODUCTORES DE HIDROCARBUROS PRODUCTOS FINANCIEROS</b>								
115	INVERSIÓN, PREVISIÓN Y PARIPASSU	0.00	1,224,760.24	1,224,760.24	0.00	0.00	0.00	1,224,760.24
<b>TOTAL CLAVE DE FINANCIAMIENTO:</b>		<b>0.00</b>	<b>1,224,760.24</b>	<b>1,224,760.24</b>	<b>0.00</b>	<b>0.00</b>	<b>0.00</b>	<b>1,224,760.24</b>
<b>BEDAA0124 INTERESES GANADOS DE TITULOS, VALORES Y DEMAS INSTRUMENTOS FINANCIEROS</b>								
115	INVERSIÓN, PREVISIÓN Y PARIPASSU	1.00	0.00	1.00	0.00	0.00	0.00	1.00
<b>TOTAL CLAVE DE FINANCIAMIENTO:</b>		<b>1.00</b>	<b>0.00</b>	<b>1.00</b>	<b>0.00</b>	<b>0.00</b>	<b>0.00</b>	<b>1.00</b>
<b>BZAAA0124 CONVENIO PROJET 101129387 BRIDGES</b>								
524	INSTITUTO DE CAPACITACIÓN Y PRODUCTIVIDAD PARA EL TRABAJO DEL ESTADO DE OAXACA	0.00	176,733.94	176,733.94	176,733.94	176,733.94	176,733.94	0.00
<b>TOTAL CLAVE DE FINANCIAMIENTO:</b>		<b>0.00</b>	<b>176,733.94</b>	<b>176,733.94</b>	<b>176,733.94</b>	<b>176,733.94</b>	<b>176,733.94</b>	<b>0.00</b>
<b>TOTAL DEL GASTO:</b>		<b>99,619,332,375.00</b>	<b>27,070,251,889.64</b>	<b>126,689,584,264.64</b>	<b>121,051,855,793.22</b>	<b>121,049,650,519.01</b>	<b>120,159,948,515.59</b>	<b>5,637,728,471.42</b>



#### 10.4.- RELACIÓN DE CUENTAS BANCARIAS PRODUCTIVAS ESPECIFICAS EN DONDE SE DEPOSITARON LOS RECURSOS FEDERALES TRANSFERIDOS

En cumplimiento a las normas tanto federales como estatales que establecen que, “deberá existir una cuenta bancaria productiva específica por cada fondo de aportaciones federales, programas de subsidios y convenios de reasignación, a través de los cuales se ministren recursos federales, mismas que, se harán del conocimiento previo a la tesorería de la federación para el efecto de la radicación de los recursos y que para la presentación de la información financiera y la cuenta pública, los gobiernos de las entidades federativas, incluirán la relación de las cuentas productivas específicas, en las cuales se depositaron los recursos federales transferidos, por cualquier concepto, durante el ejercicio fiscal correspondiente”; la secretaría de finanzas a través de la tesorería de acuerdo a las atribuciones establecidas en su reglamento interno, tramita la apertura de las cuentas bancarias que sean solicitadas por las dependencias y entidades estatales y federales, para la recepción de estos recursos.

En este sentido, durante el periodo del 01 de enero al 31 de diciembre de 2024, se abrieron 130 cuentas bancarias, con las instituciones financieras BBVA BANCOMER, S.A, SANTANDER S.A., BANORTE S.A., SCOTIABANK INVERLAT S.A BANCO AZTECA S.A y HSBC, S.A., de acuerdo a lo siguiente:

N/P	PROGRAMA	NÚM DE CUENTA	BANCO	FECHA DE APERTURA
1	GOB EDO OAX SEFIN FOFISP 2024	122332779	BBVA BANCOMER, S.A.	17/01/2024
2	GOB EDO OAX SEFIN INSTITUTO TECNOLÓGICO SUPERIOR DE TEPOSCOLULA 2024	25605137219	SCOTIABANK, S.A.	17/01/2024
3	GOB EDO OAX SEFIN PROGRAMA NACIONAL DE INGLÉS 2024	1256470849	BANORTE, S.A.	25/01/2024
4	GOB EDO OAX SEFIN PROGRAMA EXPANSIÓN DE LA EDUCACIÓN INICIAL 2024	25605147109	SCOTIABANK, S.A.	25/01/2024
5	GOB EDO OAX HIDROCARBUROS 2024	4069745453	HSBC, S.A.	25/01/2024
6	GOB EDO OAX SEFIN PROGRAMA FORTALECIMIENTO DE LOS SERVICIOS DE EDUCACIÓN ESPECIAL 2024	4069745446	HSBC, S.A.	25/01/2024
7	GOB EDO OAX SEFIN PROGRAMA PRESUPUESTARIO S300 FORTALECIMIENTO A LA EXCELENCIA EDUCATIVA (PROFEXCE) 2024	65510278196	SANTANDER, S.A.	26/01/2024



GOBIERNO DEL ESTADO  
DE OAXACA

N/P	PROGRAMA	NÚM DE CUENTA	BANCO	FECHA DE APERTURA
8	GOB EDO OAX SEFIN PROGRAMA PARA EL DESARROLLO PROFESIONAL DOCENTE PARA LA EDUCACIÓN BÁSICA 2024	1256470885	BANORTE, S.A.	26/01/2024
9	GOB EDO OAX SEFIN PP U-006 2024 UNIVERSIDADES TECNOLÓGICAS	122433095	BBVA BANCOMER, S.A.	01/02/2024
10	GOB EDO OAX SEFIN PP U-006 2024 UNIVERSIDADES POLITÉCNICAS	1257574007	BANORTE, S.A.	01/02/2024
11	GOB EDO OAX SEFIN PROGRAMA E025 PREVENCIÓN Y ATENCIÓN CONTRA LAS ADICCIONES 2024	65510295070	SANTANDER, S.A.	07/02/2024
12	GOB EDO OAX SEFIN FORTALECIMIENTO PARA LA ATENCIÓN DE NNA MIGRANTES ACOMPAÑADOS EN SAN PEDRO TAPANATEPEC 2024	65510296639	SANTANDER, S.A.	07/02/2024
13	GOB EDO OAX SEFIN FORTALECIMIENTO PARA LA ATENCIÓN DE NNA MIGRANTES EN EL DIF OAXACA 2024	65510296687	SANTANDER, S.A.	07/02/2024
14	GOBIERNO DEL ESTADO DE OAXACA SEFIN PROGRAMA EDUCACIÓN PARA ADULTOS (INEA) 2024	65510295113	SANTANDER, S.A.	07/02/2024
15	GOB EDO OAX SEFIN PROGRAMA DE APOYO PARA REFUGIOS ESPECIALIZADOS PARA MUJERES VÍCTIMAS DE VIOLENCIA DE GÉNERO, SUS HIJAS E HIJOS (PROYECTO DE CENTRO EXTERNO DE ATENCIÓN), PARA EL EJERCICIO FISCAL 2024	25605165769	SCOTIABANK, S.A.	07/02/2024
16	GOB EDO OAX SEFIN PROGRAMA DE APOYO PARA REFUGIOS ESPECIALIZADOS PARA MUJERES VÍCTIMAS DE VIOLENCIA DE GÉNERO, SUS HIJAS E HIJOS (PROYECTO DE REFUGIO) PARA EL EJERCICIO FISCAL 2024	25605165829	SCOTIABANK, S.A.	07/02/2024
17	GOB EDO OAX SEFIN FONDO PARA EL BIENESTAR Y EL AVANCE DE LAS MUJERES (FOBAM) 2024	4070306089	HSBC, S.A.	07/02/2024
18	GOBIERNO DEL ESTADO DE OAXACA SEFIN PROGRAMA PARA EL ADELANTO, BIENESTAR E IGUALDAD DE LAS MUJERES (PROABIM) 2024	4070306097	HSBC, S.A.	07/02/2024
19	GOB EDO OAX SEFIN RECURSO EXTRAORDINARIO NO REGULARIZABLE UABJO 2024	4070306147	HSBC, S.A.	09/02/2024
20	GOB EDO OAX SEFIN PROGRAMA DE REGISTRO E IDENTIFICACIÓN DE POBLACIÓN (PRIP) 2024	65510302424	SANTANDER, S.A.	12/02/2024
21	GOB EDO OAX SEFIN INSTITUTO TECNOLÓGICO SUPERIOR DE SAN MIGUEL EL GRANDE	1259027561	BANORTE, S.A.	16/02/2024
22	GOB EDO OAX SEFIN PAIMEF 2024	1259027637	BANORTE, S.A.	19/02/2024
23	GOB EDO OAX SEFIN PROGRAMA DE MODERNIZACIÓN DE LOS REGISTROS PÚBLICOS DE LA PROPIEDAD Y CATASTROS 2024	1259027628	BANORTE, S.A.	19/02/2024
24	GOB EDO OAX SEFIN AVGM/OAX/AC04/FGE/019 2024	4070306246	HSBC, S.A.	19/02/2024
25	GOB EDO OAX SEFIN AVGM/OAX/AC02/SESESP/125 2024	65510319401	SANTANDER, S.A.	20/02/2024



GOBIERNO DEL ESTADO  
DE OAXACA

N/P	PROGRAMA	NÚM DE CUENTA	BANCO	FECHA DE APERTURA
26	GOB EDO OAX SEFIN AVGM/OAX/AC02/SESESP/122 2024	65510319307	SANTANDER, S.A.	20/02/2024
27	GOB EDO OAX SEFIN AVGM/OAX/AC01/SM/114	4070306253	HSBC, S.A.	21/02/2024
28	GOB EDO OAX SEFIN OPERACIÓN CIP HUATULCO 2024	4070306261	HSBC, S.A.	23/02/2024
29	GOB EDO OAX SEFIN IMSS-BIENESTAR PRESTACIÓN GRATUITA DE SERVICIOS DE SALUD, MEDICAMENTOS Y DEMÁS INSUMOS ASOCIADOS 2024	1259027655	BANORTE, S.A.	23/02/2024
30	GOB EDO OAX SEFIN APOYO PARA REFUGIOS ESPECIALIZADOS PARA MUJERES VICTIMAS DE VIOLENCIA DE GENERO, SUS HIJAS E HIJOS SM	1259027673	BANORTE, S.A.	26/02/2024
31	GOB EDO OAX SEFIN OPERACION DEL CJM OAXACA, OAXACA	122785552	BBVA BANCOMER	28/02/2024
32	GOB EDO OAX SEFIN OPERACION DEL CJM ISTMO DE TEHUANTEPEC, OAXACA	122785897	BBVA BANCOMER	28/02/2024
33	GOB EDO OAX SEFIN SUBSIDIO COMISIÓN NACIONAL DE BUSQUEDA DE PERSONAS	4070306303	HSBC, S.A.	04/03/2024
34	GOB EDO OAX SEFIN PROGRAMA PARA EL DESARROLLO PROFESIONAL DOCENTE, PARA EL TIPO SUPERIOR S247 (PRODEP UTM) 2024	65510351906	SANTANDER, S.A.	08/03/2024
35	GOB EDO OAX SEFIN PROGRAMA PARA EL DESARROLLO PROFESIONAL DOCENTE, PARA EL TIPO SUPERIOR S247 (PRODEP UNPA) 2024	122832984	BBVA BANCOMER, S.A.	08/03/2024
36	GOB EDO OAX SEFIN PROGRAMA DE ARMONIZACIÓN CONTABLE 2024	1261545451	BANORTE, S.A.	08/03/2024
37	GOB EDO OAX SEFIN PROGRAMA PARA EL DESARROLLO PROFESIONAL DOCENTE, PARA EL TIPO SUPERIOR S247 (PRODEP UMAR ) 2024	1261545442	BANORTE, S.A.	08/03/2024
38	GOB EDO OAX SEFIN PROGRAMA PARA EL DESARROLLO PROFESIONAL DOCENTE, PARA EL TIPO SUPERIOR S247 (PRODEP UNSIJ) 2024	4070306360	HSBC, S.A.	08/03/2024
39	GOB EDO OAX SEFIN ORGANIZACIÓN Y FORTALECIMIENTO DE UNIDADES DE RIEGO 2024	122893762	BBVA BANCOMER,S.A.	08/03/2024
40	GOB EDO OAX SEFIN RECURSOS PÚBLICOS FEDERALES EXTRAORDINARIOS NO REGULARIZABLES UABJO 2024	1261545488	BANORTE, S.A.	14/03/2024
41	GOB EDO OAX SEFIN REHABILITACIÓN, TECNIFICACIÓN Y EQUIPAMIENTO DE UNIDADES DE RIEGO 2024	1261545509	BANORTE, S.A.	21/03/2024
42	GOB EDO OAX SEFIN CONVENIO DE COORDINACIÓN EN MATERIA DE TRANSFERENCIA DE RECURSOS PRESUPUESTARIOS FEDERALES CON EL CARÁCTER DE SUBSIDIOS PARA APOYAR LA ADQUISICIÓN DE EQUIPAMIENTO PARA EL "CENTRO DE SALUD CON SERVICIOS AMPLIADOS DE SANTIAGO ASTATA" , CON CARGO A LOS RECURSOS DEL PROGRAMA PRESUPUESTARIO E001 "ATENCIÓN A LA SALUD DE	25605228247	SCOTIABANK, S.A.	22/03/2024



GOBIERNO DEL ESTADO  
DE OAXACA

N/P	PROGRAMA	NÚM DE CUENTA	BANCO	FECHA DE APERTURA
	PERSONAS SIN SEGURIDAD SOCIAL" PARA EL EJERCICIO FISCAL 2024			
43	GOB EDO OAX SEFIN PROAGUA 2024	65510403765	SANTANDER, S.A.	12/04/2024
44	GOB EDO OAX SEFIN PRIMERAS SESIONES ORDINARIAS DEL CONSEJO DIRECTIVO Y PLENO DEL SINADE 2024	25605247371	SCOTIABANK, S.A.	10/04/2024
45	GOB EDO OAX /SEFIN/ "XXVII FESTIVAL EDUARDO MATA" 2024	1266129119	BANORTE, S.A.	16/04/2024
46	GOB EDO OAX SEFIN PROGRAMA PARA EL DESARROLLO PROFESIONAL DOCENTE, PARA EL TIPO SUPERIOR S247 (PRODEP UNCA) 2024	4070306717	HSBC, S.A.	10/04/2024
47	GOB EDO OAX SEFIN PROYECTO UNIDAD MÈDICA MATIAS ROMERO AVENDAÑO / PROGRAMA DE MEJORAMIENTO URBANO 2024	4070306857	HSBC, S.A.	02/05/2024
48	GOB EDO OAX/SEFIN/ "APOYO A INSTITUCIONES ESTATALES DE CULTURA 2024"	4070306899	HSBC, S.A.	09/05/2024
49	GOB EDO OAX SEFIN PROGRAMA PRESUPUESTARIO U080 APOYO A CENTROS Y ORGANIZACIONES DE EDUCACIÓN 2024	65510479225	SANTANDER, S.A.	29/05/2024
50	GOB EDO OAX SEFIN CONVENIO DE COORDINACIÓN EN MATERIA DE TRANSFERENCIA DE RECURSOS PRESUPUESTARIOS FEDERALES CON EL CARÁCTER DE SUBSIDIOS PARA LLEVAR A CABO ACCIONES DE INFRAESTRUCTURA, EN LA MODALIDAD DE MODIFICACIÓN Y ADECUACIÓN DE INFRAESTRUCTURA CON CARGO A LOS RECURSOS DEL PROGRAMA PRESUPUESTARIO E001 "ATENCIÓN A LA SALUD DE PERSONAS SIN SEGURIDAD SOCIAL" (PMA-E001-2024-OAXACA-20)	4070306980	HSBC, S.A.	20/05/2024
51	GOB EDO OAX SEFIN P018 PREVENCIÓN Y CONTROL DE LAS ENFERMEDADES 2024	4070306972	HSBC, S.A.	20/05/2024
52	GOB EDO OAX SEFIN SUBSIDIOS DE LA VERTIENTE MEJORAMIENTO INTEGRAL DE BARRIOS, DEL PROGRAMA DE MEJORAMIENTO URBANO, SEDATU 2024	4070585468	HSBC, S.A.	06/06/2024
53	GOB EDO OAX SEFIN PROGRAMA PRESUPUESTARIO U079 EXPANSIÓN DE LA EDUCACIÓN MEDIA SUPERIOR Y SUPERIOR 2024	25605309011	SCOTIABANK, S.A.	21/05/2024
54	GOB EDO OAX SEFIN FOREMOBA 2024 / TEMPLO DE SAN FELIPE APÓSTOL, SAN FELIPE TEJALAPAM, OAXACA	25605312465	SCOTIABANK, S.A.	23/05/2024
55	GOB EDO OAX SEFIN PALACIO ANTIGUO, SANTO DOMINGO CHIHUITÁN 2024	25605317146	SCOTIABANK, S.A.	27/05/2024
56	GOB EDO OAX SEFIN ANTIGUA PRESIDENCIA MUNICIPAL DE SAN JUAN COIXTLAHUACA 2024	25605317149	SCOTIABANK, S.A.	27/05/2024
57	GOB EDO OAX SEFIN PARROQUIA DE ASUNCIÓN DE MARÍA 2024	25605317157	SCOTIABANK, S.A.	27/05/2024



GOBIERNO DEL ESTADO  
DE OAXACA

N/P	PROGRAMA	NÚM DE CUENTA	BANCO	FECHA DE APERTURA
58	GOB EDO OAX SEFIN TEMPLO DE SAN BARTOLOMÉ APÓSTOL 2024	25605317159	SCOTIABANK, S.A.	27/05/2024
59	GOB EDO OAX SEFIN PARROQUIA DE SAN JERÓNIMO 2024	25605317164	SCOTIABANK, S.A.	27/05/2024
60	GOB EDO OAX SEFIN PALACIO MUNICIPAL DE JUCHITÁN DE ZARAGOZA 2024	25605317169	SCOTIABANK, S.A.	27/05/2024
61	GOB EDO OAX SEFIN TEMPLO DE SAN MARTÍN OBISPO 2024	25605317174	SCOTIABANK, S.A.	27/05/2024
62	GOB EDO OAX SEFIN S247 PROGRAMA PARA EL DESARROLLO PROFESIONAL DOCENTE (PRODEP) 2024	25605329706	SCOTIABANK, S.A.	05/06/2024
63	GOB EDO OAX SEFIN FONDO MINERO / MIAHUATLÁN DE PORFIRIO DÍAZ (PIF 355-2018)	65510479594	SANTANDER, S.A.	29/05/2024
64	GOB EDO OAX SEFIN FONDO MINERO / OCOTLÁN DE MORELOS (PIF 357-2018)	65510479853	SANTANDER, S.A.	29/05/2024
65	GOB EDO OAX SEFIN FONDO MINERO / SANTIAGO JUXTLAHUACA (PIF 356-2018)	65510479745	SANTANDER, S.A.	30/05/2024
66	GOB EDO OAX SEFIN FONDO MINERO / HEROICA CIUDAD DE TLAXIACO (PIF 354-2018)	65510479469	SANTANDER, S.A.	30/05/2024
67	GOB EDO OAX SEFIN FONDO MINERO / SANTA MARÍA CHIMALAPA (PIF 358-2018)	65510479256	SANTANDER, S.A.	30/05/2024
68	GOB EDO OAX SEFIN PROGRAMA S200 FORTALECIMIENTO A LA ATENCIÓN MÉDICA - 2024	00123233464	BBVA BANCOMER, S.A.	23/05/2024
69	GOB EDO OAX SEFIN CONVENIO DE REASIGNACION DE RECURSOS SICT 2024	00123036197	BBVA BANCOMER, S.A.	17/04/2024
70	GOB EDO OAX SEFIN PROGRAMA PARA LA ATENCIÓN DE PLANTELES PUBLICOS DE EDUCACION MEDIA SUPERIOR CON ESTUDIANTES CON DISCAPACIDAD 2024	00123259447	BBVA BANCOMER, S.A.	30/05/2024
71	GOB EDO OAX SEFIN MUNICIPIO DE SAN LORENZO TEXMELUCAN PAICE 2024	01273961568	BANORTE, S.A.	05/06/2024
72	GOB EDO OAX SEFIN MUNICIPIO DE SAN ANDRÉS CABECERA NUEVA PAICE 2024	01273961559	BANORTE, S.A.	05/06/2024
73	GOB EDO OAX SEFIN UABJO SEGUNDO ANEXO NIVELACIÓN 2024	04070718416	HSBC, S.A.	07/06/2024
74	GOB EDO OAX SEFIN UABJO RECURSO FEDERAL EXTRAORDINARIO 2024 (3)	04070718408	HSBC, S.A.	07/06/2024
75	GOB EDO OAX SEFIN "DESCIFRANDO LA RESILIENCIA DESPUÉS DE LA INUNDACIÓN EN PLANTAS: LA RED DE REGULACIÓN MEDIADA POR RNAS ENDÓGENOS COMPETITIVOS EN EL ESTRÉS POST- INUNDACIÓN Y SUS IMPLICACIONES PARA LA TOLERANCIA, ETAPA 1" UNPA 2024	04070585435	HSBC, S.A.	06/06/2024
76	GOB EDO OAX SEFIN "VALORIZACIÓN DEL RASTROJO DE AMARANTO PARA LA OBTENCIÓN DE BIOMOLÉCULAS CON POTENCIAL BIOTECNOLÓGICO: XILOOLIGOSACÁRIDOS" UNPA 2024	04070585450	HSBC, S.A.	06/06/2024





GOBIERNO DEL ESTADO  
DE OAXACA

N/P	PROGRAMA	NÚM DE CUENTA	BANCO	FECHA DE APERTURA
77	GOB EDO OAX SEFIN PROGRAMA ARTES Y LENGUAS MEXICANAS CENTRO DE LAS ARTES DE SAN AGUSTÍN 2024	04070585476	HSBC, S.A.	06/06/2024
78	GOB EDO OAX SEFIN COEXISTENCIA DE MAMÍFEROS MEDIANOS Y GRANDES EN TERRITORIOS DE COMUNIDADES ORIGINARIAS: MARCO CONCEPTUAL Y METODOLÓGICO CON EL USO DE REDES DE CO-OCURRENCIAS INCORPORANDO EFECTOS DE LA ABUNDANCIA, HÁBITAT Y DETECTABILIDAD 2024	04070585427	HSBC, S.A.	05/06/2024
79	GOB EDO OAX SEFIN MUNICIPIO DE SAN MIGUEL HUAUTLA PAICE 2024	04070585401	HSBC, S.A.	04/06/2024
80	GOB EDO OAX SEFIN CONVENIO DE COORDINACIÓN EN MATERIA DE TRANSFERENCIA DE RECURSOS PRESUPUESTARIOS FEDERALES CON EL CARÁCTER DE SUBSIDIOS PARA APOYAR LA ADQUISICIÓN DE EQUIPAMIENTO PARA EL "HOSPITAL DE LA COMUNIDAD DE SAN FELIPE JALAPA DE DÍAZ" Y PARA EL "CENTRO DE SALUD CON SERVICIOS AMPLIADOS (CESSA)", CON CARGO A LOS RECURSOS DEL PROGRAMA PRESUPUESTARIO E001 "ATENCIÓN A LA SALUD DE PERSONAS SIN SEGURIDAD SOCIAL", PARA EL EJERCICIO FISCAL 2024	04070585369	HSBC, S.A.	03/06/2024
81	GOB EDO OAX SEFIN MUNICIPIO DE SAN MATEO YUCUTINDOO PAICE 2024	04070585351	HSBC, S.A.	31/05/2024
82	GOB EDO OAX SEFIN PROGRAMA E005 CAPACITACIÓN AMBIENTAL Y DESARROLLO SUSTENTABLE, EN RELACIÓN A LAS ACCIONES DE CULTURA DE AGUA, EJERCICIO FISCAL 2024	04070718424	HSBC, S.A.	30/05/2024
83	GOB EDO OAX SEFIN PROGRAMA PARA EL BIENESTAR DE LAS PERSONAS EN EMERGENCIA SOCIAL O NATURAL PARA EL MUNICIPIO DE SAN MATEO RÍO HONDO 2024	25605351115	SCOTIABANK, S.A.	21/06/2024
84	GOB EDO OAX SEFIN PROGRAMA PARA EL BIENESTAR DE LAS PERSONAS EN EMERGENCIA SOCIAL O NATURAL PARA EL MUNICIPIO DE SANTA MARÍA QUIEGOLANI 2024	25605350949	SCOTIABANK, S.A.	21/06/2024
85	GOB EDO OAX SEFIN PROGRAMA DE ATENCIÓN A PERSONAS CON DISCAPACIDAD, PROYECTO "EQUIPAMIENTO PARA EL GIMNASIO DEL CENTRO DE RENDIMIENTO DEPORTIVO INCLUSIVO Y PARA LA ESCUELA DE TERAPIA FÍSICA DEL CREE DEL ESTADO DE OAXACA"	4070585492	HSBC, S.A.	10/06/2024
86	GOB EDO OAX SEFIN ACCIONES DE INFRAESTRUCTURA, EN LA MODALIDAD DE CONSTRUCCIÓN DE INFRAESTRUCTURA, CON CARGO A LOS RECURSOS DEL PP U013 "ATENCIÓN A LA SALUD Y MEDICAMENTOS GRATUITOS PARA LA POBLACIÓN SIN SEGURIDAD SOCIAL LABORAL", EJERCICIO FISCAL 2024	4070585567	HSBC, S.A.	12/06/2024





GOBIERNO DEL ESTADO  
DE OAXACA

N/P	PROGRAMA	NÚM DE CUENTA	BANCO	FECHA DE APERTURA
87	GOB EDO OAX SEFIN JUEGOS NACIONALES POPULARES 2024	4070585500	HSBC, S.A.	11/06/2024
88	GOB EDO OAX SEFIN PARANACIONALES CONADE 2024	4070585518	HSBC, S.A.	11/06/2024
89	GOB EDO OAX SEFIN XXV ENCUENTRO NACIONAL DE JUEGOS Y DEPORTES AUTÓCTONOS Y TRADICIONALES	4070585526	HSBC, S.A.	11/06/2024
90	GOB EDO OAX SUBSIDIO FEDERAL EXTRAORDINARIO NO REGULARIZABLE UACO 2024	4070585575	HSBC, S.A.	12/06/2024
91	GOB EDO OAX SEFIN PREMIOS CASA ZAPOTECO 2024	1274309934	BANORTE, S.A.	08/07/2024
92	GOB EDO OAX SEFIN ADQUISICIÓN DE EQUIPAMIENTO DEL HOSPITAL DE LA COMUNIDAD DE IXTLÁN DE JUÁREZ DEL ESTADO DE OAXACA	4070718390	HSBC, S.A.	17/07/2024
93	GOB EDO OAX SEFIN CONVENIO DE COORDINACIÓN EN MATERIA DE TRANSFERENCIA DE RECURSOS PRESUPUESTARIOS FEDERALES CON EL CARÁCTER DE SUBSIDIOS PARA APOYAR LA ADQUISICIÓN DE EQUIPAMIENTO PARA EL "CENTRO DE SALUD URBANO DE 05 NÚCLEOS BÁSICOS (CS5NB) DE SAN PABLO VILLA DE MITLA", CON CARGO A LOS RECURSOS DEL PROGRAMA PRESUPUESTARIO U013 "ATENCIÓN A LA SALUD Y MEDICAMENTOS GRATUITOS PARA LA POBLACIÓN SIN SEGURIDAD SOCIAL LABORAL" PARA EL EJERCICIO FISCAL 2024.	4070585609	HSBC, S.A.	26/07/2024
94	GOB EDO OAX SEFIN ACCIONES DE INFRAESTRUCTURA, EN LA MODALIDAD DE CONSTRUCCIÓN, CON CARGO A LOS RECURSOS DEL PP U013 "ATENCIÓN A LA SALUD Y MEDICAMENTOS GRATUITOS PARA LA POBLACIÓN SIN SEGURIDAD SOCIAL LABORAL, PARA EL EJERCICIO FISCAL 2024"	25605408587	SCOTIABANK, S.A.	01/08/2024
95	GOB EDO OAX /SEFIN/ "PACMYC 2024"	65510619511	SANTANDER, S.A.	23/08/2024
96	GOB EDO OAX SEFIN UNIVERSIDAD INTERCULTURAL DEL PUEBLO 2024	4070585963	HSBC MÉXICO, S.A	27/09/2024
97	GOB EDO OAX SEFIN FEIEF 2024	4070586011	HSBC MÉXICO, S.A	14/10/2024
98	GOB EDO OAX SEFIN PRODDER 2024	25605516176	SCOTIABANK, S.A.	22/10/2024
99	GOB EDO OAX SEFIN PROGRAMA PRESUPUESTARIO U080 "APOYO A CENTROS Y ORGANIZACIONES DE EDUCACIÓN" 2024 (2)	65510791672	SANTANDER, S.A.	03/12/2024
100	GOB EDO OAX SEFIN RECURSOS PÚBLICOS FEDERALES Y ESTATALES EXTRAORDINARIOS NO REGULARIZABLES 2024	1295532465	BANORTE, S.A.	03/12/2024
101	GOB EDO OAX SEFIN INSTITUTO DE CAPACITACION Y PRODUCTIVIDAD PARA EL TRABAJO DEL ESTADO DE OAXACA 2025	65510778894	SANTANDER, S.A.	26/11/2024



GOBIERNO DEL ESTADO  
DE OAXACA

N/P	PROGRAMA	NÚM DE CUENTA	BANCO	FECHA DE APERTURA
102	ESTADO DE OAXACA-SEFIN CENTRO DE CAPACITACION MUSICAL Y DESARROLLO DE LA CULTURA MIXE (CECAM) 2025	1295532429	BANORTE, S.A.	26/11/2024
103	GOB EDO OAX SEFIN COLEGIO DE ESTUDIOS CIENTIFICOS Y TECNOLOGICOS DEL ESTADO DE OAXACA 2025	124150279	BBVA	26/11/2024
104	GOB EDO OAX SEFIN COLEGIO DE BACHILLERES DEL ESTADO DE OAXACA 2025	124150368	BBVA	26/11/2024
105	ESTADO DE OAXACA-SEFIN COLEGIO SUPERIOR PARA LA EDUCACION INTEGRAL INTERCULTURAL DE OAXACA 2025	1290556091	BANORTE, S.A.	26/11/2024
106	ESTADO DE OAXACA-SEFIN TELEBACHILLERATO COMUNITARIO DEL ESTADO DE OAXACA 2025	1295532410	BANORTE, S.A.	26/11/2024
107	GOB EDO OAX SEFIN FONDO DE APORTACIONES PARA LA NÓMINA EDUCATIVA Y GASTO OPERATIVO (FONE) GASTO DE OPERACIÓN 2025	65510778192	SANTANDER, S.A.	26/11/2024
108	ESTADO DE OAXACA-SEFIN FASSA 2025	1290556082	BANORTE, S.A.	26/11/2024
109	GOB EDO OAX SEFIN FONDO DE APORTACIONES PARA LA INFRAESTRUCTURA SOCIAL PARA LAS ENTIDADES (FAIS FISE) 2025	1720177822467	BANCO AZTECA, S.A.	26/11/2024
110	GOB EDO OAX SEFIN FONDO DE APORTACIONES PARA LA INFRAESTRUCTURA SOCIAL MUNICIPAL Y DE LAS DEMARCACIONES TERRITORIALES DEL DISTRITO FEDERAL (FAISMUN) 2025	01720177822860	BANCO AZTECA, S.A.	26/11/2024
111	ESTADO DE OAXACA - SEFIN FORTAMUN -DF	1290556046	BANORTE, S.A.	26/11/2024
112	ESTADO DE OAXACA-SEFIN FAM AS 2025	1290556064	BANORTE, S.A.	26/11/2024
113	GOB EDO OAX SEFIN FONDO DE APORTACIONES MULTIPLES INFRAESTRUCTURA EDUCATIVA BASICA (FAM-IEB) 2025	25605556421	SCOTIABANK, S.A.	26/11/2024
114	GOB EDO OAX SEFIN FONDO DE APORTACIONES MÚLTIPLES PARA LA INFRAESTRUCTURA EN EDUCACIÓN MEDIA SUPERIOR (FAM IEMS) 2025	1290556073	BANORTE, S.A.	26/11/2024
115	GOB EDO OAX SEFIN FONDO DE APORTACIONES MÚLTIPLES INFRAESTRUCTURA EDUCATIVA SUPERIOR (FAM-IES) 2025	25605556465	SCOTIABANK, S.A.	26/11/2024
116	GOB EDO OAX SEFIN FONDO DE APORTACIONES PARA LA EDUCACIÓN TECNOLÓGICA Y DE ADULTOS (FAETA-INEA) 2025	1720177821929	BANCO AZTECA, S.A.	26/11/2024
117	GOB EDO OAX SEFIN FONDO DE APORTACIONES PARA LA SEGURIDAD PÚBLICA DE LOS ESTADOS Y DEL DISTRITO FEDERAL (FASP) 2025	25605556511	SCOTIABANK, S.A.	26/11/2024
118	GOB EDO OAX SEFIN FONDO DE APORTACIONES PARA EL FORTALECIMIENTO DE LAS ENTIDADES FEDERATIVAS (FAFEF) 2025	1290556055	BANORTE, S.A.	26/11/2024
119	GOB EDO OAX SEFIN SANAS 2025	4070586169	HSBC	26/11/2024
120	GOB EDO OAX SEFIN UNIVERSIDAD DEL MAR 2025	01720178064052	BANCO AZTECA, S.A.	03/12/2024



GOBIERNO DEL ESTADO  
DE OAXACA

N/P	PROGRAMA	NÚM DE CUENTA	BANCO	FECHA DE APERTURA
121	GOB EDO OAX SEFIN UNIVERSIDAD DEL ISTMO 2025	01720178064030	BANCO AZTECA, S.A.	03/12/2024
122	ESTADO DE OAXACA - SEFIN UNIVERSIDAD DEL PAPALOAPAN 2025	1295532447	BANORTE, S.A.	03/12/2024
123	GOB EDO OAX SEFIN UNIVERSIDAD DE LA SIERRA JUAREZ 2025	25605565742	SCOTIABANK, S.A.	03/12/2024
124	GOB EDO OAX SEFIN SUBSIDIO ORDINARIO UABJO 2025	1720178064110	BANCO AZTECA, S.A.	03/12/2024
125	GOB EDO OAX SEFIN UNIVERSIDAD DE LA CAÑADA 2025	4070586292	HSBC	03/12/2024
126	GOB EDO OAX SEFIN UNIVERSIDAD DE LA SIERRA SUR 2025	1720178063984	BANCO AZTECA, S.A.	03/12/2024
127	ESTADO DE OAXACA - SEFIN UNIVERSIDAD TECNOLOGICA DE LA MIXTECA 2025	1295532456	BANORTE, S.A.	03/12/2024
128	GOB EDO OAX SEFIN FOFISP 2025	124290283	BBVA	18/12/2024
129	OB EDO OAX SEFIN INSTITUTO TECNOLÓGICO SUPERIOR DE TEPOSCOLULA 2025	25605574669	SCOTIABANK, S.A.	10/12/2024
130	GOB EDO OAX SEFIN INSTITUTO TECNOLÓGICO SUPERIOR DE SAN MIGUEL EL GRANDE 2025	4070586318	HSBC	10/12/2024

**CUARTO INFORME TRIMESTRAL 2024**  
**ESTADO ANALITICO DEL EJERCICIO DEL PRESUPUESTO DE EGRESOS**  
**RESUMEN POR GRAN FUENTE-U.R.-CAPITULO (AEA-ESTATAL)**  
**DEL 1º DE ENERO AL 31 DE DICIEMBRE**



**FINANZAS**  
 SECRETARÍA DE FINANZAS

Concepto	Aprobado periodo	Modificado periodo	Comprometido periodo	Devengado periodo	Ejercido periodo	Por Devengar	Por ejercer
<b>A ESTATAL</b>	<b>21,839,604,032.36</b>	<b>25,405,648,235.85</b>	<b>25,123,487,560.70</b>	<b>24,406,800,023.04</b>	<b>24,406,196,774.94</b>	<b>998,848,212.81</b>	<b>999,451,460.91</b>
<b>101 GUBERNATURA</b>	<b>232,867,927.32</b>	<b>249,224,478.59</b>	<b>249,224,478.59</b>	<b>247,590,119.54</b>	<b>247,590,119.54</b>	<b>1,634,359.05</b>	<b>1,634,359.05</b>
1 SERVICIOS PERSONALES	188,412,663.75	201,734,431.65	201,734,431.65	200,100,522.59	200,100,522.59	1,633,909.06	1,633,909.06
2 MATERIALES Y SUMINISTROS	11,488,903.73	12,704,116.19	12,704,116.19	12,703,675.81	12,703,675.81	440.38	440.38
3 SERVICIOS GENERALES	22,090,903.59	22,509,951.75	22,509,951.75	22,509,942.14	22,509,942.14	9.61	9.61
4 TRANSFERENCIAS, ASIGNACIONES, SUBSIDIOS Y OTRAS AYUDAS	10,875,456.25	12,275,979.00	12,275,979.00	12,275,979.00	12,275,979.00	0.00	0.00
<b>102 SECRETARÍA DE GOBIERNO</b>	<b>369,509,653.75</b>	<b>514,631,923.01</b>	<b>514,631,923.01</b>	<b>512,488,074.54</b>	<b>512,488,074.54</b>	<b>2,143,848.47</b>	<b>2,143,848.47</b>
1 SERVICIOS PERSONALES	262,821,911.45	286,541,090.56	286,541,090.56	284,397,242.09	284,397,242.09	2,143,848.47	2,143,848.47
2 MATERIALES Y SUMINISTROS	4,274,612.53	7,134,540.41	7,134,540.41	7,134,540.41	7,134,540.41	0.00	0.00
3 SERVICIOS GENERALES	14,417,909.02	36,975,905.59	36,975,905.59	36,975,905.59	36,975,905.59	0.00	0.00
4 TRANSFERENCIAS, ASIGNACIONES, SUBSIDIOS Y OTRAS AYUDAS	67,995,220.75	134,229,736.45	134,229,736.45	134,229,736.45	134,229,736.45	0.00	0.00
5 BIENES MUEBLES, INMUEBLES E INTANGIBLES	0.00	0.00	0.00	0.00	0.00	0.00	0.00
6 INVERSIÓN PÚBLICA	20,000,000.00	49,750,650.00	49,750,650.00	49,750,650.00	49,750,650.00	0.00	0.00
<b>104 SECRETARÍA DE SEGURIDAD Y PROTECCIÓN CIUDADANA</b>	<b>3,342,708,677.55</b>	<b>2,681,299,762.24</b>	<b>2,681,299,762.24</b>	<b>2,661,576,966.06</b>	<b>2,661,576,966.06</b>	<b>19,722,796.18</b>	<b>19,722,796.18</b>
1 SERVICIOS PERSONALES	2,722,374,435.70	2,206,387,762.14	2,206,387,762.14	2,186,714,071.14	2,186,714,071.14	19,673,691.00	19,673,691.00
2 MATERIALES Y SUMINISTROS	204,746,748.04	215,519,022.93	215,519,022.93	215,519,022.93	215,519,022.93	0.00	0.00
3 SERVICIOS GENERALES	369,311,320.17	178,068,606.61	178,068,606.61	178,019,501.43	178,019,501.43	49,105.18	49,105.18
4 TRANSFERENCIAS, ASIGNACIONES, SUBSIDIOS Y OTRAS AYUDAS	46,276,173.64	53,846,766.45	53,846,766.45	53,846,766.45	53,846,766.45	0.00	0.00
5 BIENES MUEBLES, INMUEBLES E INTANGIBLES	0.00	1,380,507.78	1,380,507.78	1,380,507.78	1,380,507.78	0.00	0.00
6 INVERSIÓN PÚBLICA	0.00	26,097,096.33	26,097,096.33	26,097,096.33	26,097,096.33	0.00	0.00
<b>106 SECRETARÍA DE INFRAESTRUCTURAS Y COMUNICACIONES</b>	<b>375,761,757.69</b>	<b>714,456,063.17</b>	<b>694,676,950.63</b>	<b>473,117,341.94</b>	<b>473,117,341.94</b>	<b>241,338,721.23</b>	<b>241,338,721.23</b>
1 SERVICIOS PERSONALES	321,246,939.10	348,635,613.44	348,635,613.44	346,229,311.64	346,229,311.64	2,406,301.80	2,406,301.80
2 MATERIALES Y SUMINISTROS	9,223,909.80	15,992,538.83	15,992,538.83	15,991,429.40	15,991,429.40	1,109.43	1,109.43
3 SERVICIOS GENERALES	18,242,261.68	31,397,376.94	31,397,376.94	31,397,375.52	31,397,375.52	1.42	1.42
4 TRANSFERENCIAS, ASIGNACIONES, SUBSIDIOS Y OTRAS AYUDAS	27,048,647.11	28,412,753.05	28,412,753.05	28,412,753.05	28,412,753.05	0.00	0.00
5 BIENES MUEBLES, INMUEBLES E INTANGIBLES	0.00	2,310,512.65	2,310,512.65	2,310,512.65	2,310,512.65	0.00	0.00
6 INVERSIÓN PÚBLICA	0.00	287,707,268.26	267,928,155.72	48,775,959.68	48,775,959.68	238,931,308.58	238,931,308.58
<b>108 SECRETARÍA DEL TRABAJO</b>	<b>43,714,555.48</b>	<b>48,321,415.79</b>	<b>48,321,415.79</b>	<b>48,198,645.29</b>	<b>48,198,645.29</b>	<b>122,770.50</b>	<b>122,770.50</b>
1 SERVICIOS PERSONALES	28,188,269.70	32,819,287.26	32,819,287.26	32,696,516.76	32,696,516.76	122,770.50	122,770.50
2 MATERIALES Y SUMINISTROS	3,602,265.12	3,492,906.91	3,492,906.91	3,492,906.91	3,492,906.91	0.00	0.00
3 SERVICIOS GENERALES	10,200,451.64	9,305,315.88	9,305,315.88	9,305,315.88	9,305,315.88	0.00	0.00
4 TRANSFERENCIAS, ASIGNACIONES, SUBSIDIOS Y OTRAS AYUDAS	1,723,569.02	2,107,173.90	2,107,173.90	2,107,173.90	2,107,173.90	0.00	0.00
5 BIENES MUEBLES, INMUEBLES E INTANGIBLES	0.00	596,731.84	596,731.84	596,731.84	596,731.84	0.00	0.00
<b>109 SECRETARÍA DE MOVILIDAD</b>	<b>306,112,921.71</b>	<b>318,233,060.03</b>	<b>318,233,060.03</b>	<b>316,169,120.83</b>	<b>316,169,120.83</b>	<b>2,063,939.20</b>	<b>2,063,939.20</b>
1 SERVICIOS PERSONALES	173,477,465.70	187,756,473.23	187,756,473.23	185,692,534.03	185,692,534.03	2,063,939.20	2,063,939.20
2 MATERIALES Y SUMINISTROS	84,182,374.27	83,860,704.53	83,860,704.53	83,860,704.53	83,860,704.53	0.00	0.00
3 SERVICIOS GENERALES	34,120,175.09	31,509,658.57	31,509,658.57	31,509,658.57	31,509,658.57	0.00	0.00
4 TRANSFERENCIAS, ASIGNACIONES, SUBSIDIOS Y OTRAS AYUDAS	14,332,906.65	15,106,223.70	15,106,223.70	15,106,223.70	15,106,223.70	0.00	0.00
<b>110 SECRETARÍA DE LAS CULTURAS Y ARTES</b>	<b>266,096,943.86</b>	<b>360,765,917.27</b>	<b>360,765,917.27</b>	<b>356,619,782.75</b>	<b>356,619,782.75</b>	<b>4,146,134.52</b>	<b>4,146,134.52</b>
1 SERVICIOS PERSONALES	205,576,318.65	225,134,264.87	225,134,264.87	222,988,130.35	222,988,130.35	2,146,134.52	2,146,134.52
2 MATERIALES Y SUMINISTROS	2,982,188.56	3,271,510.94	3,271,510.94	3,271,510.94	3,271,510.94	0.00	0.00
3 SERVICIOS GENERALES	20,500,317.07	23,703,714.47	23,703,714.47	23,703,714.47	23,703,714.47	0.00	0.00
4 TRANSFERENCIAS, ASIGNACIONES, SUBSIDIOS Y OTRAS AYUDAS	16,210,145.75	17,103,431.15	17,103,431.15	17,103,431.15	17,103,431.15	0.00	0.00
5 BIENES MUEBLES, INMUEBLES E INTANGIBLES	0.00	331,403.88	331,403.88	331,403.88	331,403.88	0.00	0.00
6 INVERSIÓN PÚBLICA	20,827,973.83	91,221,591.96	91,221,591.96	89,221,591.96	89,221,591.96	2,000,000.00	2,000,000.00
<b>111 SECRETARÍA DE BIENESTAR, TEQUIO E INCLUSIÓN</b>	<b>141,895,985.70</b>	<b>729,563,676.38</b>	<b>729,563,676.38</b>	<b>553,403,960.11</b>	<b>553,403,960.11</b>	<b>176,159,716.27</b>	<b>176,159,716.27</b>
1 SERVICIOS PERSONALES	108,825,066.30	117,119,905.54	117,119,905.54	115,866,589.27	115,866,589.27	1,253,316.27	1,253,316.27
2 MATERIALES Y SUMINISTROS	8,774,124.92	9,840,147.16	9,840,147.16	9,840,147.16	9,840,147.16	0.00	0.00
3 SERVICIOS GENERALES	16,395,431.74	22,018,740.23	22,018,740.23	22,018,740.23	22,018,740.23	0.00	0.00
4 TRANSFERENCIAS, ASIGNACIONES, SUBSIDIOS Y OTRAS AYUDAS	7,101,362.74	578,924,020.71	578,924,020.71	404,017,620.71	404,017,620.71	174,906,400.00	174,906,400.00
5 BIENES MUEBLES, INMUEBLES E INTANGIBLES	800,000.00	2,160,862.74	1,660,862.74	1,660,862.74	1,660,862.74	0.00	0.00

**CUARTO INFORME TRIMESTRAL 2024**  
**ESTADO ANALITICO DEL EJERCICIO DEL PRESUPUESTO DE EGRESOS**  
**RESUMEN POR GRAN FUENTE-U.R.-CAPITULO (AEA-ESTATAL)**  
**DEL 1º DE ENERO AL 31 DE DICIEMBRE**



**FINANZAS**  
 SECRETARÍA DE FINANZAS

Concepto	Aprobado periodo	Modificado periodo	Comprometido periodo	Devengado periodo	Ejercido periodo	Por Devengar	Por ejercer
<b>A ESTATAL</b>	<b>21,839,604,032.36</b>	<b>25,405,648,235.85</b>	<b>25,123,487,560.70</b>	<b>24,406,800,023.04</b>	<b>24,406,196,774.94</b>	<b>998,848,212.81</b>	<b>999,451,460.91</b>
<b>112 SECRETARÍA DE INTERCULTURALIDAD, PUEBLOS Y COMUNIDADES INDÍGENAS Y AFROMEXICANAS</b>	<b>48,627,396.14</b>	<b>92,043,034.09</b>	<b>92,043,034.09</b>	<b>91,735,907.61</b>	<b>91,735,907.61</b>	<b>307,126.48</b>	<b>307,126.48</b>
1 SERVICIOS PERSONALES	35,169,239.75	41,650,784.60	41,650,784.60	41,343,858.35	41,343,858.35	306,926.25	306,926.25
2 MATERIALES Y SUMINISTROS	4,422,611.20	6,818,904.64	6,818,904.64	6,818,904.41	6,818,904.41	0.23	0.23
3 SERVICIOS GENERALES	5,904,759.85	15,479,146.70	15,479,146.70	15,478,946.70	15,478,946.70	200.00	200.00
4 TRANSFERENCIAS, ASIGNACIONES, SUBSIDIOS Y OTRAS AYUDAS	3,130,785.34	3,616,054.15	3,616,054.15	3,616,054.15	3,616,054.15	0.00	0.00
6 INVERSIÓN PÚBLICA	0.00	24,478,144.00	24,478,144.00	24,478,144.00	24,478,144.00	0.00	0.00
<b>113 SECRETARÍA DE FOMENTO AGROALIMENTARIO Y DESARROLLO RURAL</b>	<b>397,641,972.81</b>	<b>956,756,502.92</b>	<b>956,756,502.92</b>	<b>954,033,453.23</b>	<b>954,033,453.23</b>	<b>2,723,049.69</b>	<b>2,723,049.69</b>
1 SERVICIOS PERSONALES	346,111,661.10	378,874,779.01	378,874,779.01	376,151,729.32	376,151,729.32	2,723,049.69	2,723,049.69
2 MATERIALES Y SUMINISTROS	7,834,651.91	227,108,280.13	227,108,280.13	227,108,280.13	227,108,280.13	0.00	0.00
3 SERVICIOS GENERALES	13,611,274.05	60,839,698.49	60,839,698.49	60,839,698.49	60,839,698.49	0.00	0.00
4 TRANSFERENCIAS, ASIGNACIONES, SUBSIDIOS Y OTRAS AYUDAS	30,084,385.75	31,606,184.70	31,606,184.70	31,606,184.70	31,606,184.70	0.00	0.00
5 BIENES MUEBLES, INMUEBLES E INTANGIBLES	0.00	4,616,825.52	4,616,825.52	4,616,825.52	4,616,825.52	0.00	0.00
6 INVERSIÓN PÚBLICA	0.00	253,710,735.07	253,710,735.07	253,710,735.07	253,710,735.07	0.00	0.00
<b>114 SECRETARÍA DE FINANZAS</b>	<b>882,444,375.75</b>	<b>982,209,267.35</b>	<b>982,209,267.35</b>	<b>976,094,544.61</b>	<b>976,094,544.61</b>	<b>6,114,722.74</b>	<b>6,114,722.74</b>
1 SERVICIOS PERSONALES	754,300,081.30	790,994,439.30	790,994,439.30	784,879,716.56	784,879,716.56	6,114,722.74	6,114,722.74
2 MATERIALES Y SUMINISTROS	33,686,281.66	56,729,621.32	56,729,621.32	56,729,621.32	56,729,621.32	0.00	0.00
3 SERVICIOS GENERALES	39,346,727.43	59,075,278.78	59,075,278.78	59,075,278.78	59,075,278.78	0.00	0.00
4 TRANSFERENCIAS, ASIGNACIONES, SUBSIDIOS Y OTRAS AYUDAS	50,111,285.36	52,263,904.73	52,263,904.73	52,263,904.73	52,263,904.73	0.00	0.00
5 BIENES MUEBLES, INMUEBLES E INTANGIBLES	5,000,000.00	23,146,023.22	23,146,023.22	23,146,023.22	23,146,023.22	0.00	0.00
<b>115 INVERSIÓN, PREVISIÓN Y PARIPASSU</b>	<b>226,578.34</b>	<b>249,415,487.10</b>	<b>0.00</b>	<b>0.00</b>	<b>0.00</b>	<b>249,415,487.10</b>	<b>249,415,487.10</b>
4 TRANSFERENCIAS, ASIGNACIONES, SUBSIDIOS Y OTRAS AYUDAS	226,578.34	197,999,602.04	0.00	0.00	0.00	197,999,602.04	197,999,602.04
6 INVERSIÓN PÚBLICA	0.00	51,415,885.06	0.00	0.00	0.00	51,415,885.06	51,415,885.06
<b>116 SECRETARÍA DE FINANZAS-NORMATIVA</b>	<b>225,525,167.09</b>	<b>456,494,264.41</b>	<b>456,494,264.41</b>	<b>456,494,264.41</b>	<b>456,494,264.41</b>	<b>0.00</b>	<b>0.00</b>
3 SERVICIOS GENERALES	33,169,088.62	332,693,979.07	332,693,979.07	332,693,979.07	332,693,979.07	0.00	0.00
4 TRANSFERENCIAS, ASIGNACIONES, SUBSIDIOS Y OTRAS AYUDAS	38,025,817.19	38,198,309.50	38,198,309.50	38,198,309.50	38,198,309.50	0.00	0.00
9 DEUDA PÚBLICA	154,330,261.28	85,601,975.84	85,601,975.84	85,601,975.84	85,601,975.84	0.00	0.00
<b>117 SECRETARÍA DE ADMINISTRACIÓN</b>	<b>1,400,873,998.68</b>	<b>1,594,311,028.25</b>	<b>1,594,311,028.25</b>	<b>1,579,681,994.24</b>	<b>1,579,681,994.24</b>	<b>14,629,034.01</b>	<b>14,629,034.01</b>
1 SERVICIOS PERSONALES	1,062,075,879.56	1,163,679,661.19	1,163,679,661.19	1,149,057,718.49	1,149,057,718.49	14,621,942.70	14,621,942.70
2 MATERIALES Y SUMINISTROS	33,688,393.72	30,680,118.80	30,680,118.80	30,677,241.00	30,677,241.00	2,877.80	2,877.80
3 SERVICIOS GENERALES	242,370,700.20	287,415,828.97	287,415,828.97	287,411,615.46	287,411,615.46	4,213.51	4,213.51
4 TRANSFERENCIAS, ASIGNACIONES, SUBSIDIOS Y OTRAS AYUDAS	62,739,025.20	73,595,645.15	73,595,645.15	73,595,645.15	73,595,645.15	0.00	0.00
5 BIENES MUEBLES, INMUEBLES E INTANGIBLES	0.00	38,939,774.14	38,939,774.14	38,939,774.14	38,939,774.14	0.00	0.00
<b>118 SECRETARÍA DE ADMINISTRACIÓN-DIRECCIÓN DE RECURSOS HUMANOS</b>	<b>964,831,099.86</b>	<b>597,654,633.45</b>	<b>597,654,633.45</b>	<b>597,654,633.45</b>	<b>597,654,633.45</b>	<b>0.00</b>	<b>0.00</b>
1 SERVICIOS PERSONALES	714,213,676.36	350,388,112.18	350,388,112.18	350,388,112.18	350,388,112.18	0.00	0.00
3 SERVICIOS GENERALES	114,819,723.00	111,667,132.90	111,667,132.90	111,667,132.90	111,667,132.90	0.00	0.00
4 TRANSFERENCIAS, ASIGNACIONES, SUBSIDIOS Y OTRAS AYUDAS	135,797,700.50	135,599,388.37	135,599,388.37	135,599,388.37	135,599,388.37	0.00	0.00
<b>119 SECRETARÍA DE HONESTIDAD, TRANSPARENCIA Y FUNCIÓN PÚBLICA</b>	<b>204,114,769.53</b>	<b>219,500,820.75</b>	<b>219,500,820.75</b>	<b>218,096,173.23</b>	<b>218,096,173.23</b>	<b>1,404,647.52</b>	<b>1,404,647.52</b>
1 SERVICIOS PERSONALES	156,215,158.90	168,105,157.04	168,105,157.04	166,700,509.52	166,700,509.52	1,404,647.52	1,404,647.52
2 MATERIALES Y SUMINISTROS	2,463,220.84	2,787,649.71	2,787,649.71	2,787,649.71	2,787,649.71	0.00	0.00
3 SERVICIOS GENERALES	34,762,591.60	33,927,065.95	33,927,065.95	33,927,065.95	33,927,065.95	0.00	0.00
4 TRANSFERENCIAS, ASIGNACIONES, SUBSIDIOS Y OTRAS AYUDAS	10,673,798.19	11,439,647.05	11,439,647.05	11,439,647.05	11,439,647.05	0.00	0.00
5 BIENES MUEBLES, INMUEBLES E INTANGIBLES	0.00	3,241,301.00	3,241,301.00	3,241,301.00	3,241,301.00	0.00	0.00
<b>120 JEFATURA DE GABINETE (EXTINTO DECRETO NUM. 1720)</b>	<b>56,599,255.15</b>	<b>4,565,441.68</b>	<b>4,565,441.68</b>	<b>4,565,441.68</b>	<b>4,565,441.68</b>	<b>0.00</b>	<b>0.00</b>
1 SERVICIOS PERSONALES	41,042,994.25	3,300,307.50	3,300,307.50	3,300,307.50	3,300,307.50	0.00	0.00
2 MATERIALES Y SUMINISTROS	1,243,365.54	27,434.43	27,434.43	27,434.43	27,434.43	0.00	0.00

**CUARTO INFORME TRIMESTRAL 2024**  
**ESTADO ANALITICO DEL EJERCICIO DEL PRESUPUESTO DE EGRESOS**  
**RESUMEN POR GRAN FUENTE-U.-CAPITULO (AEA-ESTATAL)**  
**DEL 1º DE ENERO AL 31 DE DICIEMBRE**



**FINANZAS**  
 SECRETARÍA DE FINANZAS

Concepto	Aprobado periodo	Modificado periodo	Comprometido periodo	Devengado periodo	Ejercido periodo	Por Devengar	Por ejercer
<b>A ESTATAL</b>	<b>21,839,604,032.36</b>	<b>25,405,648,235.85</b>	<b>25,123,487,560.70</b>	<b>24,406,800,023.04</b>	<b>24,406,196,774.94</b>	<b>998,848,212.81</b>	<b>999,451,460.91</b>
<b>120 JEFATURA DE GABINETE (EXTINTO DECRETO NUM. 1720)</b>	<b>56,599,255.15</b>	<b>4,565,441.68</b>	<b>4,565,441.68</b>	<b>4,565,441.68</b>	<b>4,565,441.68</b>	<b>0.00</b>	<b>0.00</b>
3 SERVICIOS GENERALES	11,495,435.09	1,005,955.30	1,005,955.30	1,005,955.30	1,005,955.30	0.00	0.00
4 TRANSFERENCIAS, ASIGNACIONES, SUBSIDIOS Y OTRAS AYUDAS	2,817,460.27	231,744.45	231,744.45	231,744.45	231,744.45	0.00	0.00
<b>121 CONSEJERÍA JURÍDICA Y ASISTENCIA LEGAL DEL ESTADO</b>	<b>623,814,102.68</b>	<b>674,882,421.24</b>	<b>674,485,436.27</b>	<b>669,499,576.85</b>	<b>669,499,576.85</b>	<b>5,382,844.39</b>	<b>5,382,844.39</b>
1 SERVICIOS PERSONALES	535,498,976.40	575,135,716.17	574,932,011.68	569,959,406.44	569,959,406.44	5,176,309.73	5,176,309.73
2 MATERIALES Y SUMINISTROS	11,905,989.72	13,135,955.26	13,109,317.44	13,104,962.07	13,104,962.07	30,993.19	30,993.19
3 SERVICIOS GENERALES	31,021,800.32	39,154,162.57	38,988,569.91	38,979,671.10	38,979,671.10	174,491.47	174,491.47
4 TRANSFERENCIAS, ASIGNACIONES, SUBSIDIOS Y OTRAS AYUDAS	45,022,336.24	46,828,642.30	46,828,642.30	46,828,642.30	46,828,642.30	0.00	0.00
5 BIENES MUEBLES, INMUEBLES E INTANGIBLES	365,000.00	627,252.64	626,202.64	626,202.64	626,202.64	1,050.00	1,050.00
6 INVERSIÓN PÚBLICA	0.00	692.30	692.30	692.30	692.30	0.00	0.00
<b>122 COORDINACIÓN GENERAL DE EDUCACIÓN MEDIA SUPERIOR Y SUPERIOR, CIENCIA Y TECNOLOGÍA</b>	<b>99,965,751.28</b>	<b>18,628,551.05</b>	<b>18,628,551.05</b>	<b>18,628,551.05</b>	<b>18,628,551.05</b>	<b>0.00</b>	<b>0.00</b>
1 SERVICIOS PERSONALES	38,570,866.65	3,616,776.44	3,616,776.44	3,616,776.44	3,616,776.44	0.00	0.00
2 MATERIALES Y SUMINISTROS	1,558,775.45	20,646.22	20,646.22	20,646.22	20,646.22	0.00	0.00
3 SERVICIOS GENERALES	57,448,022.12	14,750,480.69	14,750,480.69	14,750,480.69	14,750,480.69	0.00	0.00
4 TRANSFERENCIAS, ASIGNACIONES, SUBSIDIOS Y OTRAS AYUDAS	2,388,087.06	240,647.70	240,647.70	240,647.70	240,647.70	0.00	0.00
5 BIENES MUEBLES, INMUEBLES E INTANGIBLES	0.00	0.00	0.00	0.00	0.00	0.00	0.00
<b>124 COORDINACIÓN DE COMUNICACIÓN SOCIAL</b>	<b>326,288,445.41</b>	<b>312,897,536.27</b>	<b>312,897,536.27</b>	<b>312,462,588.99</b>	<b>312,462,588.99</b>	<b>434,947.28</b>	<b>434,947.28</b>
1 SERVICIOS PERSONALES	50,391,369.65	56,928,451.56	56,928,451.56	56,493,504.28	56,493,504.28	434,947.28	434,947.28
2 MATERIALES Y SUMINISTROS	2,003,136.43	2,466,772.46	2,466,772.46	2,466,772.46	2,466,772.46	0.00	0.00
3 SERVICIOS GENERALES	264,808,248.52	248,824,684.00	248,824,684.00	248,824,684.00	248,824,684.00	0.00	0.00
4 TRANSFERENCIAS, ASIGNACIONES, SUBSIDIOS Y OTRAS AYUDAS	3,844,545.81	4,307,730.35	4,307,730.35	4,307,730.35	4,307,730.35	0.00	0.00
6 INVERSIÓN PÚBLICA	5,241,145.00	369,897.90	369,897.90	369,897.90	369,897.90	0.00	0.00
<b>125 COORDINACIÓN PARA LA ATENCIÓN DE LOS DERECHOS HUMANOS</b>	<b>9,103,488.64</b>	<b>14,769,955.17</b>	<b>14,769,955.17</b>	<b>14,688,926.64</b>	<b>14,688,926.64</b>	<b>81,028.53</b>	<b>81,028.53</b>
1 SERVICIOS PERSONALES	6,095,577.20	11,203,950.11	11,203,950.11	11,122,921.58	11,122,921.58	81,028.53	81,028.53
2 MATERIALES Y SUMINISTROS	165,387.54	444,528.35	444,528.35	444,528.35	444,528.35	0.00	0.00
3 SERVICIOS GENERALES	1,512,315.66	2,012,647.41	2,012,647.41	2,012,647.41	2,012,647.41	0.00	0.00
4 TRANSFERENCIAS, ASIGNACIONES, SUBSIDIOS Y OTRAS AYUDAS	1,301,790.24	1,078,590.20	1,078,590.20	1,078,590.20	1,078,590.20	0.00	0.00
5 BIENES MUEBLES, INMUEBLES E INTANGIBLES	28,418.00	30,239.10	30,239.10	30,239.10	30,239.10	0.00	0.00
<b>126 INSTITUTO DE PLANEACIÓN PARA EL BIENESTAR</b>	<b>176,072,312.63</b>	<b>275,178,155.75</b>	<b>275,178,155.75</b>	<b>215,234,503.65</b>	<b>215,234,503.65</b>	<b>59,943,652.10</b>	<b>59,943,652.10</b>
1 SERVICIOS PERSONALES	151,608,830.50	166,767,143.73	166,767,143.73	165,400,077.90	165,400,077.90	1,367,065.83	1,367,065.83
2 MATERIALES Y SUMINISTROS	3,056,390.78	37,817,011.11	37,817,011.11	14,334,022.82	14,334,022.82	23,482,988.29	23,482,988.29
3 SERVICIOS GENERALES	9,749,909.81	48,135,030.87	48,135,030.87	20,051,778.87	20,051,778.87	28,083,252.00	28,083,252.00
4 TRANSFERENCIAS, ASIGNACIONES, SUBSIDIOS Y OTRAS AYUDAS	11,657,181.54	12,529,498.80	12,529,498.80	12,529,498.80	12,529,498.80	0.00	0.00
5 BIENES MUEBLES, INMUEBLES E INTANGIBLES	0.00	9,929,471.24	9,929,471.24	2,919,125.26	2,919,125.26	7,010,345.98	7,010,345.98
<b>127 SECRETARIADO EJECUTIVO DEL SISTEMA ESTATAL DE SEGURIDAD PÚBLICA</b>	<b>60,226,869.06</b>	<b>59,024,978.06</b>	<b>59,024,978.06</b>	<b>58,760,599.19</b>	<b>58,760,599.19</b>	<b>264,378.87</b>	<b>264,378.87</b>
1 SERVICIOS PERSONALES	29,485,389.00	29,452,879.48	29,452,879.48	29,190,150.61	29,190,150.61	262,728.87	262,728.87
2 MATERIALES Y SUMINISTROS	318,506.62	2,261,738.23	2,261,738.23	2,261,738.23	2,261,738.23	0.00	0.00
3 SERVICIOS GENERALES	28,620,204.94	17,320,924.40	17,320,924.40	17,319,274.40	17,319,274.40	1,650.00	1,650.00
4 TRANSFERENCIAS, ASIGNACIONES, SUBSIDIOS Y OTRAS AYUDAS	1,802,768.50	2,390,080.95	2,390,080.95	2,390,080.95	2,390,080.95	0.00	0.00
5 BIENES MUEBLES, INMUEBLES E INTANGIBLES	0.00	7,599,355.00	7,599,355.00	7,599,355.00	7,599,355.00	0.00	0.00
<b>128 SECRETARÍA DE DESARROLLO ECONÓMICO</b>	<b>255,675,887.38</b>	<b>343,996,968.62</b>	<b>343,996,968.62</b>	<b>342,247,057.18</b>	<b>342,247,057.18</b>	<b>1,749,911.44</b>	<b>1,749,911.44</b>
1 SERVICIOS PERSONALES	222,009,158.30	242,470,938.86	242,470,938.86	240,722,686.94	240,722,686.94	1,748,251.92	1,748,251.92
2 MATERIALES Y SUMINISTROS	4,144,635.45	4,089,421.56	4,089,421.56	4,088,092.04	4,088,092.04	1,329.52	1,329.52
3 SERVICIOS GENERALES	12,242,150.76	22,977,646.18	22,977,646.18	22,977,316.18	22,977,316.18	330.00	330.00
4 TRANSFERENCIAS, ASIGNACIONES, SUBSIDIOS Y OTRAS AYUDAS	17,279,942.87	20,478,579.80	20,478,579.80	20,478,579.80	20,478,579.80	0.00	0.00
5 BIENES MUEBLES, INMUEBLES E INTANGIBLES	0.00	81,596.19	81,596.19	81,596.19	81,596.19	0.00	0.00
6 INVERSIÓN PÚBLICA	0.00	23,898,786.03	53,898,786.03	53,898,786.03	53,898,786.03	0.00	0.00

**CUARTO INFORME TRIMESTRAL 2024**  
**ESTADO ANALITICO DEL EJERCICIO DEL PRESUPUESTO DE EGRESOS**  
**RESUMEN POR GRAN FUENTE-U.R.-CAPITULO (AEA-ESTATAL)**  
**DEL 1º DE ENERO AL 31 DE DICIEMBRE**



**FINANZAS**  
 SECRETARÍA DE FINANZAS

Concepto	Aprobado periodo	Modificado periodo	Comprometido periodo	Devengado periodo	Ejercido periodo	Por Devengar	Por ejercer
<b>A ESTATAL</b>	<b>21,839,604,032.36</b>	<b>25,405,648,235.85</b>	<b>25,123,487,560.70</b>	<b>24,406,800,023.04</b>	<b>24,406,196,774.94</b>	<b>998,848,212.81</b>	<b>999,451,460.91</b>
<b>129 SECRETARÍA DE TURISMO</b>	<b>154,947,318.09</b>	<b>255,613,391.79</b>	<b>255,613,391.79</b>	<b>254,653,326.48</b>	<b>254,653,326.48</b>	<b>960,065.31</b>	<b>960,065.31</b>
1 SERVICIOS PERSONALES	121,305,863.00	134,716,961.88	134,716,961.88	133,756,896.57	133,756,896.57	960,065.31	960,065.31
2 MATERIALES Y SUMINISTROS	2,281,008.74	4,826,215.31	4,826,215.31	4,826,215.31	4,826,215.31	0.00	0.00
3 SERVICIOS GENERALES	21,335,770.00	100,531,843.35	100,531,843.35	100,531,843.35	100,531,843.35	0.00	0.00
4 TRANSFERENCIAS, ASIGNACIONES, SUBSIDIOS Y OTRAS AYUDAS	10,024,676.35	10,731,435.20	10,731,435.20	10,731,435.20	10,731,435.20	0.00	0.00
5 BIENES MUEBLES, INMUEBLES E INTANGIBLES	0.00	540,701.97	540,701.97	540,701.97	540,701.97	0.00	0.00
6 INVERSIÓN PÚBLICA	0.00	4,266,234.08	4,266,234.08	4,266,234.08	4,266,234.08	0.00	0.00
<b>130 SECRETARÍA DE LAS MUJERES</b>	<b>40,422,112.83</b>	<b>63,800,675.48</b>	<b>63,800,675.48</b>	<b>60,223,885.96</b>	<b>60,223,885.96</b>	<b>3,576,789.52</b>	<b>3,576,789.52</b>
1 SERVICIOS PERSONALES	20,993,201.40	25,381,694.74	25,381,694.74	25,204,905.22	25,204,905.22	176,789.52	176,789.52
2 MATERIALES Y SUMINISTROS	1,975,795.26	3,209,958.48	3,209,958.48	3,209,958.48	3,209,958.48	0.00	0.00
3 SERVICIOS GENERALES	11,322,294.00	23,438,190.05	23,438,190.05	23,438,190.05	23,438,190.05	0.00	0.00
4 TRANSFERENCIAS, ASIGNACIONES, SUBSIDIOS Y OTRAS AYUDAS	1,130,822.17	1,644,263.06	1,644,263.06	1,644,263.06	1,644,263.06	0.00	0.00
5 BIENES MUEBLES, INMUEBLES E INTANGIBLES	0.00	1,126,569.15	1,126,569.15	1,126,569.15	1,126,569.15	0.00	0.00
6 INVERSIÓN PÚBLICA	5,000,000.00	9,000,000.00	9,000,000.00	5,600,000.00	5,600,000.00	3,400,000.00	3,400,000.00
<b>131 SECRETARÍA DE MEDIO AMBIENTE, BIODIVERSIDAD, ENERGÍAS Y SOSTENIBILIDAD</b>	<b>54,923,404.87</b>	<b>65,058,997.66</b>	<b>65,058,997.66</b>	<b>64,593,785.06</b>	<b>64,593,785.06</b>	<b>465,212.60</b>	<b>465,212.60</b>
1 SERVICIOS PERSONALES	41,614,686.40	47,849,945.93	47,849,945.93	47,384,746.78	47,384,746.78	465,199.15	465,199.15
2 MATERIALES Y SUMINISTROS	2,370,877.60	2,553,118.63	2,553,118.63	2,553,110.07	2,553,110.07	8.56	8.56
3 SERVICIOS GENERALES	8,171,084.29	8,056,748.07	8,056,748.07	8,056,743.18	8,056,743.18	4.89	4.89
4 TRANSFERENCIAS, ASIGNACIONES, SUBSIDIOS Y OTRAS AYUDAS	2,766,756.58	3,261,509.45	3,261,509.45	3,261,509.45	3,261,509.45	0.00	0.00
5 BIENES MUEBLES, INMUEBLES E INTANGIBLES	0.00	1,340,642.78	1,340,642.78	1,340,642.78	1,340,642.78	0.00	0.00
6 INVERSIÓN PÚBLICA	0.00	1,997,032.80	1,997,032.80	1,997,032.80	1,997,032.80	0.00	0.00
<b>133 SECRETARÍA DE EDUCACIÓN PÚBLICA</b>	<b>19,941,510.74</b>	<b>52,996,593.41</b>	<b>52,996,593.41</b>	<b>52,445,254.19</b>	<b>52,445,254.19</b>	<b>551,339.22</b>	<b>551,339.22</b>
1 SERVICIOS PERSONALES	11,127,355.10	29,308,997.50	29,308,997.50	28,757,658.28	28,757,658.28	551,339.22	551,339.22
2 MATERIALES Y SUMINISTROS	1,001,541.55	2,369,542.76	2,369,542.76	2,369,542.76	2,369,542.76	0.00	0.00
3 SERVICIOS GENERALES	7,308,856.13	19,169,841.99	19,169,841.99	19,169,841.99	19,169,841.99	0.00	0.00
4 TRANSFERENCIAS, ASIGNACIONES, SUBSIDIOS Y OTRAS AYUDAS	503,757.96	1,772,647.20	1,772,647.20	1,772,647.20	1,772,647.20	0.00	0.00
5 BIENES MUEBLES, INMUEBLES E INTANGIBLES	0.00	375,563.96	375,563.96	375,563.96	375,563.96	0.00	0.00
<b>201 CONGRESO DEL ESTADO</b>	<b>471,242,728.64</b>	<b>592,280,648.64</b>	<b>592,280,648.64</b>	<b>592,280,648.64</b>	<b>592,280,648.64</b>	<b>0.00</b>	<b>0.00</b>
4 TRANSFERENCIAS, ASIGNACIONES, SUBSIDIOS Y OTRAS AYUDAS	471,242,728.64	589,964,687.53	589,964,687.53	589,964,687.53	589,964,687.53	0.00	0.00
5 BIENES MUEBLES, INMUEBLES E INTANGIBLES	0.00	2,315,961.11	2,315,961.11	2,315,961.11	2,315,961.11	0.00	0.00
<b>202 AUDITORÍA SUPERIOR DE FISCALIZACIÓN DEL ESTADO DE OAXACA</b>	<b>122,622,836.49</b>	<b>122,622,836.49</b>	<b>122,622,836.49</b>	<b>122,622,836.49</b>	<b>122,622,836.49</b>	<b>0.00</b>	<b>0.00</b>
4 TRANSFERENCIAS, ASIGNACIONES, SUBSIDIOS Y OTRAS AYUDAS	122,622,836.49	122,441,587.36	122,441,587.36	122,441,587.36	122,441,587.36	0.00	0.00
5 BIENES MUEBLES, INMUEBLES E INTANGIBLES	0.00	181,249.13	181,249.13	181,249.13	181,249.13	0.00	0.00
<b>301 TRIBUNAL SUPERIOR DE JUSTICIA</b>	<b>245,588,069.67</b>	<b>247,272,128.67</b>	<b>247,272,128.67</b>	<b>247,272,128.67</b>	<b>247,272,128.67</b>	<b>0.00</b>	<b>0.00</b>
4 TRANSFERENCIAS, ASIGNACIONES, SUBSIDIOS Y OTRAS AYUDAS	245,588,069.67	245,549,810.63	245,549,810.63	245,549,810.63	245,549,810.63	0.00	0.00
5 BIENES MUEBLES, INMUEBLES E INTANGIBLES	0.00	1,722,318.04	1,722,318.04	1,722,318.04	1,722,318.04	0.00	0.00
<b>302 CONSEJO DE LA JUDICATURA</b>	<b>894,826,283.40</b>	<b>924,648,683.08</b>	<b>924,648,683.08</b>	<b>924,648,683.08</b>	<b>924,648,683.08</b>	<b>0.00</b>	<b>0.00</b>
4 TRANSFERENCIAS, ASIGNACIONES, SUBSIDIOS Y OTRAS AYUDAS	894,826,283.40	913,457,538.51	913,457,538.51	913,457,538.51	913,457,538.51	0.00	0.00
5 BIENES MUEBLES, INMUEBLES E INTANGIBLES	0.00	11,191,144.57	11,191,144.57	11,191,144.57	11,191,144.57	0.00	0.00
6 INVERSIÓN PÚBLICA	0.00	0.00	0.00	0.00	0.00	0.00	0.00
<b>401 DEFENSORÍA DE LOS DERECHOS HUMANOS DEL PUEBLO DE OAXACA</b>	<b>47,155,639.16</b>	<b>53,149,345.70</b>	<b>53,149,345.70</b>	<b>53,149,345.70</b>	<b>53,149,345.70</b>	<b>0.00</b>	<b>0.00</b>
4 TRANSFERENCIAS, ASIGNACIONES, SUBSIDIOS Y OTRAS AYUDAS	45,861,143.16	49,167,993.88	49,167,993.88	49,167,993.88	49,167,993.88	0.00	0.00
5 BIENES MUEBLES, INMUEBLES E INTANGIBLES	1,294,496.00	1,883,699.73	1,883,699.73	1,883,699.73	1,883,699.73	0.00	0.00
6 INVERSIÓN PÚBLICA	0.00	2,097,652.09	2,097,652.09	2,097,652.09	2,097,652.09	0.00	0.00



**CUARTO INFORME TRIMESTRAL 2024**  
**ESTADO ANALITICO DEL EJERCICIO DEL PRESUPUESTO DE EGRESOS**  
**RESUMEN POR GRAN FUENTE-U.R.-CAPITULO (AEA-ESTATAL)**  
**DEL 1º DE ENERO AL 31 DE DICIEMBRE**



Concepto	Aprobado periodo	Modificado periodo	Comprometido periodo	Devengado periodo	Ejercido periodo	Por Devengar	Por ejercer
<b>A ESTATAL</b>	<b>21,839,604,032.36</b>	<b>25,405,648,235.85</b>	<b>25,123,487,560.70</b>	<b>24,406,800,023.04</b>	<b>24,406,196,774.94</b>	<b>998,848,212.81</b>	<b>999,451,460.91</b>
<b>402 INSTITUTO ESTATAL ELECTORAL Y DE PARTICIPACIÓN CIUDADANA DE OAXACA</b>	<b>658,006,971.56</b>	<b>745,702,730.82</b>	<b>745,702,730.82</b>	<b>745,702,730.82</b>	<b>745,432,730.82</b>	<b>0.00</b>	<b>270,000.00</b>
4 TRANSFERENCIAS, ASIGNACIONES, SUBSIDIOS Y OTRAS AYUDAS	658,006,971.56	734,079,353.66	734,079,353.66	734,079,353.66	733,809,353.66	0.00	270,000.00
5 BIENES MUEBLES, INMUEBLES E INTANGIBLES	0.00	11,623,377.16	11,623,377.16	11,623,377.16	11,623,377.16	0.00	0.00
<b>403 UNIVERSIDAD AUTÓNOMA "BENITO JUÁREZ" DE OAXACA</b>	<b>196,468,035.44</b>	<b>210,276,215.00</b>	<b>210,276,215.00</b>	<b>210,276,215.00</b>	<b>210,276,215.00</b>	<b>0.00</b>	<b>0.00</b>
4 TRANSFERENCIAS, ASIGNACIONES, SUBSIDIOS Y OTRAS AYUDAS	196,468,035.44	210,276,215.00	210,276,215.00	210,276,215.00	210,276,215.00	0.00	0.00
<b>404 COMISIÓN ESTATAL DE ARBITRAJE MÉDICO DE OAXACA</b>	<b>12,476,251.66</b>	<b>12,474,878.57</b>	<b>12,474,878.57</b>	<b>12,474,878.57</b>	<b>12,474,878.57</b>	<b>0.00</b>	<b>0.00</b>
4 TRANSFERENCIAS, ASIGNACIONES, SUBSIDIOS Y OTRAS AYUDAS	12,476,251.66	12,444,464.07	12,444,464.07	12,444,464.07	12,444,464.07	0.00	0.00
5 BIENES MUEBLES, INMUEBLES E INTANGIBLES	0.00	30,414.50	30,414.50	30,414.50	30,414.50	0.00	0.00
<b>405 ÓRGANO GARANTE DE ACCESO A LA INFORMACIÓN PÚBLICA, TRANSPARENCIA, PROTECCIÓN DE DATOS PERSONALES Y BUEN GOBIERNO DEL ESTADO DE OAXACA.</b>	<b>33,598,216.79</b>	<b>37,181,478.22</b>	<b>37,181,478.22</b>	<b>37,181,478.22</b>	<b>37,181,478.22</b>	<b>0.00</b>	<b>0.00</b>
4 TRANSFERENCIAS, ASIGNACIONES, SUBSIDIOS Y OTRAS AYUDAS	33,598,216.79	36,369,813.22	36,369,813.22	36,369,813.22	36,369,813.22	0.00	0.00
5 BIENES MUEBLES, INMUEBLES E INTANGIBLES	0.00	811,665.00	811,665.00	811,665.00	811,665.00	0.00	0.00
<b>406 FISCALÍA GENERAL DEL ESTADO DE OAXACA</b>	<b>734,052,249.42</b>	<b>846,953,051.84</b>	<b>846,953,051.84</b>	<b>840,291,906.78</b>	<b>840,291,906.78</b>	<b>6,661,145.06</b>	<b>6,661,145.06</b>
4 TRANSFERENCIAS, ASIGNACIONES, SUBSIDIOS Y OTRAS AYUDAS	734,052,249.42	816,448,813.04	816,448,813.04	816,448,813.04	816,448,813.04	0.00	0.00
5 BIENES MUEBLES, INMUEBLES E INTANGIBLES	0.00	21,004,238.80	21,004,238.80	21,004,238.80	21,004,238.80	0.00	0.00
6 INVERSIÓN PÚBLICA	0.00	9,500,000.00	9,500,000.00	2,838,854.94	2,838,854.94	6,661,145.06	6,661,145.06
<b>407 TRIBUNAL ELECTORAL DEL ESTADO DE OAXACA</b>	<b>73,712,100.34</b>	<b>72,337,236.27</b>	<b>72,337,236.27</b>	<b>72,337,236.27</b>	<b>72,337,236.27</b>	<b>0.00</b>	<b>0.00</b>
4 TRANSFERENCIAS, ASIGNACIONES, SUBSIDIOS Y OTRAS AYUDAS	72,875,402.64	70,140,194.44	70,140,194.44	70,140,194.44	70,140,194.44	0.00	0.00
5 BIENES MUEBLES, INMUEBLES E INTANGIBLES	836,697.70	2,197,041.83	2,197,041.83	2,197,041.83	2,197,041.83	0.00	0.00
<b>408 TRIBUNAL DE JUSTICIA ADMINISTRATIVA Y COMBATE A LA CORRUPCIÓN DEL ESTADO DE OAXACA</b>	<b>55,591,430.35</b>	<b>58,579,210.90</b>	<b>58,579,210.90</b>	<b>58,579,182.80</b>	<b>58,579,182.80</b>	<b>28.10</b>	<b>28.10</b>
4 TRANSFERENCIAS, ASIGNACIONES, SUBSIDIOS Y OTRAS AYUDAS	55,591,430.35	58,531,410.26	58,531,410.26	58,531,382.16	58,531,382.16	28.10	28.10
5 BIENES MUEBLES, INMUEBLES E INTANGIBLES	0.00	47,800.64	47,800.64	47,800.64	47,800.64	0.00	0.00
<b>409 UNIVERSIDAD AUTÓNOMA COMUNAL DE OAXACA</b>	<b>16,063,904.90</b>	<b>0.00</b>	<b>0.00</b>	<b>0.00</b>	<b>0.00</b>	<b>0.00</b>	<b>0.00</b>
4 TRANSFERENCIAS, ASIGNACIONES, SUBSIDIOS Y OTRAS AYUDAS	16,063,904.90	0.00	0.00	0.00	0.00	0.00	0.00
<b>410 FISCALÍA ESPECIALIZADA EN MATERIA DE COMBATE A LA CORRUPCIÓN</b>	<b>24,915,704.00</b>	<b>24,822,214.59</b>	<b>24,822,214.59</b>	<b>24,822,214.59</b>	<b>24,822,214.59</b>	<b>0.00</b>	<b>0.00</b>
4 TRANSFERENCIAS, ASIGNACIONES, SUBSIDIOS Y OTRAS AYUDAS	24,915,704.00	23,865,825.59	23,865,825.59	23,865,825.59	23,865,825.59	0.00	0.00
5 BIENES MUEBLES, INMUEBLES E INTANGIBLES	0.00	956,389.00	956,389.00	956,389.00	956,389.00	0.00	0.00
<b>501 CAMINOS BIENESTAR</b>	<b>298,001,945.03</b>	<b>779,998,002.77</b>	<b>779,998,002.77</b>	<b>779,997,602.77</b>	<b>779,997,602.77</b>	<b>400.00</b>	<b>400.00</b>
4 TRANSFERENCIAS, ASIGNACIONES, SUBSIDIOS Y OTRAS AYUDAS	298,001,945.03	483,712,558.63	483,712,558.63	483,712,158.63	483,712,158.63	400.00	400.00
5 BIENES MUEBLES, INMUEBLES E INTANGIBLES	0.00	5,239,608.40	5,239,608.40	5,239,608.40	5,239,608.40	0.00	0.00
6 INVERSIÓN PÚBLICA	0.00	291,045,835.74	291,045,835.74	291,045,835.74	291,045,835.74	0.00	0.00
<b>502 CASA DE LA CULTURA OAXAQUEÑA</b>	<b>40,707,399.53</b>	<b>38,455,744.75</b>	<b>38,455,744.75</b>	<b>38,304,960.46</b>	<b>38,304,960.46</b>	<b>150,784.29</b>	<b>150,784.29</b>
4 TRANSFERENCIAS, ASIGNACIONES, SUBSIDIOS Y OTRAS AYUDAS	40,707,399.53	38,085,751.15	38,085,751.15	37,934,966.86	37,934,966.86	150,784.29	150,784.29
5 BIENES MUEBLES, INMUEBLES E INTANGIBLES	0.00	369,993.60	369,993.60	369,993.60	369,993.60	0.00	0.00
<b>504 CENTRO DE LAS ARTES DE SAN AGUSTÍN</b>	<b>7,233,805.08</b>	<b>8,723,540.16</b>	<b>8,723,540.16</b>	<b>8,723,540.16</b>	<b>8,723,540.16</b>	<b>0.00</b>	<b>0.00</b>
4 TRANSFERENCIAS, ASIGNACIONES, SUBSIDIOS Y OTRAS AYUDAS	7,233,805.08	8,230,688.08	8,230,688.08	8,230,688.08	8,230,688.08	0.00	0.00
5 BIENES MUEBLES, INMUEBLES E INTANGIBLES	0.00	492,852.08	492,852.08	492,852.08	492,852.08	0.00	0.00
<b>506 COLEGIO DE BACHILLERES DEL ESTADO DE OAXACA</b>	<b>772,931,376.97</b>	<b>782,413,565.66</b>	<b>782,350,820.03</b>	<b>750,382,978.03</b>	<b>750,382,978.03</b>	<b>32,030,587.63</b>	<b>32,030,587.63</b>



**CUARTO INFORME TRIMESTRAL 2024**  
**ESTADO ANALITICO DEL EJERCICIO DEL PRESUPUESTO DE EGRESOS**  
**RESUMEN POR GRAN FUENTE-U.R.-CAPITULO (AEA-ESTATAL)**  
**DEL 1º DE ENERO AL 31 DE DICIEMBRE**



Concepto	Aprobado periodo	Modificado periodo	Comprometido periodo	Devengado periodo	Ejercido periodo	Por Devengar	Por ejercer
<b>A ESTATAL</b>	<b>21,839,604,032.36</b>	<b>25,405,648,235.85</b>	<b>25,123,487,560.70</b>	<b>24,406,800,023.04</b>	<b>24,406,196,774.94</b>	<b>998,848,212.81</b>	<b>999,451,460.91</b>
<b>506 COLEGIO DE BACHILLERES DEL ESTADO DE OAXACA</b>	<b>772,931,376.97</b>	<b>782,413,565.66</b>	<b>782,350,820.03</b>	<b>750,382,978.03</b>	<b>750,382,978.03</b>	<b>32,030,587.63</b>	<b>32,030,587.63</b>
4 TRANSFERENCIAS, ASIGNACIONES, SUBSIDIOS Y OTRAS AYUDAS	772,931,376.97	781,864,847.86	781,802,102.23	749,834,260.23	749,834,260.23	32,030,587.63	32,030,587.63
5 BIENES MUEBLES, INMUEBLES E INTANGIBLES	0.00	548,717.80	548,717.80	548,717.80	548,717.80	0.00	0.00
<b>507 COLEGIO DE ESTUDIOS CIENTÍFICOS Y TECNOLÓGICOS DEL ESTADO DE OAXACA</b>	<b>533,909,403.73</b>	<b>561,655,950.10</b>	<b>559,103,132.03</b>	<b>537,674,903.03</b>	<b>537,674,903.03</b>	<b>23,981,047.07</b>	<b>23,981,047.07</b>
4 TRANSFERENCIAS, ASIGNACIONES, SUBSIDIOS Y OTRAS AYUDAS	533,909,403.73	561,655,950.10	559,103,132.03	537,674,903.03	537,674,903.03	23,981,047.07	23,981,047.07
<b>508 COLEGIO SUPERIOR PARA LA EDUCACIÓN INTEGRAL INTERCULTURAL DE OAXACA</b>	<b>53,659,431.38</b>	<b>70,134,490.23</b>	<b>70,133,781.46</b>	<b>67,342,031.09</b>	<b>67,342,031.09</b>	<b>2,792,459.14</b>	<b>2,792,459.14</b>
4 TRANSFERENCIAS, ASIGNACIONES, SUBSIDIOS Y OTRAS AYUDAS	53,659,431.38	70,134,490.23	70,133,781.46	67,342,031.09	67,342,031.09	2,792,459.14	2,792,459.14
<b>511 VIVIENDA BIENESTAR</b>	<b>120,011,761.54</b>	<b>119,543,012.04</b>	<b>119,543,012.04</b>	<b>117,109,576.58</b>	<b>117,109,576.58</b>	<b>2,433,435.46</b>	<b>2,433,435.46</b>
4 TRANSFERENCIAS, ASIGNACIONES, SUBSIDIOS Y OTRAS AYUDAS	120,011,761.54	107,461,852.56	107,461,852.56	107,461,852.56	107,461,852.56	0.00	0.00
5 BIENES MUEBLES, INMUEBLES E INTANGIBLES	0.00	0.00	0.00	0.00	0.00	0.00	0.00
6 INVERSIÓN PÚBLICA	0.00	12,081,159.48	12,081,159.48	9,647,724.02	9,647,724.02	2,433,435.46	2,433,435.46
<b>512 COMISIÓN ESTATAL DEL AGUA PARA EL BIENESTAR</b>	<b>339,213,217.36</b>	<b>462,050,435.48</b>	<b>462,050,435.48</b>	<b>354,177,657.74</b>	<b>354,177,657.74</b>	<b>107,872,777.74</b>	<b>107,872,777.74</b>
4 TRANSFERENCIAS, ASIGNACIONES, SUBSIDIOS Y OTRAS AYUDAS	339,213,217.36	308,357,452.97	308,357,452.97	308,357,452.97	308,357,452.97	0.00	0.00
5 BIENES MUEBLES, INMUEBLES E INTANGIBLES	0.00	14,490,488.00	14,490,488.00	14,490,488.00	14,490,488.00	0.00	0.00
6 INVERSIÓN PÚBLICA	0.00	139,202,494.51	139,202,494.51	31,329,716.77	31,329,716.77	107,872,777.74	107,872,777.74
<b>513 COMISIÓN ESTATAL FORESTAL</b>	<b>24,262,131.80</b>	<b>137,715,093.17</b>	<b>137,715,093.17</b>	<b>134,639,103.17</b>	<b>134,639,103.17</b>	<b>3,075,990.00</b>	<b>3,075,990.00</b>
4 TRANSFERENCIAS, ASIGNACIONES, SUBSIDIOS Y OTRAS AYUDAS	24,262,131.80	79,310,375.45	79,310,375.45	79,310,375.45	79,310,375.45	0.00	0.00
5 BIENES MUEBLES, INMUEBLES E INTANGIBLES	0.00	7,009,856.28	7,009,856.28	7,009,856.28	7,009,856.28	0.00	0.00
6 INVERSIÓN PÚBLICA	0.00	51,394,861.44	51,394,861.44	48,318,871.44	48,318,871.44	3,075,990.00	3,075,990.00
<b>514 COMISIÓN ESTATAL PARA LA PLANEACIÓN DE LA EDUCACIÓN SUPERIOR EN EL ESTADO DE OAXACA</b>	<b>1,803,458.84</b>	<b>223,048.01</b>	<b>223,048.01</b>	<b>223,048.01</b>	<b>223,048.01</b>	<b>0.00</b>	<b>0.00</b>
4 TRANSFERENCIAS, ASIGNACIONES, SUBSIDIOS Y OTRAS AYUDAS	1,803,458.84	223,048.01	223,048.01	223,048.01	223,048.01	0.00	0.00
<b>515 COMISIÓN ESTATAL PARA LA PLANEACIÓN Y PROGRAMACIÓN DE LA EDUCACIÓN MEDIA SUPERIOR DEL ESTADO DE OAXACA</b>	<b>1,152,388.61</b>	<b>79,224.05</b>	<b>79,224.05</b>	<b>79,224.05</b>	<b>79,224.05</b>	<b>0.00</b>	<b>0.00</b>
4 TRANSFERENCIAS, ASIGNACIONES, SUBSIDIOS Y OTRAS AYUDAS	1,152,388.61	79,224.05	79,224.05	79,224.05	79,224.05	0.00	0.00
<b>516 COMISIÓN PARA LA REGULARIZACIÓN DE LA TENENCIA DE LA TIERRA URBANA DEL ESTADO DE OAXACA</b>	<b>6,925,136.43</b>	<b>4,979,932.59</b>	<b>4,979,932.59</b>	<b>4,979,932.59</b>	<b>4,979,932.59</b>	<b>0.00</b>	<b>0.00</b>
4 TRANSFERENCIAS, ASIGNACIONES, SUBSIDIOS Y OTRAS AYUDAS	6,925,136.43	4,979,932.59	4,979,932.59	4,979,932.59	4,979,932.59	0.00	0.00
<b>517 CONSEJO ESTATAL PARA LA PREVENCIÓN Y CONTROL DEL SIDA</b>	<b>11,035,267.59</b>	<b>7,974,504.54</b>	<b>7,974,504.54</b>	<b>7,974,160.06</b>	<b>7,974,160.06</b>	<b>344.48</b>	<b>344.48</b>
4 TRANSFERENCIAS, ASIGNACIONES, SUBSIDIOS Y OTRAS AYUDAS	11,035,267.59	7,891,508.70	7,891,508.70	7,891,164.22	7,891,164.22	344.48	344.48
5 BIENES MUEBLES, INMUEBLES E INTANGIBLES	0.00	82,995.84	82,995.84	82,995.84	82,995.84	0.00	0.00
<b>519 CONSEJO OAXAQUEÑO DE CIENCIA, TECNOLOGÍA E INNOVACIÓN.</b>	<b>5,053,537.71</b>	<b>4,449,061.04</b>	<b>4,449,061.04</b>	<b>4,449,060.12</b>	<b>4,449,060.12</b>	<b>0.92</b>	<b>0.92</b>
4 TRANSFERENCIAS, ASIGNACIONES, SUBSIDIOS Y OTRAS AYUDAS	5,053,537.71	4,449,061.04	4,449,061.04	4,449,060.12	4,449,060.12	0.92	0.92
<b>520 COORDINACIÓN ESTATAL DE PROTECCIÓN CIVIL Y GESTIÓN DE RIESGOS</b>	<b>52,932,558.56</b>	<b>46,020,219.27</b>	<b>46,020,219.27</b>	<b>45,885,289.11</b>	<b>45,885,289.11</b>	<b>134,930.16</b>	<b>134,930.16</b>
4 TRANSFERENCIAS, ASIGNACIONES, SUBSIDIOS Y OTRAS AYUDAS	52,932,558.56	45,987,719.27	45,987,719.27	45,852,789.11	45,852,789.11	134,930.16	134,930.16
5 BIENES MUEBLES, INMUEBLES E INTANGIBLES	0.00	32,500.00	32,500.00	32,500.00	32,500.00	0.00	0.00
<b>521 CORPORACIÓN OAXAQUEÑA DE RADIO Y TELEVISIÓN</b>	<b>72,320,952.14</b>	<b>127,540,242.19</b>	<b>127,540,242.19</b>	<b>127,540,242.19</b>	<b>127,540,242.19</b>	<b>0.00</b>	<b>0.00</b>

**CUARTO INFORME TRIMESTRAL 2024**  
**ESTADO ANALITICO DEL EJERCICIO DEL PRESUPUESTO DE EGRESOS**  
**RESUMEN POR GRAN FUENTE-U.R.-CAPITULO (AEA-ESTATAL)**  
**DEL 1º DE ENERO AL 31 DE DICIEMBRE**



Concepto	Aprobado periodo	Modificado periodo	Comprometido periodo	Devengado periodo	Ejercido periodo	Por Devengar	Por ejercer
<b>A ESTATAL</b>	<b>21,839,604,032.36</b>	<b>25,405,648,235.85</b>	<b>25,123,487,560.70</b>	<b>24,406,800,023.04</b>	<b>24,406,196,774.94</b>	<b>998,848,212.81</b>	<b>999,451,460.91</b>
<b>521 CORPORACIÓN OAXAQUEÑA DE RADIO Y TELEVISIÓN</b>	<b>72,320,952.14</b>	<b>127,540,242.19</b>	<b>127,540,242.19</b>	<b>127,540,242.19</b>	<b>127,540,242.19</b>	<b>0.00</b>	<b>0.00</b>
4 TRANSFERENCIAS, ASIGNACIONES, SUBSIDIOS Y OTRAS AYUDAS	71,157,679.39	70,168,155.29	70,168,155.29	70,168,155.29	70,168,155.29	0.00	0.00
5 BIENES MUEBLES, INMUEBLES E INTANGIBLES	1,163,272.75	57,372,086.90	57,372,086.90	57,372,086.90	57,372,086.90	0.00	0.00
<b>522 DIRECCIÓN GENERAL DE POBLACIÓN DE OAXACA (EXTINTO DECRETO NUM. 1719)</b>	<b>5,382,526.70</b>	<b>542,350.20</b>	<b>542,350.20</b>	<b>542,350.20</b>	<b>542,350.20</b>	<b>0.00</b>	<b>0.00</b>
4 TRANSFERENCIAS, ASIGNACIONES, SUBSIDIOS Y OTRAS AYUDAS	5,382,526.70	542,350.20	542,350.20	542,350.20	542,350.20	0.00	0.00
<b>523 HOSPITAL DE LA NIÑEZ OAXAQUEÑA</b>	<b>82,524,897.74</b>	<b>80,729,609.40</b>	<b>80,729,609.40</b>	<b>80,729,609.40</b>	<b>80,729,609.40</b>	<b>0.00</b>	<b>0.00</b>
4 TRANSFERENCIAS, ASIGNACIONES, SUBSIDIOS Y OTRAS AYUDAS	82,524,897.74	80,718,496.60	80,718,496.60	80,718,496.60	80,718,496.60	0.00	0.00
5 BIENES MUEBLES, INMUEBLES E INTANGIBLES	0.00	11,112.80	11,112.80	11,112.80	11,112.80	0.00	0.00
<b>524 INSTITUTO DE CAPACITACIÓN Y PRODUCTIVIDAD PARA EL TRABAJO DEL ESTADO DE OAXACA</b>	<b>41,733,820.99</b>	<b>55,613,719.01</b>	<b>53,162,778.28</b>	<b>49,223,237.28</b>	<b>49,223,237.28</b>	<b>6,390,481.73</b>	<b>6,390,481.73</b>
4 TRANSFERENCIAS, ASIGNACIONES, SUBSIDIOS Y OTRAS AYUDAS	41,733,820.99	55,613,719.01	53,162,778.28	49,223,237.28	49,223,237.28	6,390,481.73	6,390,481.73
<b>525 INSTITUTO DE ESTUDIOS DE BACHILLERATO DEL ESTADO DE OAXACA</b>	<b>589,527,602.54</b>	<b>424,174,630.75</b>	<b>424,174,630.75</b>	<b>424,174,630.75</b>	<b>424,174,630.75</b>	<b>0.00</b>	<b>0.00</b>
4 TRANSFERENCIAS, ASIGNACIONES, SUBSIDIOS Y OTRAS AYUDAS	589,527,602.54	424,166,649.95	424,166,649.95	424,166,649.95	424,166,649.95	0.00	0.00
5 BIENES MUEBLES, INMUEBLES E INTANGIBLES	0.00	7,980.80	7,980.80	7,980.80	7,980.80	0.00	0.00
<b>526 INSTITUTO DE LA JUVENTUD DEL ESTADO DE OAXACA</b>	<b>30,550,379.00</b>	<b>29,747,905.14</b>	<b>29,747,905.14</b>	<b>29,738,906.28</b>	<b>29,738,906.28</b>	<b>8,998.86</b>	<b>8,998.86</b>
4 TRANSFERENCIAS, ASIGNACIONES, SUBSIDIOS Y OTRAS AYUDAS	30,550,379.00	29,747,905.14	29,747,905.14	29,738,906.28	29,738,906.28	8,998.86	8,998.86
<b>528 INSTITUTO DEL PATRIMONIO CULTURAL DEL ESTADO DE OAXACA</b>	<b>8,599,145.11</b>	<b>11,933,996.42</b>	<b>11,933,996.42</b>	<b>11,933,996.42</b>	<b>11,933,996.42</b>	<b>0.00</b>	<b>0.00</b>
4 TRANSFERENCIAS, ASIGNACIONES, SUBSIDIOS Y OTRAS AYUDAS	8,599,145.11	11,859,756.42	11,859,756.42	11,859,756.42	11,859,756.42	0.00	0.00
5 BIENES MUEBLES, INMUEBLES E INTANGIBLES	0.00	74,240.00	74,240.00	74,240.00	74,240.00	0.00	0.00
<b>530 INSTITUTO ESTATAL DE EDUCACIÓN PARA ADULTOS</b>	<b>0.00</b>	<b>47,014,634.42</b>	<b>47,014,634.42</b>	<b>47,014,634.42</b>	<b>47,014,634.42</b>	<b>0.00</b>	<b>0.00</b>
4 TRANSFERENCIAS, ASIGNACIONES, SUBSIDIOS Y OTRAS AYUDAS	0.00	47,014,634.42	47,014,634.42	47,014,634.42	47,014,634.42	0.00	0.00
<b>531 INSTITUTO ESTATAL DE EDUCACIÓN PÚBLICA DE OAXACA</b>	<b>140,000,000.00</b>	<b>103,000,000.00</b>	<b>103,000,000.00</b>	<b>103,000,000.00</b>	<b>103,000,000.00</b>	<b>0.00</b>	<b>0.00</b>
4 TRANSFERENCIAS, ASIGNACIONES, SUBSIDIOS Y OTRAS AYUDAS	90,000,000.00	94,528,641.55	94,528,641.55	94,528,641.55	94,528,641.55	0.00	0.00
5 BIENES MUEBLES, INMUEBLES E INTANGIBLES	50,000,000.00	8,471,358.45	8,471,358.45	8,471,358.45	8,471,358.45	0.00	0.00
<b>532 INSTITUTO OAXAQUEÑO CONSTRUCTOR DE INFRAESTRUCTURA EDUCATIVA</b>	<b>47,344,558.81</b>	<b>47,871,483.33</b>	<b>47,871,483.33</b>	<b>47,871,483.33</b>	<b>47,871,483.33</b>	<b>0.00</b>	<b>0.00</b>
4 TRANSFERENCIAS, ASIGNACIONES, SUBSIDIOS Y OTRAS AYUDAS	47,344,558.81	47,202,174.93	47,202,174.93	47,202,174.93	47,202,174.93	0.00	0.00
6 INVERSIÓN PÚBLICA	0.00	669,308.40	669,308.40	669,308.40	669,308.40	0.00	0.00
<b>533 INSTITUTO DE ATENCIÓN INTEGRAL AL MIGRANTE OAXAQUEÑO (EXTINTO DECRETO NUM. 1719)</b>	<b>28,187,593.57</b>	<b>2,980,356.64</b>	<b>2,980,356.64</b>	<b>2,980,356.64</b>	<b>2,980,356.64</b>	<b>0.00</b>	<b>0.00</b>
4 TRANSFERENCIAS, ASIGNACIONES, SUBSIDIOS Y OTRAS AYUDAS	28,187,593.57	2,980,356.64	2,980,356.64	2,980,356.64	2,980,356.64	0.00	0.00
<b>534 INSTITUTO PARA EL FOMENTO Y LA PROTECCIÓN DE LAS ARTESANÍAS (EXTINTO DECRETO NUM. 1719)</b>	<b>18,132,897.25</b>	<b>2,483,987.12</b>	<b>2,483,987.12</b>	<b>2,483,987.12</b>	<b>2,483,987.12</b>	<b>0.00</b>	<b>0.00</b>
4 TRANSFERENCIAS, ASIGNACIONES, SUBSIDIOS Y OTRAS AYUDAS	17,132,897.25	2,460,787.12	2,460,787.12	2,460,787.12	2,460,787.12	0.00	0.00
6 INVERSIÓN PÚBLICA	1,000,000.00	23,200.00	23,200.00	23,200.00	23,200.00	0.00	0.00
<b>535 INSTITUTO TECNOLÓGICO SUPERIOR DE SAN MIGUEL EL GRANDE</b>	<b>15,894,066.74</b>	<b>17,726,309.00</b>	<b>15,219,785.49</b>	<b>14,799,132.57</b>	<b>14,799,132.57</b>	<b>2,927,176.43</b>	<b>2,927,176.43</b>
4 TRANSFERENCIAS, ASIGNACIONES, SUBSIDIOS Y OTRAS AYUDAS	15,894,066.74	17,726,309.00	15,219,785.49	14,799,132.57	14,799,132.57	2,927,176.43	2,927,176.43

**CUARTO INFORME TRIMESTRAL 2024**  
**ESTADO ANALITICO DEL EJERCICIO DEL PRESUPUESTO DE EGRESOS**  
**RESUMEN POR GRAN FUENTE-U.R.-CAPITULO (AEA-ESTATAL)**  
**DEL 1º DE ENERO AL 31 DE DICIEMBRE**



Concepto	Aprobado periodo	Modificado periodo	Comprometido periodo	Devengado periodo	Ejercido periodo	Por Devengar	Por ejercer
<b>A ESTATAL</b>	<b>21,839,604,032.36</b>	<b>25,405,648,235.85</b>	<b>25,123,487,560.70</b>	<b>24,406,800,023.04</b>	<b>24,406,196,774.94</b>	<b>998,848,212.81</b>	<b>999,451,460.91</b>
<b>536 INSTITUTO TECNOLÓGICO SUPERIOR DE TEPOSCOLULA</b>	<b>16,072,175.69</b>	<b>17,789,343.00</b>	<b>17,789,336.92</b>	<b>17,789,336.92</b>	<b>17,789,336.92</b>	<b>6.08</b>	<b>6.08</b>
4 TRANSFERENCIAS, ASIGNACIONES, SUBSIDIOS Y OTRAS AYUDAS	16,072,175.69	17,789,343.00	17,789,336.92	17,789,336.92	17,789,336.92	6.08	6.08
<b>538 NOVAUNIVERSITAS</b>	<b>50,047,621.83</b>	<b>31,571,036.03</b>	<b>31,571,036.03</b>	<b>31,571,036.03</b>	<b>31,571,036.03</b>	<b>0.00</b>	<b>0.00</b>
4 TRANSFERENCIAS, ASIGNACIONES, SUBSIDIOS Y OTRAS AYUDAS	50,047,621.83	31,571,036.03	31,571,036.03	31,571,036.03	31,571,036.03	0.00	0.00
5 BIENES MUEBLES, INMUEBLES E INTANGIBLES	0.00	0.00	0.00	0.00	0.00	0.00	0.00
<b>539 SISTEMA OPERADOR DE LOS SERVICIOS DE AGUA POTABLE Y ALCANTARILLADO</b>	<b>362,644,597.44</b>	<b>397,241,912.92</b>	<b>397,241,912.92</b>	<b>395,470,307.84</b>	<b>395,470,307.84</b>	<b>1,771,605.08</b>	<b>1,771,605.08</b>
4 TRANSFERENCIAS, ASIGNACIONES, SUBSIDIOS Y OTRAS AYUDAS	357,644,597.44	368,844,503.35	368,844,503.35	367,072,898.27	367,072,898.27	1,771,605.08	1,771,605.08
5 BIENES MUEBLES, INMUEBLES E INTANGIBLES	0.00	8,927,628.08	8,927,628.08	8,927,628.08	8,927,628.08	0.00	0.00
6 INVERSIÓN PÚBLICA	5,000,000.00	19,469,781.49	19,469,781.49	19,469,781.49	19,469,781.49	0.00	0.00
<b>540 SERVICIOS DE SALUD DE OAXACA</b>	<b>1,471,874,497.20</b>	<b>2,453,266,450.53</b>	<b>2,453,266,450.53</b>	<b>2,453,266,450.53</b>	<b>2,453,266,450.53</b>	<b>0.00</b>	<b>0.00</b>
4 TRANSFERENCIAS, ASIGNACIONES, SUBSIDIOS Y OTRAS AYUDAS	1,471,874,497.20	2,373,608,445.31	2,373,608,445.31	2,373,608,445.31	2,373,608,445.31	0.00	0.00
6 INVERSIÓN PÚBLICA	0.00	79,658,005.22	79,658,005.22	79,658,005.22	79,658,005.22	0.00	0.00
<b>541 SISTEMA PARA EL DESARROLLO INTEGRAL DE LA FAMILIA DEL ESTADO DE OAXACA</b>	<b>487,950,916.78</b>	<b>508,273,734.46</b>	<b>508,273,734.46</b>	<b>508,273,734.46</b>	<b>507,942,953.06</b>	<b>0.00</b>	<b>330,781.40</b>
4 TRANSFERENCIAS, ASIGNACIONES, SUBSIDIOS Y OTRAS AYUDAS	487,950,916.78	507,750,122.34	507,750,122.34	507,750,122.34	507,419,340.94	0.00	330,781.40
5 BIENES MUEBLES, INMUEBLES E INTANGIBLES	0.00	523,612.12	523,612.12	523,612.12	523,612.12	0.00	0.00
<b>542 UNIVERSIDAD DE CHALCATONGO</b>	<b>21,651,707.15</b>	<b>15,201,958.93</b>	<b>15,201,958.93</b>	<b>15,201,958.93</b>	<b>15,201,958.93</b>	<b>0.00</b>	<b>0.00</b>
4 TRANSFERENCIAS, ASIGNACIONES, SUBSIDIOS Y OTRAS AYUDAS	21,651,707.15	15,201,958.93	15,201,958.93	15,201,958.93	15,201,958.93	0.00	0.00
<b>543 UNIVERSIDAD DE LA CAÑADA</b>	<b>31,041,896.96</b>	<b>17,135,267.37</b>	<b>17,135,267.37</b>	<b>17,135,267.37</b>	<b>17,135,267.37</b>	<b>0.00</b>	<b>0.00</b>
4 TRANSFERENCIAS, ASIGNACIONES, SUBSIDIOS Y OTRAS AYUDAS	31,041,896.96	17,135,267.37	17,135,267.37	17,135,267.37	17,135,267.37	0.00	0.00
<b>544 UNIVERSIDAD DE LA COSTA</b>	<b>22,198,757.85</b>	<b>16,085,614.41</b>	<b>16,085,614.41</b>	<b>16,085,614.41</b>	<b>16,085,614.41</b>	<b>0.00</b>	<b>0.00</b>
4 TRANSFERENCIAS, ASIGNACIONES, SUBSIDIOS Y OTRAS AYUDAS	22,198,757.85	16,085,614.41	16,085,614.41	16,085,614.41	16,085,614.41	0.00	0.00
<b>545 UNIVERSIDAD DE LA SIERRA JUÁREZ</b>	<b>35,238,340.41</b>	<b>26,334,729.81</b>	<b>26,334,729.81</b>	<b>26,334,729.81</b>	<b>26,334,729.81</b>	<b>0.00</b>	<b>0.00</b>
4 TRANSFERENCIAS, ASIGNACIONES, SUBSIDIOS Y OTRAS AYUDAS	35,238,340.41	26,334,729.81	26,334,729.81	26,334,729.81	26,334,729.81	0.00	0.00
<b>546 UNIVERSIDAD DE LA SIERRA SUR</b>	<b>123,654,516.79</b>	<b>64,626,272.93</b>	<b>64,626,272.93</b>	<b>64,626,272.93</b>	<b>64,626,272.93</b>	<b>0.00</b>	<b>0.00</b>
4 TRANSFERENCIAS, ASIGNACIONES, SUBSIDIOS Y OTRAS AYUDAS	123,304,516.79	64,276,272.96	64,276,272.96	64,276,272.96	64,276,272.96	0.00	0.00
5 BIENES MUEBLES, INMUEBLES E INTANGIBLES	350,000.00	349,999.97	349,999.97	349,999.97	349,999.97	0.00	0.00
<b>547 UNIVERSIDAD DEL ISTMO</b>	<b>98,942,537.79</b>	<b>53,652,628.46</b>	<b>53,652,628.46</b>	<b>53,652,628.46</b>	<b>53,652,628.46</b>	<b>0.00</b>	<b>0.00</b>
4 TRANSFERENCIAS, ASIGNACIONES, SUBSIDIOS Y OTRAS AYUDAS	98,942,537.79	53,652,628.46	53,652,628.46	53,652,628.46	53,652,628.46	0.00	0.00
<b>548 UNIVERSIDAD DEL MAR</b>	<b>154,133,404.20</b>	<b>127,365,768.09</b>	<b>127,359,742.44</b>	<b>127,359,742.44</b>	<b>127,359,742.44</b>	<b>6,025.65</b>	<b>6,025.65</b>
4 TRANSFERENCIAS, ASIGNACIONES, SUBSIDIOS Y OTRAS AYUDAS	154,133,404.20	127,365,768.09	127,359,742.44	127,359,742.44	127,359,742.44	6,025.65	6,025.65
<b>549 UNIVERSIDAD DEL PAPALOAPAN</b>	<b>138,655,386.26</b>	<b>63,726,425.73</b>	<b>63,726,425.73</b>	<b>63,726,425.73</b>	<b>63,726,425.73</b>	<b>0.00</b>	<b>0.00</b>
4 TRANSFERENCIAS, ASIGNACIONES, SUBSIDIOS Y OTRAS AYUDAS	138,655,386.26	63,726,425.73	63,726,425.73	63,726,425.73	63,726,425.73	0.00	0.00
<b>550 UNIVERSIDAD TECNOLÓGICA DE LA MIXTECA</b>	<b>142,020,420.96</b>	<b>95,351,474.29</b>	<b>95,351,474.29</b>	<b>95,351,474.29</b>	<b>95,351,474.29</b>	<b>0.00</b>	<b>0.00</b>
4 TRANSFERENCIAS, ASIGNACIONES, SUBSIDIOS Y OTRAS AYUDAS	142,020,420.96	95,351,474.29	95,351,474.29	95,351,474.29	95,351,474.29	0.00	0.00
<b>551 UNIVERSIDAD TECNOLÓGICA DE LA SIERRA SUR DE OAXACA</b>	<b>8,261,478.24</b>	<b>11,229,023.63</b>	<b>10,856,599.79</b>	<b>9,927,252.63</b>	<b>9,927,252.63</b>	<b>1,301,771.00</b>	<b>1,301,771.00</b>
4 TRANSFERENCIAS, ASIGNACIONES, SUBSIDIOS Y OTRAS AYUDAS	8,261,478.24	11,229,023.63	10,856,599.79	9,927,252.63	9,927,252.63	1,301,771.00	1,301,771.00

**CUARTO INFORME TRIMESTRAL 2024**  
**ESTADO ANALITICO DEL EJERCICIO DEL PRESUPUESTO DE EGRESOS**  
**RESUMEN POR GRAN FUENTE-U.R.-CAPITULO (AEA-ESTATAL)**  
**DEL 1º DE ENERO AL 31 DE DICIEMBRE**



**FINANZAS**  
 SECRETARÍA DE FINANZAS

Concepto	Aprobado periodo	Modificado periodo	Comprometido periodo	Devengado periodo	Ejercido periodo	Por Devengar	Por ejercer
<b>A ESTATAL</b>	<b>21,839,604,032.36</b>	<b>25,405,648,235.85</b>	<b>25,123,487,560.70</b>	<b>24,406,800,023.04</b>	<b>24,406,196,774.94</b>	<b>998,848,212.81</b>	<b>999,451,460.91</b>
<b>552 UNIVERSIDAD TECNOLÓGICA DE LOS VALLES CENTRALES DE OAXACA</b>	<b>26,437,167.46</b>	<b>24,675,116.25</b>	<b>24,675,114.94</b>	<b>24,629,240.94</b>	<b>24,629,240.94</b>	<b>45,875.31</b>	<b>45,875.31</b>
4 TRANSFERENCIAS, ASIGNACIONES, SUBSIDIOS Y OTRAS AYUDAS	26,437,167.46	24,675,116.25	24,675,114.94	24,629,240.94	24,629,240.94	45,875.31	45,875.31
<b>554 DEFENSORÍA PÚBLICA DEL ESTADO DE OAXACA</b>	<b>101,622,145.02</b>	<b>117,594,316.96</b>	<b>117,594,316.96</b>	<b>116,803,674.41</b>	<b>116,803,674.41</b>	<b>790,642.55</b>	<b>790,642.55</b>
4 TRANSFERENCIAS, ASIGNACIONES, SUBSIDIOS Y OTRAS AYUDAS	101,622,145.02	117,594,316.96	117,594,316.96	116,803,674.41	116,803,674.41	790,642.55	790,642.55
<b>555 INSTITUTO OAXAQUEÑO DEL EMPRENDEDOR Y DE LA COMPETITIVIDAD</b>	<b>13,231,302.45</b>	<b>1,345,880.89</b>	<b>1,345,880.89</b>	<b>1,315,715.06</b>	<b>1,315,715.06</b>	<b>30,165.83</b>	<b>30,165.83</b>
4 TRANSFERENCIAS, ASIGNACIONES, SUBSIDIOS Y OTRAS AYUDAS	13,211,302.45	1,345,880.89	1,345,880.89	1,315,715.06	1,315,715.06	30,165.83	30,165.83
6 INVERSIÓN PÚBLICA	20,000.00	0.00	0.00	0.00	0.00	0.00	0.00
<b>558 INSTITUTO DE LA FUNCIÓN REGISTRAL DEL ESTADO DE OAXACA</b>	<b>21,019,547.06</b>	<b>19,607,699.93</b>	<b>19,607,699.93</b>	<b>19,607,699.93</b>	<b>19,607,699.93</b>	<b>0.00</b>	<b>0.00</b>
4 TRANSFERENCIAS, ASIGNACIONES, SUBSIDIOS Y OTRAS AYUDAS	21,019,547.06	19,607,699.93	19,607,699.93	19,607,699.93	19,607,699.93	0.00	0.00
<b>559 SECRETARÍA EJECUTIVA DEL SISTEMA ESTATAL DE COMBATE A LA CORRUPCIÓN</b>	<b>18,412,163.53</b>	<b>5,615,381.08</b>	<b>5,615,381.08</b>	<b>5,520,962.64</b>	<b>5,520,962.64</b>	<b>94,418.44</b>	<b>94,418.44</b>
4 TRANSFERENCIAS, ASIGNACIONES, SUBSIDIOS Y OTRAS AYUDAS	18,078,950.25	5,615,381.08	5,615,381.08	5,520,962.64	5,520,962.64	94,418.44	94,418.44
5 BIENES MUEBLES, INMUEBLES E INTANGIBLES	333,213.28	0.00	0.00	0.00	0.00	0.00	0.00
<b>561 ORGANISMO OPERADOR ENCARGADO DE LA GESTIÓN Y MANEJO INTEGRAL DE LOS RESIDUOS SÓLIDOS URBANOS Y DE MANEJO ESPECIAL DEL ESTADO DE OAXACA</b>	<b>2,852,880.82</b>	<b>35,537,818.13</b>	<b>35,537,818.13</b>	<b>35,537,818.13</b>	<b>35,537,818.13</b>	<b>0.00</b>	<b>0.00</b>
4 TRANSFERENCIAS, ASIGNACIONES, SUBSIDIOS Y OTRAS AYUDAS	2,852,880.82	14,277,660.36	14,277,660.36	14,277,660.36	14,277,660.36	0.00	0.00
5 BIENES MUEBLES, INMUEBLES E INTANGIBLES	0.00	0.00	0.00	0.00	0.00	0.00	0.00
6 INVERSIÓN PÚBLICA	0.00	21,260,157.77	21,260,157.77	21,260,157.77	21,260,157.77	0.00	0.00
<b>562 COORDINACIÓN DE DELEGADOS DE PAZ SOCIAL</b>	<b>28,346,651.64</b>	<b>28,589,540.53</b>	<b>28,589,540.53</b>	<b>28,589,540.53</b>	<b>28,589,540.53</b>	<b>0.00</b>	<b>0.00</b>
4 TRANSFERENCIAS, ASIGNACIONES, SUBSIDIOS Y OTRAS AYUDAS	28,346,651.64	28,564,090.23	28,564,090.23	28,564,090.23	28,564,090.23	0.00	0.00
5 BIENES MUEBLES, INMUEBLES E INTANGIBLES	0.00	25,450.30	25,450.30	25,450.30	25,450.30	0.00	0.00
<b>563 TELEBACHILLERATO COMUNITARIO DEL ESTADO DE OAXACA</b>	<b>36,110,152.30</b>	<b>47,811,938.02</b>	<b>47,084,104.84</b>	<b>43,601,335.94</b>	<b>43,601,335.94</b>	<b>4,210,602.08</b>	<b>4,210,602.08</b>
4 TRANSFERENCIAS, ASIGNACIONES, SUBSIDIOS Y OTRAS AYUDAS	36,110,152.30	47,811,938.02	47,084,104.84	43,601,335.94	43,601,335.94	4,210,602.08	4,210,602.08
5 BIENES MUEBLES, INMUEBLES E INTANGIBLES	0.00	0.00	0.00	0.00	0.00	0.00	0.00
9 DEUDA PÚBLICA	0.00	0.00	0.00	0.00	0.00	0.00	0.00
<b>565 INSTITUTO DEL DEPORTE</b>	<b>75,647,013.98</b>	<b>93,778,498.75</b>	<b>93,778,498.75</b>	<b>93,763,939.07</b>	<b>93,763,939.07</b>	<b>14,559.68</b>	<b>14,559.68</b>
4 TRANSFERENCIAS, ASIGNACIONES, SUBSIDIOS Y OTRAS AYUDAS	45,764,843.28	49,306,006.24	49,306,006.24	49,291,446.56	49,291,446.56	14,559.68	14,559.68
6 INVERSIÓN PÚBLICA	29,882,170.70	44,472,492.51	44,472,492.51	44,472,492.51	44,472,492.51	0.00	0.00
<b>568 SISTEMA DE TRANSPORTE COLECTIVO METROPOLITANO CITYBUS OAXACA</b>	<b>23,297,025.52</b>	<b>59,876,066.71</b>	<b>59,876,066.71</b>	<b>59,848,695.94</b>	<b>59,846,479.24</b>	<b>27,370.77</b>	<b>29,587.47</b>
4 TRANSFERENCIAS, ASIGNACIONES, SUBSIDIOS Y OTRAS AYUDAS	23,297,025.52	59,778,086.71	59,778,086.71	59,750,715.94	59,748,499.24	27,370.77	29,587.47
5 BIENES MUEBLES, INMUEBLES E INTANGIBLES	0.00	97,980.00	97,980.00	97,980.00	97,980.00	0.00	0.00
6 INVERSIÓN PÚBLICA	0.00	0.00	0.00	0.00	0.00	0.00	0.00
<b>569 UNIVERSIDAD POLITÉCNICA DE NOCHIXTLÁN ABRAHAM CASTELLANOS</b>	<b>5,691,511.30</b>	<b>10,501,164.18</b>	<b>9,505,731.44</b>	<b>8,274,336.44</b>	<b>8,274,336.44</b>	<b>2,226,827.74</b>	<b>2,226,827.74</b>
4 TRANSFERENCIAS, ASIGNACIONES, SUBSIDIOS Y OTRAS AYUDAS	5,691,511.30	10,501,164.18	9,505,731.44	8,274,336.44	8,274,336.44	2,226,827.74	2,226,827.74
<b>570 UNIVERSIDAD AUTÓNOMA COMUNAL DE OAXACA</b>	<b>0.00</b>	<b>17,207,523.49</b>	<b>17,207,523.49</b>	<b>17,100,410.49</b>	<b>17,100,410.49</b>	<b>107,113.00</b>	<b>107,113.00</b>

**CUARTO INFORME TRIMESTRAL 2024**  
**ESTADO ANALITICO DEL EJERCICIO DEL PRESUPUESTO DE EGRESOS**  
**RESUMEN POR GRAN FUENTE-U.R.-CAPITULO (AEA-ESTATAL)**  
**DEL 1º DE ENERO AL 31 DE DICIEMBRE**



Concepto	Aprobado periodo	Modificado periodo	Comprometido periodo	Devengado periodo	Ejercido periodo	Por Devengar	Por ejercer
<b>A ESTATAL</b>	<b>21,839,604,032.36</b>	<b>25,405,648,235.85</b>	<b>25,123,487,560.70</b>	<b>24,406,800,023.04</b>	<b>24,406,196,774.94</b>	<b>998,848,212.81</b>	<b>999,451,460.91</b>
<b>570 UNIVERSIDAD AUTÓNOMA COMUNAL DE OAXACA</b>	<b>0.00</b>	<b>17,207,523.49</b>	<b>17,207,523.49</b>	<b>17,100,410.49</b>	<b>17,100,410.49</b>	<b>107,113.00</b>	<b>107,113.00</b>
4 TRANSFERENCIAS, ASIGNACIONES, SUBSIDIOS Y OTRAS AYUDAS	0.00	17,207,523.49	17,207,523.49	17,100,410.49	17,100,410.49	107,113.00	107,113.00
<b>571 COMISIÓN ESTATAL DE BÚSQUEDA DE PERSONAS DESAPARECIDAS PARA EL ESTADO DE OAXACA</b>	<b>6,337,501.88</b>	<b>6,839,604.53</b>	<b>6,839,604.53</b>	<b>6,839,604.53</b>	<b>6,839,604.53</b>	<b>0.00</b>	<b>0.00</b>
4 TRANSFERENCIAS, ASIGNACIONES, SUBSIDIOS Y OTRAS AYUDAS	6,337,501.88	6,839,604.53	6,839,604.53	6,839,604.53	6,839,604.53	0.00	0.00
5 BIENES MUEBLES, INMUEBLES E INTANGIBLES	0.00	0.00	0.00	0.00	0.00	0.00	0.00
<b>572 DIRECCIÓN GENERAL DEL HANGAR OFICIAL DEL GOBIERNO DEL ESTADO</b>	<b>64,214,653.70</b>	<b>67,129,556.45</b>	<b>67,129,556.45</b>	<b>67,129,556.45</b>	<b>67,129,556.45</b>	<b>0.00</b>	<b>0.00</b>
4 TRANSFERENCIAS, ASIGNACIONES, SUBSIDIOS Y OTRAS AYUDAS	64,214,653.70	64,254,624.57	64,254,624.57	64,254,624.57	64,254,624.57	0.00	0.00
5 BIENES MUEBLES, INMUEBLES E INTANGIBLES	0.00	874,931.88	874,931.88	874,931.88	874,931.88	0.00	0.00
6 INVERSIÓN PÚBLICA	0.00	2,000,000.00	2,000,000.00	2,000,000.00	2,000,000.00	0.00	0.00
<b>573 CENTRO DE CONCILIACIÓN LABORAL DEL ESTADO DE OAXACA</b>	<b>12,931,120.26</b>	<b>12,885,471.36</b>	<b>12,885,471.36</b>	<b>12,885,471.36</b>	<b>12,885,221.36</b>	<b>0.00</b>	<b>250.00</b>
4 TRANSFERENCIAS, ASIGNACIONES, SUBSIDIOS Y OTRAS AYUDAS	12,881,120.26	12,804,742.78	12,804,742.78	12,804,742.78	12,804,492.78	0.00	250.00
5 BIENES MUEBLES, INMUEBLES E INTANGIBLES	50,000.00	80,728.58	80,728.58	80,728.58	80,728.58	0.00	0.00
<b>574 PROCURADURÍA DE PROTECCIÓN AL AMBIENTE DEL ESTADO DE OAXACA</b>	<b>4,607,847.44</b>	<b>4,239,060.60</b>	<b>4,239,060.60</b>	<b>4,239,060.60</b>	<b>4,239,060.60</b>	<b>0.00</b>	<b>0.00</b>
4 TRANSFERENCIAS, ASIGNACIONES, SUBSIDIOS Y OTRAS AYUDAS	4,607,847.44	4,239,060.60	4,239,060.60	4,239,060.60	4,239,060.60	0.00	0.00
<b>575 COMISIÓN EJECUTIVA ESTATAL DE ATENCIÓN INTEGRAL A VÍCTIMAS</b>	<b>17,134,296.80</b>	<b>14,765,145.60</b>	<b>14,765,145.60</b>	<b>14,765,145.50</b>	<b>14,765,145.50</b>	<b>0.10</b>	<b>0.10</b>
4 TRANSFERENCIAS, ASIGNACIONES, SUBSIDIOS Y OTRAS AYUDAS	14,028,696.80	11,583,691.83	11,583,691.83	11,583,691.73	11,583,691.73	0.10	0.10
5 BIENES MUEBLES, INMUEBLES E INTANGIBLES	3,105,600.00	3,181,453.77	3,181,453.77	3,181,453.77	3,181,453.77	0.00	0.00
<b>576 ARCHIVO GENERAL DEL ESTADO DE OAXACA</b>	<b>8,892,764.72</b>	<b>13,215,689.08</b>	<b>13,215,689.08</b>	<b>13,215,140.08</b>	<b>13,215,140.08</b>	<b>549.00</b>	<b>549.00</b>
4 TRANSFERENCIAS, ASIGNACIONES, SUBSIDIOS Y OTRAS AYUDAS	8,892,764.72	13,196,888.96	13,196,888.96	13,196,339.96	13,196,339.96	549.00	549.00
5 BIENES MUEBLES, INMUEBLES E INTANGIBLES	0.00	18,800.12	18,800.12	18,800.12	18,800.12	0.00	0.00
<b>577 COORDINACIÓN ESTATAL DEL CORREDOR INTEROCEÁNICO DEL ISTMO DE TEHUANTEPEC (EXTINTO DECRETO NUM. 1719)</b>	<b>3,450,857.44</b>	<b>361,558.77</b>	<b>361,558.77</b>	<b>361,558.77</b>	<b>361,558.77</b>	<b>0.00</b>	<b>0.00</b>
4 TRANSFERENCIAS, ASIGNACIONES, SUBSIDIOS Y OTRAS AYUDAS	3,450,857.44	361,558.77	361,558.77	361,558.77	361,558.77	0.00	0.00
<b>578 UNIDAD DE INTELIGENCIA PATRIMONIAL Y ECONÓMICA DEL ESTADO DE OAXACA</b>	<b>0.00</b>	<b>2,860,140.31</b>	<b>2,860,140.31</b>	<b>2,860,140.31</b>	<b>2,860,140.31</b>	<b>0.00</b>	<b>0.00</b>
4 TRANSFERENCIAS, ASIGNACIONES, SUBSIDIOS Y OTRAS AYUDAS	0.00	2,860,140.31	2,860,140.31	2,860,140.31	2,860,140.31	0.00	0.00
<b>579 UNIVERSIDAD POLITÉCNICA Y TECNOLÓGICA DEL ISTMO DE TEHUANTEPEC</b>	<b>0.00</b>	<b>6,605,971.00</b>	<b>3,712,341.37</b>	<b>3,633,380.37</b>	<b>3,633,380.37</b>	<b>2,972,590.63</b>	<b>2,972,590.63</b>
4 TRANSFERENCIAS, ASIGNACIONES, SUBSIDIOS Y OTRAS AYUDAS	0.00	6,605,971.00	3,712,341.37	3,633,380.37	3,633,380.37	2,972,590.63	2,972,590.63
5 BIENES MUEBLES, INMUEBLES E INTANGIBLES	0.00	0.00	0.00	0.00	0.00	0.00	0.00
<b>580 AFROUNIVERSIDAD POLITÉCNICA INTERCULTURAL</b>	<b>0.00</b>	<b>6,231,337.00</b>	<b>6,231,335.60</b>	<b>5,077,880.31</b>	<b>5,077,880.31</b>	<b>1,153,456.69</b>	<b>1,153,456.69</b>
4 TRANSFERENCIAS, ASIGNACIONES, SUBSIDIOS Y OTRAS AYUDAS	0.00	6,231,337.00	6,231,335.60	5,077,880.31	5,077,880.31	1,153,456.69	1,153,456.69
<b>581 INSTITUTO PARA EL DESARROLLO DEL ESTADO DE OAXACA</b>	<b>0.00</b>	<b>0.00</b>	<b>0.00</b>	<b>0.00</b>	<b>0.00</b>	<b>0.00</b>	<b>0.00</b>
4 TRANSFERENCIAS, ASIGNACIONES, SUBSIDIOS Y OTRAS AYUDAS	0.00	0.00	0.00	0.00	0.00	0.00	0.00
<b>582 COORDINACIÓN PARA LA COMERCIALIZACIÓN DE PRODUCTOS OAXAQUEÑOS</b>	<b>0.00</b>	<b>2,836,873.21</b>	<b>2,836,873.21</b>	<b>2,836,873.21</b>	<b>2,836,873.21</b>	<b>0.00</b>	<b>0.00</b>

**CUARTO INFORME TRIMESTRAL 2024**  
**ESTADO ANALITICO DEL EJERCICIO DEL PRESUPUESTO DE EGRESOS**  
**RESUMEN POR GRAN FUENTE-U.R.-CAPITULO (AEA-ESTATAL)**  
**DEL 1º DE ENERO AL 31 DE DICIEMBRE**



**FINANZAS**  
 SECRETARÍA DE FINANZAS

Concepto		Aprobado periodo	Modificado periodo	Comprometido periodo	Devengado periodo	Ejercido periodo	Por Devengar	Por ejercer
<b>A</b>	<b>ESTATAL</b>	<b>21,839,604,032.36</b>	<b>25,405,648,235.85</b>	<b>25,123,487,560.70</b>	<b>24,406,800,023.04</b>	<b>24,406,196,774.94</b>	<b>998,848,212.81</b>	<b>999,451,460.91</b>
582	<b>COORDINACIÓN PARA LA COMERCIALIZACIÓN DE PRODUCTOS OAXAQUEÑOS</b>	<b>0.00</b>	<b>2,836,873.21</b>	<b>2,836,873.21</b>	<b>2,836,873.21</b>	<b>2,836,873.21</b>	<b>0.00</b>	<b>0.00</b>
4	TRANSFERENCIAS, ASIGNACIONES, SUBSIDIOS Y OTRAS AYUDAS	0.00	2,836,873.21	2,836,873.21	2,836,873.21	2,836,873.21	0.00	0.00
601	<b>FIDEICOMISO PARA EL DESARROLLO LOGÍSTICO DEL ESTADO DE OAXACA</b>	<b>9,468,509.37</b>	<b>10,419,315.09</b>	<b>10,419,315.09</b>	<b>10,348,098.80</b>	<b>10,348,098.80</b>	<b>71,216.29</b>	<b>71,216.29</b>
4	TRANSFERENCIAS, ASIGNACIONES, SUBSIDIOS Y OTRAS AYUDAS	9,468,509.37	10,419,315.09	10,419,315.09	10,348,098.80	10,348,098.80	71,216.29	71,216.29
602	<b>FIDEICOMISO DE FOMENTO PARA EL ESTADO DE OAXACA</b>	<b>5,113,265.94</b>	<b>5,224,550.16</b>	<b>5,224,550.16</b>	<b>5,224,550.16</b>	<b>5,224,550.16</b>	<b>0.00</b>	<b>0.00</b>
4	TRANSFERENCIAS, ASIGNACIONES, SUBSIDIOS Y OTRAS AYUDAS	5,113,265.94	5,224,550.16	5,224,550.16	5,224,550.16	5,224,550.16	0.00	0.00
6	INVERSIÓN PÚBLICA	0.00	0.00	0.00	0.00	0.00	0.00	0.00
801	<b>OFICINA DE PENSIONES DEL ESTADO DE OAXACA</b>	<b>174,111,475.59</b>	<b>52,121,857.19</b>	<b>52,121,857.19</b>	<b>51,895,549.59</b>	<b>51,895,549.59</b>	<b>226,307.60</b>	<b>226,307.60</b>
4	TRANSFERENCIAS, ASIGNACIONES, SUBSIDIOS Y OTRAS AYUDAS	173,954,394.59	52,121,857.19	52,121,857.19	51,895,549.59	51,895,549.59	226,307.60	226,307.60
5	BIENES MUEBLES, INMUEBLES E INTANGIBLES	157,081.00	0.00	0.00	0.00	0.00	0.00	0.00
901	<b>MUNICIPIOS - PARTICIPACIONES Y APORTACIONES</b>	<b>0.00</b>	<b>0.00</b>	<b>0.00</b>	<b>0.00</b>	<b>0.00</b>	<b>0.00</b>	<b>0.00</b>
8	PARTICIPACIONES Y APORTACIONES	0.00	0.00	0.00	0.00	0.00	0.00	0.00
902	<b>INVERSIÓN CONCERTADA</b>	<b>0.00</b>	<b>8,548,812.74</b>	<b>8,548,812.74</b>	<b>8,548,812.74</b>	<b>8,548,812.74</b>	<b>0.00</b>	<b>0.00</b>
4	TRANSFERENCIAS, ASIGNACIONES, SUBSIDIOS Y OTRAS AYUDAS	0.00	8,548,812.74	8,548,812.74	8,548,812.74	8,548,812.74	0.00	0.00
<b>TOTAL GENERAL</b>		<b>21,839,604,032.36</b>	<b>25,405,648,235.85</b>	<b>25,123,487,560.70</b>	<b>24,406,800,023.04</b>	<b>24,406,196,774.94</b>	<b>998,848,212.81</b>	<b>999,451,460.91</b>

**CUARTO INFORME TRIMESTRAL 2024**  
**ESTADO ANALITICO DEL EJERCICIO DEL PRESUPUESTO DE EGRESOS**  
**RESUMEN POR TIPO DE GASTO-CAPITULO (AEA-ESTATAL)**  
**DEL 1º DE ENERO AL 31 DE DICIEMBRE**



<b>Concepto</b>	<b>Aprobado periodo</b>	<b>Modificado periodo</b>	<b>Comprometido periodo</b>	<b>Devengado periodo</b>	<b>Ejercido periodo</b>	<b>Por Comprometer</b>	<b>Por Devengar</b>	<b>Por Ejercer</b>
<b>1 GASTO CORRIENTE</b>	<b>20,847,704,083.76</b>	<b>22,727,306,747.26</b>	<b>22,516,342,119.71</b>	<b>22,151,260,473.33</b>	<b>22,150,657,225.23</b>	<b>210,964,627.55</b>	<b>576,046,273.93</b>	<b>576,649,522.03</b>
1 SERVICIOS PERSONALES	8,348,753,035.17	7,825,955,525.91	7,825,751,821.42	7,758,116,600.83	7,758,116,600.83	203,704.49	67,838,925.08	67,838,925.08
2 MATERIALES Y SUMINISTROS	443,395,696.98	749,162,405.30	749,135,767.48	725,642,657.90	725,642,657.90	26,637.82	23,519,747.40	23,519,747.40
3 SERVICIOS GENERALES	1,454,299,726.39	1,801,965,555.78	1,801,799,963.12	1,773,652,297.70	1,773,652,297.70	165,592.66	28,313,258.08	28,313,258.08
4 TRANSFERENCIAS, ASIGNACIONES, SUBSIDIOS Y OTRAS AYUDAS	10,601,255,625.22	12,350,223,260.27	12,139,654,567.69	11,893,848,916.90	11,893,245,668.80	210,568,692.58	456,374,343.37	456,977,591.47
<b>2 GASTO DE CAPITAL</b>	<b>150,455,068.26</b>	<b>1,786,913,972.52</b>	<b>1,715,717,924.92</b>	<b>1,364,112,034.64</b>	<b>1,364,112,034.64</b>	<b>71,196,047.60</b>	<b>422,801,937.88</b>	<b>422,801,937.88</b>
5 BIENES MUEBLES, INMUEBLES E INTANGIBLES	63,483,778.73	260,125,010.08	260,123,960.08	253,113,614.10	253,113,614.10	1,050.00	7,011,395.98	7,011,395.98
6 INVERSION PÚBLICA	86,971,289.53	1,526,788,962.44	1,455,593,964.84	1,110,998,420.54	1,110,998,420.54	71,194,997.60	415,790,541.90	415,790,541.90
<b>3 AMORTIZACIÓN DE LA DEUDA Y DISMINUCIÓN DE PASIVOS</b>	<b>154,330,261.28</b>	<b>85,601,975.84</b>	<b>85,601,975.84</b>	<b>85,601,975.84</b>	<b>85,601,975.84</b>	<b>0.00</b>	<b>0.00</b>	<b>0.00</b>
9 DEUDA PÚBLICA	154,330,261.28	85,601,975.84	85,601,975.84	85,601,975.84	85,601,975.84	0.00	0.00	0.00
<b>4 PENSIONES Y JUBILACIONES</b>	<b>687,114,619.06</b>	<b>805,825,540.23</b>	<b>805,825,540.23</b>	<b>805,825,539.23</b>	<b>805,825,539.23</b>	<b>0.00</b>	<b>1.00</b>	<b>1.00</b>
4 TRANSFERENCIAS, ASIGNACIONES, SUBSIDIOS Y OTRAS AYUDAS	687,114,619.06	805,825,540.23	805,825,540.23	805,825,539.23	805,825,539.23	0.00	1.00	1.00
<b>5 PARTICIPACIONES</b>	<b>0.00</b>	<b>0.00</b>	<b>0.00</b>	<b>0.00</b>	<b>0.00</b>	<b>0.00</b>	<b>0.00</b>	<b>0.00</b>
8 PARTICIPACIONES Y APORTACIONES	0.00	0.00	0.00	0.00	0.00	0.00	0.00	0.00
<b>TOTAL GENERAL</b>	<b>21,839,604,032.36</b>	<b>25,405,648,235.85</b>	<b>25,123,487,560.70</b>	<b>24,406,800,023.04</b>	<b>24,406,196,774.94</b>	<b>282,160,675.15</b>	<b>998,848,212.81</b>	<b>999,451,460.91</b>



**10.7.- FIDEICOMISOS**

EN CUMPLIMIENTO AL ARTICULO 10 DE LA LEY ESTATAL DE PRESUPUESTOS Y RESPONSABILIDAD HACENDARIA EN SU PRIMER PÁRRAFO, QUE A LA LETRA DICE : "SON FIDEICOMISOS PÚBLICOS LOS QUE CONSTITUYE EL EJECUTIVO ESTATAL, POR CONDUCTO DE LA SECRETARÍA EN SU CARÁCTER DE FIDEICOMITENTE ÚNICO DEL GOBIERNO DEL ESTADO, CON EL PROPÓSITO DE AUXILIAR A ÉSTE EN LA COMPETENCIA DEL ESTADO PARA IMPULSAR LAS ÁREAS PRIORITARIAS Y ESTRATÉGICAS DEL DESARROLLO. ASIMISMO, SON FIDEICOMISOS PÚBLICOS AQUELLOS QUE CONSTITUYAN LOS PODERES LEGISLATIVO Y JUDICIAL Y LOS ÓRGANOS AUTÓNOMOS A LOS QUE SE ASIGNEN RECURSOS DEL PRESUPUESTO DE EGRESOS .

EN SU TERCER PÁRRAFO DICE: LOS FIDEICOMISOS PÚBLICOS DE ADMINISTRACIÓN Y PAGO SÓLO PODRÁN CONSTITUIRSE CON LA AUTORIZACIÓN DE LA SECRETARÍA. QUEDAN EXCEPTUADOS DE ESTA AUTORIZACIÓN AQUELLOS FIDEICOMISOS QUE CONSTITUYAN LAS ENTIDADES NO APOYADAS PRESUPUESTARIAMENTE.

**RELACIÓN DE LOS FIDEICOMISOS VIGENTES , CORRESPONDIENTES AL PERIODO DEL 31 DE DICIEMBRE DE 2024.**

No. de Registro	NOMBRE FIDEICOMISO	NÚM FIDEICOMISO	TIPO	FECHA DE CREACION Y/O CELEBRACION DEL CONTRATO	OBJETO	DEPENDENCIA O ENTIDAD RESPONSABLE	FIDUCIARIO
001	FIDEICOMISO "ALIANZA PARA EL CAMPO DE OAXACA" (FAPCO)	6259	INVERSIÓN Y ADMINISTRACIÓN	19/09/2003	APOYO A PROGRAMAS DE DESARROLLO AGROPECUARIO Y RURAL	TITULAR DE LA SECRETARÍA DE FOMENTO AGROALIMENTARIO Y DESARROLLO RURAL	BANCO MERCANTIL DEL NORTE S.A.
	FIDEICOMITENTE	FIDEICOMISARIO	MONTO INICIAL	FECHA DE ÚLTIMA ACTUALIZACIÓN	SALDO	OBSERVACIONES	
	SECRETARÍA DE FINANZAS	1.- EL PODER EJECUTIVO DEL GOBIERNO LIBRE Y SOBERANO DE OAXACA. 2.- LAS PERSONAS FÍSICAS O MORALES QUE PRESENTEN PROYECTOS PRODUCTIVOS VIABLES Y QUE DETERMINE EL COMITÉ TÉCNICO DEL FIDEICOMISO.	1.00	30/11/2024	43,875,328.51	ESTE FIDEICOMISO TIENE FUENTE DE FINANCIAMIENTO FEDERAL Y ESTATAL (EN ESPERA QUE ENVIEN LOS ESTADOS DE CUENTA)	

No. de Registro	NOMBRE FIDEICOMISO	NÚM FIDEICOMISO	TIPO	FECHA DE CREACION Y/O CELEBRACION DEL CONTRATO	OBJETO	DEPENDENCIA O ENTIDAD RESPONSABLE Y/O SERVIDOR PUBLICO RESPONSABLE	FIDUCIARIO
002	FIDEICOMISO "MENORES DE SANTIAGO XOCHILTEPEC"	360293021	ADMINISTRACIÓN E INVERSIÓN	09/12/2002	CREAR UN FONDO QUE PERMITA EL OTORGAMIENTO DE BECAS ESCOLARES Y/O ALIMENTARIAS EN BENEFICIO DE LOS 86 MENORES HUERFANOS FIDEICOMISARIOS DE SANTIAGO XOCHILTEPEC PARA QUE PUEDAN CONTINUAR CON SUS ESTUDIOS.	TITULAR DE LA SECRETARÍA DE BIENESTAR TEQUIO E INCLUSIÓN	SCOTIABANK INVERLAT, S.A.
	FIDEICOMITENTE	FIDEICOMISARIO	MONTO INICIAL	FECHA DE ÚLTIMA ACTUALIZACIÓN	SALDO	OBSERVACIONES	
	SECRETARÍA DE FINANZAS	LOS OCHENTA Y SEIS MENORES HUÉRFANOS DE SANTIAGO XOCHILTEPEC, SOLA DE VEGA, OAXACA.	4,000,000.00	30/11/2024	548,900.94		

No. de Registro	NOMBRE FIDEICOMISO	NÚM FIDEICOMISO	TIPO	FECHA DE CREACION Y/O CELEBRACION DEL CONTRATO	OBJETO	DEPENDENCIA O ENTIDAD RESPONSABLE Y/O SERVIDOR PUBLICO RESPONSABLE	FIDUCIARIO
003	CONTRATO DE FIDEICOMISO IRREVOCABLE DE ADMINISTRACIÓN Y PAGO	11600	IRREVOCABLE DE ADMINISTRACIÓN Y PAGO	08/07/2017	ETIQUETAR CADA UNO DE LOS RECURSOS RECIBIDOS Y EL ORIGEN DE LA PARTICIPACIÓN O APORTACIÓN QUE CORRESPONDA A NOMBRE DE CADA UNO DE LOS MUNICIPIOS QUE SE ENCUENTREN EN CUALQUIERA DE LOS SUSPUESTOS ESTABLECIDOS EN EL ARTÍCULO 8 B DE LA LEY DE COORDINACIÓN FISCAL PARA EL ESTADO DE OAXACA: POR MEDIO DE LA CAPTACIÓN Y ADMINISTRACIÓN DE LOS RECURSOS APORTADOS.	SECRETARÍA DE FINANZAS DEL PODER EJECUTIVO DEL ESTADO, TITULAR DE LA TESORERÍA	BANCO MERCANTIL DEL NORTE S.A.
	FIDEICOMITENTE	FIDEICOMISARIO	MONTO INICIAL	FECHA DE ÚLTIMA ACTUALIZACIÓN	SALDO	OBSERVACIONES	
	SECRETARÍA DE FINANZAS	LOS MUNICIPIOS QUE SE ENCUENTREN EN CUALQUIERA DE LOS SUPUESTOS ESTABLECIDOS EN EL ARTÍCULO 8 B DE LA LEY DE COORDINACIÓN FISCAL PARA EL ESTADO DE OAXACA.	1.00	30/11/2024	34.35		

No. de Registro	NOMBRE FIDEICOMISO	NÚM FIDEICOMISO	TIPO	FECHA DE CREACION Y/O CELEBRACION DEL CONTRATO	OBJETO	DEPENDENCIA O ENTIDAD RESPONSABLE Y/O SERVIDOR PUBLICO RESPONSABLE	FIDUCIARIO
006	FIDEICOMISOS IRREVOCABLE DE ADMINISTRACIÓN E INVERSIÓN (POLICÍAS ACAECIDOS EN CUMPLIMIENTO DE SU DEBER)	17556	IRREVOCABLE DE ADMINISTRACIÓN E INVERSIÓN	22/02/1995	CONSTITUIR UN FONDO DE APOYO A LOS BENEFICIARIOS DE LOS AGENTES DE LA POLICÍA MINISTERIAL DE LA PROCURADURÍA	TITULAR DE LA FISCALÍA GENERAL DEL ESTADO DE OAXACA	BANCO SANTANDER DE MÉXICO S.A.
	FIDEICOMITENTE	FIDEICOMISARIO	MONTO INICIAL	FECHA DE ÚLTIMA ACTUALIZACIÓN	SALDO	OBSERVACIONES	
	SECRETARÍA DE FINANZAS	LOS BENEFICIARIOS DE LOS SERVIDORES, FUNCIONARIOS Y EMPLEADOS DE LA ADMINISTRACIÓN PÚBLICA DEL ESTADO QUE DESIGNE EL "COMITÉ TÉCNICO", FALLECIDOS EN EL CUMPLIMIENTO DE SUS FUNCIONES Y/O ATRIBUCIONES.	290,000.00	30/11/2024	595,791.17		



**EN CUMPLIMIENTO AL ARTICULO 10 DE LA LEY ESTATAL DE PRESUPUESTOS Y RESPONSABILIDAD HACENDARIA EN SU PRIMER PÁRRAFO, QUE A LA LETRA DICE :** "SON FIDEICOMISOS PÚBLICOS LOS QUE CONSTITUYE EL EJECUTIVO ESTATAL, POR CONDUCTO DE LA SECRETARÍA EN SU CARÁCTER DE FIDEICOMITENTE ÚNICO DEL GOBIERNO DEL ESTADO, CON EL PROPÓSITO DE AUXILIAR A ÉSTE EN LA COMPETENCIA DEL ESTADO PARA IMPULSAR LAS ÁREAS PRIORITARIAS Y ESTRATÉGICAS DEL DESARROLLO. ASIMISMO, SON FIDEICOMISOS PÚBLICOS AQUELLOS QUE CONSTITUYAN LOS PODERES LEGISLATIVO Y JUDICIAL Y LOS ÓRGANOS AUTÓNOMOS A LOS QUE SE ASIGNEN RECURSOS DEL PRESUPUESTO DE EGRESOS .

**EN SU TECER PÁRRAFO DICE:** LOS FIDEICOMISOS PÚBLICOS DE ADMINISTRACIÓN Y PAGO SÓLO PODRÁN CONSTITUIRSE CON LA AUTORIZACIÓN DE LA SECRETARÍA. QUEDAN EXCEPTUADOS DE ESTA AUTORIZACIÓN AQUELLOS FIDEICOMISOS QUE CONSTITUYAN LAS ENTIDADES NO APOYADAS PRESUPUESTARIAMENTE.

**RELACIÓN DE LOS FIDEICOMISOS VIGENTES , CORRESPONDIENTES AL PERIODO DEL 31 DE DICIEMBRE DE 2024.**

No. de Registro	NOMBRE FIDEICOMISO	NÚM FIDEICOMISO	TIPO	FECHA DE CREACION Y/O CELEBRACION DEL CONTRATO	OBJETO	DEPENDENCIA O ENTIDAD RESPONSBLE Y/O SERVIDOR PUBLICO RESPONSABLE	FIDUCIARIO
008	FIDEICOMISO PARA EL DESARROLLO LOGÍSTICO DEL ESTADO DE OAXACA / FIDELO	80678	IRREVOCABLE TRASLATIVO DE DOMINIO Y DE ADMINISTRACIÓN	12/12/1997	IMPULSAR INICIATIVAS EMPRESARIALES E INSTITUCIONALES Y HACER REALIDAD PROYECTOS LOGÍSTICOS QUE TENGAN GRAN IMPACTO EN LA GENERACIÓN DE EMPLEOS Y QUE SEAN CONSIDERADOS COMO CLAVES PARA PROYECTAR AL ESTADO DE OAXACA COMO UN NUEVO EJE INTERNACIONAL, TURÍSTICO, CULTURAL, INDUSTRIAL Y COMERCIAL.	DIRECTOR GENERAL DE FIDEICOMISO	NACIONAL FINANCIERA, S.N.C.
	<b>FIDEICOMITENTE</b>	<b>FIDEICOMISARIO</b>	<b>MONTO INICIAL</b>	<b>FECHA DE ÚLTIMA ACTUALIZACIÓN</b>	<b>SALDO</b>	<b>OBSERVACIONES</b>	
	SECRETARÍA DE FINANZAS	LAS PERSONAS FÍSICAS Y MORALES QUE POR ESCRITO DESIGNE EL COMITÉ TÉCNICO.	*PREDIO FORMADO POR 42 LOTES DE TERRENO, QUE SE LOCALIZA EN EL PARAJE DENOMINADO "LA LOMA". *MAQUINARIA Y EQUIPO DE ACERRADERO. 8,034,434.03 15,000,000.00	31/12/2024	20,957,751.59	CONTRATO N° 1064780	

No. de Registro	NOMBRE FIDEICOMISO	NÚM FIDEICOMISO	TIPO	FECHA DE CREACION Y/O CELEBRACION DEL CONTRATO	OBJETO	DEPENDENCIA O ENTIDAD RESPONSBLE Y/O SERVIDOR PUBLICO RESPONSABLE	FIDUCIARIO
009	FIDEICOMISO PARA EL DESARROLLO REGIONAL SUR SURESTE (FIDESUR)	2050	INVERSIÓN Y FUENTE DE PAGO	07/12/2001	PROPICIAR EL DESARROLLO REGIONAL DEL SUR SURESTE A TRAVES DE PROYECTOS Y ESTUDIOS CON ALTO IMPACTO SOCIAL Y DESARROLLO ECONOMICO	COORDINACIÓN EJECUTIVA DEL FIDESUR	BANOBRAS
	<b>FIDEICOMITENTE</b>	<b>FIDEICOMISARIO</b>	<b>MONTO INICIAL</b>	<b>FECHA DE ÚLTIMA ACTUALIZACIÓN</b>	<b>SALDO</b>	<b>OBSERVACIONES</b>	
	GOBIERNOS DE CAMPECHE , CHIAPAS, GUERRERO, OAXACA, PUEBLA, QUINTANA ROO , TABASCO, VERACRUZ LLAVE, YUCATAN.	EN PRIMER LUGAR: LOS PROPIOS "FIDEICOMITENTES EN LOS TÉRMINOS DEL PRESENTE CONTRATO EN SEGUNDO LUGAR: EL GOBIERNO FEDERAL A EFECTO DE RECIBIR LOS REMANENTES DE LOS RECURSOS FEDERALES QUE LOS "FIDEICOMITENTES" RECIBAN VÍA SUBSIDIO.	2,250,000.00	30/11/2024	2,018,635.30		

No. de Registro	NOMBRE FIDEICOMISO	NÚM FIDEICOMISO	TIPO	FECHA DE CREACION Y/O CELEBRACION DEL CONTRATO	OBJETO	DEPENDENCIA O ENTIDAD RESPONSBLE Y/O SERVIDOR PUBLICO RESPONSABLE	FIDUCIARIO
010	FIDEICOMISO DE FONDO DE VIVIENDA MAGISTERIAL (FIPROVIM)	5868	ADMINISTRACIÓN	30/11/1995	APOYO A MIEMBROS DEL MAGISTERIO DE OAXACA, SECCIÓN XXII EN EL PROGRAMA APOYO A LA VIVIENDA MAGISTERIAL. ESTE APOYO ES A TRAVÉS DE PRESTAMOS QUE SE DESCUENTAN VÍA NÓMINA	DIRECTOR GENERAL INSTITUTO ESTATAL DE EDUCACIÓN PÚBLICA DE OAXACA (IEEPO)	BANCOMER S.A.
	<b>FIDEICOMITENTE</b>	<b>FIDEICOMISARIO</b>	<b>MONTO INICIAL</b>	<b>FECHA DE ÚLTIMA ACTUALIZACIÓN</b>	<b>SALDO</b>	<b>OBSERVACIONES</b>	
	GOBIERNO DEL ESTADO DE OAXACA, A TRAVES DEL INSTITUTO DE LA VIVIENDA DEL ESTADO DE OAXACA.	GREMIO MAGISTERIAL, DEFINIDOS POR LA SECCIÓN XXII DEL S.N.T.E.	1,000,000.00	30/11/2024	72,022,089.94	SIN MOVIMIENTOS. NO HA SESIONADO DESDE 14-02-2014.	

**EN CUMPLIMIENTO AL ARTICULO 10 DE LA LEY ESTATAL DE PRESUPUESTOS Y RESPONSABILIDAD HACENDARIA EN SU PRIMER PÁRRAFO, QUE A LA LETRA DICE :** "SON FIDEICOMISOS PÚBLICOS LOS QUE CONSTITUYE EL EJECUTIVO ESTATAL, POR CONDUCTO DE LA SECRETARÍA EN SU CARÁCTER DE FIDEICOMITENTE ÚNICO DEL GOBIERNO DEL ESTADO, CON EL PROPÓSITO DE AUXILIAR A ÉSTE EN LA COMPETENCIA DEL ESTADO PARA IMPULSAR LAS ÁREAS PRIORITARIAS Y ESTRATÉGICAS DEL DESARROLLO. ASIMISMO, SON FIDEICOMISOS PÚBLICOS AQUELLOS QUE CONSTITUYAN LOS PODERES LEGISLATIVO Y JUDICIAL Y LOS ÓRGANOS AUTÓNOMOS A LOS QUE SE ASIGNEN RECURSOS DEL PRESUPUESTO DE EGRESOS .

**EN SU TECER PÁRRAFO DICE:**LOS FIDEICOMISOS PÚBLICOS DE ADMINISTRACIÓN Y PAGO SÓLO PODRÁN CONSTITUIRSE CON LA AUTORIZACIÓN DE LA SECRETARÍA. QUEDAN EXCEPTUADOS DE ESTA AUTORIZACIÓN AQUELLOS FIDEICOMISOS QUE CONSTITUYAN LAS ENTIDADES NO APOYADAS PRESUPUESTARIAMENTE.

**RELACIÓN DE LOS FIDEICOMISOS VIGENTES , CORRESPONDIENTES AL PERIODO DEL 31 DE DICIEMBRE DE 2024.**

No. de Registro	NOMBRE FIDEICOMISO	NÚM FIDEICOMISO	TIPO	FECHA DE CREACION Y/O CELEBRACION DEL CONTRATO	OBJETO	DEPENDENCIA O ENTIDAD RESPONSABLE Y/O SERVIDOR PUBLICO RESPONSABLE	FIDUCIARIO
011	FIDEICOMISO "FONDO DE GARANTÍA PARA LAS EMPRESAS DE SOLIDARIDAD DEL ESTADO DE OAXACA (FOGAROAX)"	360314033	INVERSIÓN Y GARANTÍA COMPLEMENTARIA	19/08/1992	ESTABLECER UN INSTRUMENTO DE GARANTIAS PARA APOYAR A LOS PRODUCTORES DEL SECTOR RURAL, PARA QUE TENGAN ACCESO A LOS RECURSOS FINANCIEROS, DE MANERA SUFICIENTE Y OPORTUNA, PARA PODER PROMOVER Y ELEVAR SU PRODUCTIVIDAD DE MANERA SUSTENTABLE.	TITULAR DE LA SECRETARÍA DE FOMENTO AGROALIMENTARIO Y DESARROLLO RURAL	SCOTIABANK INVERLAT, S.A.
	FIDEICOMITENTE	FIDEICOMISARIO	MONTO INICIAL	FECHA DE ÚLTIMA ACTUALIZACIÓN	SALDO	OBSERVACIONES	
	SECRETARÍA DE FINANZAS	EN PRIMER LUGAR: INSTITUCIONES FINANCIERAS QUE INTEGRAN EL SISTEMA FINANCIERO MEXICANO E INTERMEDIARIOS FINANCIEROS, QUE OTORGUEN CRÉDITOS A LOS FIDEICOMISARIOS EN SEGUNDO LUGAR A RELACIÓN CON LOS PROYECTOS ELEGIBLES Y APROBADOS. EN SEGUNDO LUGAR: LAS PERSONAS FÍSICAS O MORALES LEGALMENTE CONSTITUIDAS POR PRODUCTORES DEDICADOS A ACTIVIDADES PRIMARIAS, SECUNDARIAS O TERCARIAS PERTENECIENTES A LOS SECTORES AGROPECUARIO, PESQUERO ACUÍCOLA, AGROINDUSTRIAL Y RURAL EN SU CONJUNTO, DEL ESTADO DE OAXACA, QUE CUENTEN CON PROYECTOS VIABLES Y RENTABLES VALIDOS POR LAS INSTITUCIONES DE CRÉDITO O INTERMEDIARIOS FINANCIEROS ACREDITANTES, QUE DETERMINE EL COMITÉ TÉCNICO.	100,000,000.00 (GOB. EDO.) 1,000,900,000.00 (EJECUTIVO FEDERAL)	30/11/2024	4,210,172.55		
No. de Registro	NOMBRE FIDEICOMISO	NÚM FIDEICOMISO	TIPO	FECHA DE CREACION Y/O CELEBRACION DEL CONTRATO	OBJETO	DEPENDENCIA O ENTIDAD RESPONSABLE Y/O SERVIDOR PUBLICO RESPONSABLE	FIDUCIARIO
012	FIDEICOMISO PARA EL PROGRAMA ESPECIAL DE FINANCIAMIENTO A LA VIVIENDA PARA EL MAGISTERIO DEL ESTADO DE OAXACA (FOVIMOAX)	28445-5	INVERSIÓN Y ADMINISTRACIÓN	14/10/1997	LA CREACIÓN DE UN FONDO DE FINANCIAMIENTO PARA EL PAGO ÚNICAMENTE DEL ENGANCHE, GASTOS DE ESCRITURACIÓN Y OTROS RELACIONADOS PARA LA ADQUISICIÓN DE VIVIENDA QUE DEBEN CUBRIR AQUELLOS MAESTROS QUE HAYAN SIDO DESIGNADOS POR EL COMITÉ TÉCNICO Y HAYAN RESULTADOS BENEFICIADOS POR EL OTORGAMIENTO DE ALGÚN CRÉDITO HIPOTECARIO, HASTA 15% DEL VALOR TOTAL DE LA VIVIENDA.	DIRECTOR GENERAL INSTITUTO ESTATAL DE EDUCACIÓN PÚBLICA DE OAXACA (IEEPO)	BANCOMER S.A.
	FIDEICOMITENTE	FIDEICOMISARIO	MONTO INICIAL	FECHA DE ÚLTIMA ACTUALIZACIÓN	SALDO	OBSERVACIONES	
	SECRETARÍA DE FINANZAS	LOS MAESTROS DE LA S.N.T.E QUE DESIGNE EL COMITÉ TÉCNICO.	2,021,740.00	30/11/2024	65,468,347.00	NO HA OPERADO DESDE SU CREACIÓN. NO SE HA INSTALADO EL COMITÉ TÉCNICO. EL ESTADO TIENE PENDIENTE APORTAR \$ 5,887,683.00	
No. de Registro	NOMBRE FIDEICOMISO	NÚM FIDEICOMISO	TIPO	FECHA DE CREACION Y/O CELEBRACION DEL CONTRATO	OBJETO	DEPENDENCIA O ENTIDAD RESPONSABLE Y/O SERVIDOR PUBLICO RESPONSABLE	FIDUCIARIO
014	FIDEICOMISO "OFICINA DE CONVENCIONES Y VISITANTES DE OAXACA, OCV OAXACA (OCV)"	80697	ENTIDAD PARAESTATAL	29/01/2014	POSICIONAR A LA ACTIVIDAD TURÍSTICA DEL ESTADO DE OAXACA COMO UNA DE LAS ENTIDADES MÁS COMPETITIVAS A NIVEL NACIONAL E INTENACIONAL.	DIRECTOR GENERAL DE FIDEICOMISO	NACIONAL FINANCIERA, S.N.C.
	FIDEICOMITENTE	FIDEICOMISARIO	MONTO INICIAL	FECHA DE ÚLTIMA ACTUALIZACIÓN	SALDO	OBSERVACIONES	
	SECRETARÍA DE FINANZAS	1.- EL GOBIERNO DEL ESTADO DE OAXACA. 2.- LAS PERSONAS FÍSICAS Y/O MORALES QUE POR ESCRITO EL COMITÉ TÉCNICO DESIGNA.	2,000,000.00	31/12/2024	543,349.48		

**EN CUMPLIMIENTO AL ARTICULO 10 DE LA LEY ESTATAL DE PRESUPUESTOS Y RESPONSABILIDAD HACENDARIA EN SU PRIMER PÁRRAFO, QUE A LA LETRA DICE :** "SON FIDEICOMISOS PÚBLICOS LOS QUE CONSTITUYE EL EJECUTIVO ESTATAL, POR CONDUCTO DE LA SECRETARÍA EN SU CARÁCTER DE FIDEICOMITENTE ÚNICO DEL GOBIERNO DEL ESTADO, CON EL PROPÓSITO DE AUXILIAR A ÉSTE EN LA COMPETENCIA DEL ESTADO PARA IMPULSAR LAS ÁREAS PRIORITARIAS Y ESTRATÉGICAS DEL DESARROLLO. ASIMISMO, SON FIDEICOMISOS PÚBLICOS AQUELLOS QUE CONSTITUYAN LOS PODERES LEGISLATIVO Y JUDICIAL Y LOS ÓRGANOS AUTÓNOMOS A LOS QUE SE ASIGNEN RECURSOS DEL PRESUPUESTO DE EGRESOS .

**EN SU TECER PÁRRAFO DICE:**LOS FIDEICOMISOS PÚBLICOS DE ADMINISTRACIÓN Y PAGO SÓLO PODRÁN CONSTITUIRSE CON LA AUTORIZACIÓN DE LA SECRETARÍA. QUEDAN EXCEPTUADOS DE ESTA AUTORIZACIÓN AQUELLOS FIDEICOMISOS QUE CONSTITUYAN LAS ENTIDADES NO APOYADAS PRESUPUESTARIAMENTE.

**RELACIÓN DE LOS FIDEICOMISOS VIGENTES , CORRESPONDIENTES AL PERIODO DEL 31 DE DICIEMBRE DE 2024.**

No. de Registro	NOMBRE FIDEICOMISO	NÚM FIDEICOMISO	TIPO	FECHA DE CREACION Y/O CELEBRACION DEL	OBJETO	DEPENDENCIA O ENTIDAD RESPONSBLE Y/O SERVIDOR PUBLICO RESPONSABLE	FIDUCIARIO
015	FIDEICOMISO DE FOMENTO PARA EL ESTADO DE OAXACA FIFEO	80736	ENTIDAD PARAESTATAL	14/01/2016	CONSTITUIR UN VEHICULO PARA QUE EL GOBIERNO DEL ESTADO DE OAXACA PUEDA ADMINISTRAR LOS PROGRAMAS PRIORITARIOS DE INCLUSIÓN FINANCIERA QUE ACUERDE EL COMITÉ TÉCNICO DEL FIDEICOMISO Y QUE PROPICIEN LA CONSERVACIÓN Y/O AUTOEMPLEO, ASÍ COMO GENERAR ESQUEMAS DE ACCESO COMPETITIVO PARA LA POBLACIÓN EN GENERAL DEL ESTADO DE OAXACA, PARA EL DESARROLLO Y LA EJECUCIÓN DE PROGRAMAS COMO EL OTORGAMIENTO DE CRÉDITOS , APOYOS, GARANTÍA Y CONTRAGARANTÍA, ASISTENCIA TÉCNICA, CAPACITACIÓN Y PARTICIPACIÓN EN CAPITAL DE RIESGO . PROGRAMAS EMERGENTES, FACTORAJE FINANCIERO Y PROGRAMAS FINANCIEROS CUYO OBJETO CONTRIBUYA A GENERAR MAYOR DESARROLLO ECONÓMICO EN LAS EMPRESAS Y EN LA ECONOMIA FAMILIAR.	DIRECTOR GENERAL DE FIDEICOMISO	NACIONAL FINANCIERA, S.N.C.
	FIDEICOMITENTE	FIDEICOMISARIO	MONTO INICIAL	FECHA DE ÚLTIMA ACTUALIZACIÓN	SALDO	OBSERVACIONES	
	SECRETARÍA DE FINANZAS	LAS PERSONAS FÍSICAS Y MORALES QUE POR ESCRITO DESIGNE EL COMITÉ TÉCNICO, QUE TENGAN O VAYAN A INICIAR UNA ACTIVIDAD PRODUCTIVA EN CUALQUIERA DE LOS SECTORES PRODUCTIVOS, ASÍ COMO LOS SUJETOS DE FINANCIAMIENTO, EN CUALQUIERA DE LAS MODALIDADES AUTORIZADAS DE LOS PROGRAMAS QUE INSTRUMENTE EL FIDEICOMISO.	1,000,000.00	31/12/2024	55,425,651.05		

No. de Registro	NOMBRE FIDEICOMISO	NÚM FIDEICOMISO	TIPO	FECHA DE CREACION Y/O CELEBRACION DEL CONTRATO	OBJETO	DEPENDENCIA O ENTIDAD RESPONSBLE Y/O SERVIDOR PUBLICO RESPONSABLE	FIDUCIARIO
016	FONDO DE PENSIONES PARA LOS INTEGRANTES DE LAS INSTITUCIONES POLICIALES DE LA SECRETARÍA DE SEGURIDAD PÚBLICA DEL ESTADO DE OAXACA	2003410-1	ADMINISTRACIÓN, INVERSIÓN Y PAGO	29/06/2016	ADMINISTRACIÓN DE UNA RESERVA FINANCIERA QUE LE PERMITA AL ESTADO EFECTUAR PAGO DE PENSIONES, DE CONFORMIDAD CON LO PREVISTO POR LA LEY DE PENSIONES PARA LOS INTEGRANTES DE LAS INSTITUCIONES POLICIALES DE LA SECRETARÍA DE SEGURIDAD PÚBLICA DEL ESTADO DE OAXACA.	OFICINA DE PENSIONES DEL ESTADO DE OAXACA	BANCO SANTANDER DE MÉXICO S.A.
	FIDEICOMITENTE	FIDEICOMISARIO	MONTO INICIAL	FECHA DE ÚLTIMA ACTUALIZACIÓN	SALDO	OBSERVACIONES	
	SECRETARÍA DE FINANZAS	LOS INTEGRANTES DE LAS INSTITUCIONES POLICIALES DE LA SECRETARÍA DE SEGURIDAD PÚBLICA DEL ESTADO DE OAXACA.	2,945,200.00	30/11/2024	63,475,447.58	PENDIENTE DE PAGO DE DOS CLC'S DE 2016. ESTAN ELABORANDO LAS REGLAS DE OPERACIÓN PARA PRESENTARLAS AL COMITÉ T. PARA SU APROBACIÓN	

**EN CUMPLIMIENTO AL ARTICULO 10 DE LA LEY ESTATAL DE PRESUPUESTOS Y RESPONSABILIDAD HACENDARIA EN SU PRIMER PÁRRAFO, QUE A LA LETRA DICE :** "SON FIDEICOMISOS PÚBLICOS LOS QUE CONSTITUYE EL EJECUTIVO ESTATAL, POR CONDUCTO DE LA SECRETARÍA EN SU CARÁCTER DE FIDEICOMITENTE ÚNICO DEL GOBIERNO DEL ESTADO, CON EL PROPÓSITO DE AUXILIAR A ÉSTE EN LA COMPETENCIA DEL ESTADO PARA IMPULSAR LAS ÁREAS PRIORITARIAS Y ESTRATÉGICAS DEL DESARROLLO. ASIMISMO, SON FIDEICOMISOS PÚBLICOS AQUELLOS QUE CONSTITUYAN LOS PODERES LEGISLATIVO Y JUDICIAL Y LOS ÓRGANOS AUTÓNOMOS A LOS QUE SE ASIGNEN RECURSOS DEL PRESUPUESTO DE EGRESOS .

**EN SU TERCER PÁRRAFO DICE:** LOS FIDEICOMISOS PÚBLICOS DE ADMINISTRACIÓN Y PAGO SÓLO PODRÁN CONSTITUIRSE CON LA AUTORIZACIÓN DE LA SECRETARÍA. QUEDAN EXCEPTUADOS DE ESTA AUTORIZACIÓN AQUELLOS FIDEICOMISOS QUE CONSTITUYAN LAS ENTIDADES NO APOYADAS PRESUPUESTARIAMENTE.

**RELACIÓN DE LOS FIDEICOMISOS VIGENTES , CORRESPONDIENTES AL PERIODO DEL 31 DE DICIEMBRE DE 2024.**

No. de Registro	NOMBRE FIDEICOMISO	NÚM FIDEICOMISO	TIPO	FECHA DE CREACION Y/O CELEBRACION DEL CONTRATO	OBJETO	DEPENDENCIA O ENTIDAD RESPONSBLE Y/O SERVIDOR PUBLICO RESPONSABLE	FIDUCIARIO
020	FIDEICOMISO DEL FONDO PARA EL FOMENTO ESTATAL DE LAS ACTIVIDADES PRODUCTIVAS DE OAXACA (FIDEAPO)	80063	ENTIDAD PARAESTATAL	09/03/1984	FOMENTAR EL DESARROLLO DE LA MICROEMPRESA MEDIANTE LA OPERACIÓN DE UN SISTEMA DE OTORGAMIENTO DE APOYOS PREFERENCIALES A LAS EMPRESAS FISICAS O MORALES CONFORME A LOS LINEAMIENTOS Y REGLAS DE OPERACION DEL FIDEICOMISO	DIRECTOR GENERAL DEL FIFEO	NACIONAL FINANCIERA, S.N.C.
	FIDEICOMITENTE	FIDEICOMISARIO	MONTO INICIAL	FECHA DE ÚLTIMA ACTUALIZACIÓN	SALDO	OBSERVACIONES	
	SECRETARÍA DE FINANZAS	LAS PERSONAS FISICAS O MORALES ESTABLECIDAS O QUE SE ESTABLEZCAN EN EL ESTADO DE OAXACA Y QUE DE ACUERDO CON LOS LINEAMIENTOS QUE SE FIJAN EN LAS REGLAS DE OPERACIÓN DE ESTE FIDEICOMISO, SEAN ELEGIDAS PARA SER APOYADAS CON CARGO AL PATRIMONIO DEL MISMO, GARANTIZANDO POR ELLAS EL CUMPLIMIENTO DE OBLIGACIONES QUE CONTRAJERÁN FRENTE A LAS INSTITUCIONES QUE CONFORMAN EL SISTEMA NACIONAL DE BANCA Y CRÉDITO, DERIVADAS DE FINANCIAMIENTOS DESTINADOS AL INCREMENTO DE LOS PROCESOS PRODUCTIVOS, ECONÓMICOS Y DE DESARROLLO DEL ESTADO.	15,000,000.00	30/06/2024	14,573,702.83		
No. de Registro	NOMBRE FIDEICOMISO	NÚM FIDEICOMISO	TIPO	FECHA DE CREACION Y/O CELEBRACION DEL CONTRATO	OBJETO	DEPENDENCIA O ENTIDAD RESPONSBLE Y/O SERVIDOR PUBLICO RESPONSABLE	FIDUCIARIO
021	FIDEICOMISO DEL FONDO DE FOMENTO A EMPRESAS DE SOLIDARIDAD EN EL ISTMO DE OAXACA (FOFASIO)	80064	ENTIDAD PARAESTATAL	13/02/1993	FOMENTAR EL DESARROLLO DE LAS MICROEMPRESAS UBICADAS EN EL ESTADO DE OAXACA A TRAVÉS DE LA OPERACIÓN DE UN SISTEMA DE OTORGAMIENTO DE CAPACITACION, ASESORIA Y FINANCIAMIENTOS PREFERENCIALES.	DIRECTOR GENERAL DEL FIFEO	NACIONAL FINANCIERA, S.N.C.
	FIDEICOMITENTE	FIDEICOMISARIO	MONTO INICIAL	FECHA DE ÚLTIMA ACTUALIZACIÓN	SALDO	OBSERVACIONES	
	SECRETARÍA DE FINANZAS	PERSONAS FISICAS Y MORALES ESTABLECIDAS O QUE SE ESTABLEZCAN EN EL ESTADO CUYA ACTIVIDAD SEA LA MICRO Y PEQUEÑA EMPRESA.	500,000.00		0	EN PROCESO DE EXTINCIÓN POR DECRETO N° 1926, PUBLICADO EN EL PERIODICO OFICIAL DEL ESTADO DE OAXACA EL 22-04-2016	

**EN CUMPLIMIENTO AL ARTICULO 10 DE LA LEY ESTATAL DE PRESUPUESTOS Y RESPONSABILIDAD HACENDARIA EN SU PRIMER PÁRRAFO, QUE A LA LETRA DICE :** "SON FIDEICOMISOS PÚBLICOS LOS QUE CONSTITUYE EL EJECUTIVO ESTATAL, POR CONDUCTO DE LA SECRETARÍA EN SU CARÁCTER DE FIDEICOMITENTE ÚNICO DEL GOBIERNO DEL ESTADO, CON EL PROPÓSITO DE AUXILIAR A ÉSTE EN LA COMPETENCIA DEL ESTADO PARA IMPULSAR LAS ÁREAS PRIORITARIAS Y ESTRATÉGICAS DEL DESARROLLO. ASIMISMO, SON FIDEICOMISOS PÚBLICOS AQUELLOS QUE CONSTITUYAN LOS PODERES LEGISLATIVO Y JUDICIAL Y LOS ÓRGANOS AUTÓNOMOS A LOS QUE SE ASIGNEN RECURSOS DEL PRESUPUESTO DE EGRESOS .

**EN SU TERCER PÁRRAFO DICE:** LOS FIDEICOMISOS PÚBLICOS DE ADMINISTRACIÓN Y PAGO SÓLO PODRÁN CONSTITUIRSE CON LA AUTORIZACIÓN DE LA SECRETARÍA. QUEDAN EXCEPTUADOS DE ESTA AUTORIZACIÓN AQUELLOS FIDEICOMISOS QUE CONSTITUYAN LAS ENTIDADES NO APOYADAS PRESUPUESTARIAMENTE.

**RELACIÓN DE LOS FIDEICOMISOS VIGENTES , CORRESPONDIENTES AL PERIODO DEL 31 DE DICIEMBRE DE 2024.**

No. de Registro	NOMBRE FIDEICOMISO	NÚM FIDEICOMISO	TIPO	FECHA DE CREACION Y/O CELEBRACION DEL CONTRATO	OBJETO	DEPENDENCIA O ENTIDAD RESPONSBLE Y/O SERVIDOR PUBLICO RESPONSABLE	FIDUCIARIO
022	FIDEICOMISO DE FOMENTO MINERO (FIMO)	11150	ENTIDAD PARAESTATAL	12/06/1996	IMPULSAR POR CUALQUIER MEDIO LEGAL EL APOYO TEMPORAL A SUJETOS COMPRENDIDOS EN LAS CATEGORÍAS DE MICROMINERÍA Y PEQUEÑA MINERÍA QUE NO TENGA ACCESOS A CRÉDITOS POR PARTE DE LA BANCO MÚLTIPLE Y QUE SEA TITULARES DE CONCESIONES MINERAS, O SUPERFICARIOS EN LA EXPLOTACIÓN Y EVALUACIÓN DE YACIMIENTOS DE MINERALES ASÍ COMO EN LA ELABORACIÓN E INTEGRACIÓN DE LOS ESTUDIOS TÉCNICOS Y FINANCIEROS QUE SE REQUIERAN PARA DETERMINAR LA VIABILIDAD PARA LA EXPLOTACIÓN, BENEFICIO Y COMERCIALIZACIÓN DE LOS CITADOS YACIMIENTOS.	DIRECTOR GENERAL DEL FIFEQ	NACIONAL FINANCIERA, S.N.C.
	<b>FIDEICOMITENTE</b>	<b>FIDEICOMISARIO</b>	<b>MONTO INICIAL</b>	<b>FECHA DE ÚLTIMA ACTUALIZACIÓN</b>	<b>SALDO</b>	<b>OBSERVACIONES</b>	
	SECRETARÍA DE FINANZAS	LOS SUJETOS DE APOYO	500,000.00	31/12/2024	15,418,883.16	EN PROCESO DE EXTINCIÓN POR DECRETO N° 1926, PUBLICADO EN EL PERIODICO OFICIAL DEL ESTADO DE OAXACA EL 22-04-2016	
025	CORREDOR BRT 1 PONIENTE DEL SISTEMA INTEGRADO DE TRANSPORTE DE LA ZONA METROPOLITANA DE OAXACA	2249	ADMINISTRACIÓN	01/09/2016	SON FINES DEL FIDEICOMISO QUE EL FIDUCIARIO RECIBA DEL FIDEICOMITENTE LAS CANTIDADES POR CONCEPTO DE APORTACIÓN INICIAL Y SUBSECUENTES, PREVIA INSTRUCCIÓN DEL COMITÉ TÉCNICO QUE EL FIDEICOMISO, LLEVE A CABO CON CARGO AL PATRIMONIO DEL FIDEICOMISO, LAS TRANSFERENCIAS DE RECURSO PARA CUBRIR EN LOS TÉRMINOS DEL CAF Y DEL PRESENTE FIDEICOMISO, LAS OBLIGACIONES DE PAGO A CARGO DEL FIDEICOMITENTE, DERIVADAS DE LA OBRA PÚBLICA DEL PROYECTO, CONTRATADA POR EL FIDEICOMITENTE Y DEL CONTRATO DEL SUPERVISOR DE OBRA CONTRATADA POR EL FIDEICOMITENTE EN LOS TÉRMINOS ESTABLECIDOS EN EL CAF.	SECRETARÍA DE MOVILIDAD DE OAXACA	BANOBRAS
	<b>FIDEICOMITENTE</b>	<b>FIDEICOMISARIO</b>	<b>MONTO INICIAL</b>	<b>FECHA DE ÚLTIMA ACTUALIZACIÓN</b>	<b>SALDO</b>	<b>OBSERVACIONES</b>	
	SECRETARÍA DE FINANZAS DEL ESTADO DE OAXACA.	EL GOBIERNO DEL ESTADO DE OAXACA. EL FONDO PARA RECIBIR LOS REMANENTES QUE CORRESPONDAN AL APOYO Y SUS RENDIMIENTOS FINANCIEROS, SI LOS HUBIERA.	42,922,053	30/11/2024	40,774,677.76		

**EN CUMPLIMIENTO AL ARTICULO 10 DE LA LEY ESTATAL DE PRESUPUESTOS Y RESPONSABILIDAD HACENDARIA EN SU PRIMER PÁRRAFO, QUE A LA LETRA DICE :** "SON FIDEICOMISOS PÚBLICOS LOS QUE CONSTITUYE EL EJECUTIVO ESTATAL, POR CONDUCTO DE LA SECRETARÍA EN SU CARÁCTER DE FIDEICOMITENTE ÚNICO DEL GOBIERNO DEL ESTADO, CON EL PROPÓSITO DE AUXILIAR A ÉSTE EN LA COMPETENCIA DEL ESTADO PARA IMPULSAR LAS ÁREAS PRIORITARIAS Y ESTRATÉGICAS DEL DESARROLLO. ASIMISMO, SON FIDEICOMISOS PÚBLICOS AQUELLOS QUE CONSTITUYAN LOS PODERES LEGISLATIVO Y JUDICIAL Y LOS ÓRGANOS AUTÓNOMOS A LOS QUE SE ASIGNEN RECURSOS DEL PRESUPUESTO DE EGRESOS .

**EN SU TERCER PÁRRAFO DICE:** LOS FIDEICOMISOS PÚBLICOS DE ADMINISTRACIÓN Y PAGO SÓLO PODRÁN CONSTITUIRSE CON LA AUTORIZACIÓN DE LA SECRETARÍA. QUEDAN EXCEPTUADOS DE ESTA AUTORIZACIÓN AQUELLOS FIDEICOMISOS QUE CONSTITUYAN LAS ENTIDADES NO APOYADAS PRESUPUESTARIAMENTE.

**RELACIÓN DE LOS FIDEICOMISOS VIGENTES , CORRESPONDIENTES AL PERIODO DEL 31 DE DICIEMBRE DE 2024.**

No. de Registro	NOMBRE FIDEICOMISO	NÚM FIDEICOMISO	TIPO	FECHA DE CREACION Y/O CELEBRACION DEL CONTRATO	OBJETO	DEPENDENCIA O ENTIDAD RESPONSBLE Y/O SERVIDOR PUBLICO RESPONSABLE	FIDUCIARIO
031	FONDO DE DESASTRES NATURALES DEL ESTADO DE OAXACA (FDNEO)	11041126	ADMINISTRACIÓN, INVERSIÓN Y PAGO	27/12/2018	CONSTITUIRSE EN UN FONDO PATRIMONIAL MEDIANTE EL CUAL SE ADMINISTREN LOS RECURSOS DESTINADOS A LA EJECUCIÓN DE ACCIONES Y OBRAS QUE TENGAN COMO OBJETIVO LA ATENCIÓN DE LA POBLACIÓN AFECTADA Y LOS DAÑOS CAUSADOS A LA INFRAESTRUCTURA PUBLICA ESTATAL OCASIONADOS POR LA OCURRENCIA DE DESASTES DE ORIGEN NATURALES, ASÍ COMO PARA LLEVAR A CABO ACCIONES PARA PREVENIR Y MITIGAR SU IMPACTO A LAS FINANZAS ESTATALES	COORDINACIÓN ESTATAL DE PROTECCIÓN CIVIL Y GESTIÓN INTEGRAL DE RIESGOS	SCOTIABANK INVERLAT, S.A.
	<b>FIDEICOMITENTE</b>	<b>FIDEICOMISARIO</b>	<b>MONTO INICIAL</b>	<b>FECHA DE ÚLTIMA ACTUALIZACIÓN</b>	<b>SALDO</b>	<b>OBSERVACIONES</b>	
	GOBIERNO DEL ESTADO LIBRE Y SOBERANO DE OAXACA, POR CONDUCTO DE LA SECRETARÍA DE FINANZAS DEL PODER EJECUTIVO DEL ESTADO.	EL GOBIERNO DEL ESTADO LIBRE Y SOBERANO	30'000,000.00	30/11/2024	313,175,767.10		
034	FIDEICOMISO IRREVOCABLE DE ADMINISTRACIÓN Y FUENTE DE PAGO	4100558	ADMINISTRACIÓN Y FUENTE DE PAGO	22/12/2017	RECIBIR, ADMINISTRAR Y CONSERVAR LA TITULARIDAD EN PROPIEDAD FIDUCIARIA DE LOS DERECHOS Y FLUJOS SOBRE EL 2.29% MENSUAL DE LAS PARTICIPACIONES PRESENTES Y FUTURAS QUE EN INGRESO FEDERALES LE CORRESPONDA A EL FIDEICOMITENTE DEL FONDO GENERAL DE PARTICIPACIONES, CON EXCEPCIÓN DE LAS QUE LE CORRESPONDAN A LOS MUNICIPIOS DEL ESTADO DE OAXACA; ASÍ COMO DE LA APORTACIÓN INICIAL Y LAS APORTACIONES ADICIONALES, Y ENTREGAR CON CARGO AL PATRIMONIO DEL FIDEICOMISO, DENTRO DE LOS 5 DÍAS HÁBILES DE CADA MES, EL PAGO PARA CUBRIR LAS AMORTIZACIONES PARCIALES Y TOTALES DEL PRINCIPAL, INTERESES, COMISIONES, GASTOS, COSTOS Y DEMÁS ACCESORIOS DERIVADOS DEL CRÉDITO(S) PARA SUFRAGAR LAS CONTINGENCIAS GENERADAS EN LOS MUNICIPIOS SEÑALADOS EN LAS DECLARATORIAS DE DESASTRE NATURAL, POR LAS OCURRENCIAS DE SISMOS DURANTE EL MES DE SEPTIEMBRE DE 2017 PUBLICADOS EN EL BOF Y DE LOS CONVENIOS	SECRETARÍA DE FINANZAS DEL PODER EJECUTIVO DEL ESTADO, TITULAR DE LA TESORERÍA	BANCOMER S.A.
	<b>FIDEICOMITENTE</b>	<b>FIDEICOMISARIO</b>	<b>MONTO INICIAL</b>	<b>FECHA DE ÚLTIMA ACTUALIZACIÓN</b>	<b>SALDO</b>	<b>OBSERVACIONES</b>	
	GOBIERNO DEL ESTADO	EN PRIMER LUGAR: BANOBRAS, EN SEGUNDO LUGAR: EL GOBIERNO DEL ESTADO DE OAXACA.	1.00	31/10/2024	45,339,197.98		
038	FIDEICOMISO IRREVOCABLE DE ADMINISTRACIÓN Y FUENTE DE PAGO	10754	ADMINISTRACIÓN Y FUENTE DE PAGO	09/06/2015	MECANISMO PARA EL PAGO DE LAS OBLIGACIONES CONTRAIDAS CON BANOBRAS POR LA CONTRATACIÓN DEL FINANCIAMIENTO POR CUATROCIENTOS CINCO MILLONES CUATROCIENTOS CIENCUENTA Y SEIS MIL PESOS	SECRETARÍA DE FINANZAS DEL PODER EJECUTIVO DEL ESTADO, TITULAR DE LA TESORERÍA	BANCO MERCANTIL DEL NORTE S.A.
	<b>FIDEICOMITENTE</b>	<b>FIDEICOMISARIO</b>	<b>MONTO INICIAL</b>	<b>FECHA DE ÚLTIMA ACTUALIZACIÓN</b>	<b>SALDO</b>	<b>OBSERVACIONES</b>	
	GOBIERNO DEL ESTADO	EN PRIMER LUGAR: BANOBRAS, EN SEGUNDO LUGAR: GOBIERNO DEL ESTADO DE OAXACA.	1,000.00	30/11/2024	2,803,288.06		

**EN CUMPLIMIENTO AL ARTICULO 10 DE LA LEY ESTATAL DE PRESUPUESTOS Y RESPONSABILIDAD HACENDARIA EN SU PRIMER PÁRRAFO, QUE A LA LETRA DICE :** "SON FIDEICOMISOS PÚBLICOS LOS QUE CONSTITUYE EL EJECUTIVO ESTATAL, POR CONDUCTO DE LA SECRETARÍA EN SU CARÁCTER DE FIDEICOMITENTE ÚNICO DEL GOBIERNO DEL ESTADO, CON EL PROPÓSITO DE AUXILIAR A ÉSTE EN LA COMPETENCIA DEL ESTADO PARA IMPULSAR LAS ÁREAS PRIORITARIAS Y ESTRATÉGICAS DEL DESARROLLO. ASIMISMO, SON FIDEICOMISOS PÚBLICOS AQUELLOS QUE CONSTITUYAN LOS PODERES LEGISLATIVO Y JUDICIAL Y LOS ÓRGANOS AUTÓNOMOS A LOS QUE SE ASIGNEN RECURSOS DEL PRESUPUESTO DE EGRESOS .

**EN SU TERCER PÁRRAFO DICE:** LOS FIDEICOMISOS PÚBLICOS DE ADMINISTRACIÓN Y PAGO SÓLO PODRÁN CONSTITUIRSE CON LA AUTORIZACIÓN DE LA SECRETARÍA. QUEDAN EXCEPTUADOS DE ESTA AUTORIZACIÓN AQUELLOS FIDEICOMISOS QUE CONSTITUYAN LAS ENTIDADES NO APOYADAS PRESUPUESTARIAMENTE.

**RELACIÓN DE LOS FIDEICOMISOS VIGENTES , CORRESPONDIENTES AL PERIODO DEL 31 DE DICIEMBRE DE 2024.**

No. de Registro	NOMBRE FIDEICOMISO	NÚM FIDEICOMISO	TIPO	FECHA DE CREACION Y/O CELEBRACION DEL CONTRATO	OBJETO	DEPENDENCIA O ENTIDAD RESPONSABLE Y/O SERVIDOR PUBLICO RESPONSABLE	FIDUCIARIO
039	FIDEICOMISO IRREVOCABLE DE ADMINISTRACIÓN Y FUENTE DE PAGO (MAS OAXACA)	11581	ADMINISTRACIÓN Y FUENTE DE PAGO	20/04/2017	ESTABLECER EL MECANISMO NECESARIO, PARA EL PAGO DE LAS OBLIGACIONES CONTRAÍDAS POR EL FIDEICOMITENTE CON BANOBRAS, POR LA CONTRATACIÓN CON EL FINANCIAMIENTO, QUEDANDO AFECTO EL PATRIMONIO DEL FIDEICOMISO DE MANERA IRREVOCABLE AL CUMPLIMIENTO DE LOS FINES DEL FIDEICOMISO.	SECRETARÍA DE FINANZAS DEL PODER EJECUTIVO DEL ESTADO, TITULAR DE LA TESORERÍA	BANCO MERCANTIL DEL NORTE S.A.
	<b>FIDEICOMITENTE</b>	<b>FIDEICOMISARIO</b>	<b>MONTO INICIAL</b>	<b>FECHA DE ÚLTIMA ACTUALIZACIÓN</b>	<b>SALDO</b>	<b>OBSERVACIONES</b>	
	GOBIERNO DEL ESTADO	EN PRIMER LUGAR: BANOBRAS, EN SEGUNDO LUGAR: GOBIERNO DEL ESTADO DE OAXACA.	1.00	30/11/2024	13,979,807.96		

No. de Registro	NOMBRE FIDEICOMISO	NÚM FIDEICOMISO	TIPO	FECHA DE CREACION Y/O CELEBRACION DEL CONTRATO	OBJETO	DEPENDENCIA O ENTIDAD RESPONSABLE Y/O SERVIDOR PUBLICO RESPONSABLE	FIDUCIARIO
43	NIÑAS, NIÑOS, ADOLESCENTES Y ADULTOS DAMNIFICADOS DEL MUNICIPIO DE SANTIAGO JAMILTEPEC, OAXACA.	360958235	ADMINISTRACIÓN, INVERSIÓN Y PAGO	13/12/2019	LA CREACIÓN DE UN INSTRUMENTO JURÍDICO QUE PERMITA OTORGAR APOYO ECONÓMICO A NIÑAS, NIÑOS, ADOLESCENTES Y ADULTOS DAMNIFICADOS DERIVADO DEL ACCIDENTE OCURRIDO EL 16 DE FEBRERO DE 2018 EN EL MUNICIPIO DE SANTIAGO JAMILTEPEC.	SISTEMA DE DESARROLLO INTEGRAL DE LA FAMILIA PARA EL ESTADO DE OAXACA	SCOTIABANK INVERLAT, S.A.
	<b>FIDEICOMITENTE</b>	<b>FIDEICOMISARIO</b>	<b>MONTO INICIAL</b>	<b>FECHA DE ÚLTIMA ACTUALIZACIÓN</b>	<b>SALDO</b>	<b>OBSERVACIONES</b>	
	SECRETARÍA DE FINANZAS	LOS NINOS HUERFANOS DEL ESTADO DE OAXACA EN PRIMER LUGAR Y EL PROPIO FIDEICOMITENTE EN SEGUNDO LUGAR	\$3,000,000.00	30/11/2024	2,561,738.97		

No. de Registro	NOMBRE FIDEICOMISO	NÚM FIDEICOMISO	TIPO	FECHA DE CREACION Y/O CELEBRACION DEL CONTRATO	OBJETO	DEPENDENCIA O ENTIDAD RESPONSABLE Y/O SERVIDOR PUBLICO RESPONSABLE	FIDUCIARIO
45	FIDEICOMISO MAESTRO DE ADMINISTRACIÓN Y FUENTE DE PAGO	2004587	ADMINISTRACIÓN Y FUENTE DE PAGO			SECRETARIA DE FINANZAS DEL PODER EJECUTIVO DEL ESTADO, TITULAR DE LA TESORERÍA	BANCO SANTANDER DE MÉXICO S.A.
	<b>FIDEICOMITENTE</b>	<b>FIDEICOMISARIO</b>	<b>MONTO INICIAL</b>	<b>FECHA DE ÚLTIMA ACTUALIZACIÓN</b>	<b>SALDO</b>	<b>OBSERVACIONES</b>	
	EL ESTADO LIBRE Y SOBERANO DE OAXACA, A TRAVES DE LA SECRETARIA DE FINANZAS			30/11/2024	3,190.71		

No. de Registro	NOMBRE FIDEICOMISO	NÚM FIDEICOMISO	TIPO	FECHA DE CREACION Y/O CELEBRACION DEL CONTRATO	OBJETO	DEPENDENCIA O ENTIDAD RESPONSABLE Y/O SERVIDOR PUBLICO RESPONSABLE	FIDUCIARIO
46	FIDEICOMISO MAESTRO DE ADMINISTRACIÓN Y FUENTE DE PAGO	2004588	ADMINISTRACIÓN Y FUENTE DE PAGO			SECRETARIA DE FINANZAS DEL PODER EJECUTIVO DEL ESTADO, TITULAR DE LA TESORERÍA	BANCO SANTANDER DE MÉXICO S.A.
	<b>FIDEICOMITENTE</b>	<b>FIDEICOMISARIO</b>	<b>MONTO INICIAL</b>	<b>FECHA DE ÚLTIMA ACTUALIZACIÓN</b>	<b>SALDO</b>	<b>OBSERVACIONES</b>	
	EL ESTADO LIBRE Y SOBERANO DE OAXACA, A TRAVES DE LA SECRETARIA DE FINANZAS			30/11/2024	170,094,875.27		

NOTA: El Departamento de Fideicomisos Públicos, sólo se encarga del registro de los Fideicomisos donde el Gobierno del Estado de Oaxaca es Fideicomitente. Los Fideicomisos 10754, 4100558, 11581, 2004587 y 2004588 son operados por el Departamento de Deuda Pública dependiente de la Tesorería.



GOBIERNO DEL ESTADO  
DE OAXACA

## 11.- LEY DE DISCIPLINA FINANCIERA DE LAS ENTIDADES FEDERATIVAS Y LOS MUNICIPIOS

La Ley de Disciplina Financiera tiene la observancia de los principios y las disposiciones en materia de responsabilidad hacendaria y financiera, la aplicación de reglas y criterios en el manejo de los recursos y contratación de obligaciones por los Entes Públicos; asegurando así a una gestión responsable y sostenible de sus finanzas públicas, generando condiciones favorables para el crecimiento económico, empleo y la estabilidad del sistema financiero.

Las Entidades Federativas y los Ayuntamientos deberán generar Balances Presupuestarios Sostenibles.

El objetivo de la Ley de Disciplina Financiera es promover finanzas públicas locales sostenibles, a través de reglas de disciplina financiera, el uso responsable de la deuda pública, así como el registro para inscribir y transparentar la totalidad de las obligaciones, entre otras medidas; en informe estamos dando cumplimiento a la Ley de Disciplina Financiera presentando los siguientes reportes que la propia Ley establece:

### 11.1.- GOBIERNO ESTATAL

- Estado de Situación Financiera Detallado
- Balance Presupuestario
- Informe Analítico de la Deuda y Otros Pasivos (A)
- Informe Analítico de la Deuda y Otros Pasivos (B)
- Informe Analítico de Obligaciones Diferentes de Financiamiento
- Estado Analítico de Ingresos Detallado
- Estado Analítico del Presupuesto de Egresos Detallado (Clasificación por Objeto del Gasto)
- Estado Analítico del Presupuesto de Egresos Detallado (Clasificación Administrativa)
- Estado Analítico del Presupuesto de Egresos Detallado (Clasificación Funcional)
- Estado Analítico del Presupuesto de Egresos Detallado (Clasificación de Servicios Personales por Categoría)





4to. Informe Trimestral de Avance de Gestión 2024  
 Gobierno del Estado de Oaxaca  
 Estado de Situación Financiera Detallado Consolidado - LDF  
 Al 31 de diciembre de 2024 y al 31 de diciembre de 2023



(Pesos)

Concepto	31 de diciembre 2024	31 de diciembre 2023	Concepto	31 de diciembre 2024	31 de diciembre 2023
<b>ACTIVO</b>			<b>PASIVO</b>		
<b>Activo Circulante</b>			<b>Pasivo Circulante</b>		
<b>Efectivo y Equivalentes</b>	<b>7,711,225,100</b>	<b>7,747,860,638</b>	<b>Cuentas por Pagar a Corto Plazo</b>	<b>4,490,089,947</b>	<b>4,388,133,084</b>
Efectivo	756,601	306,601	Servicios Personales por Pagar a Corto Plazo	41,749,791	48,189,846
Bancos/Tesorería	4,013,869,395	3,908,835,048	Proveedores por Pagar a Corto Plazo	280,627,101	331,504,875
Bancos/Dependencias y Otros	538,740,129	804,247,770	Contratistas por Obras Públicas por Pagar a Corto Plazo	177,368,191	170,727,635
Inversiones Temporales (Hasta 3 meses)	3,157,286,962	3,033,899,207	Participaciones y Aportaciones por Pagar a Corto Plazo	0	0
Fondos con Afectación Específica	0	0	Transferencias Otorgadas por Pagar a Corto Plazo	121,924,351	99,397,427
Depósitos de Fondos de Terceros en Garantía y/o Administración	572,013	572,013	Intereses, Comisiones y Otros Gastos de la Deuda Pública por Pagar a Corto Plazo	33,965,111	30,847,756
Otros Efectivos y Equivalentes	0	0	Retenciones y Contribuciones por Pagar a Corto Plazo	913,202,097	808,961,709
<b>Derechos a Recibir Efectivo o Equivalentes</b>	<b>6,496,643,833</b>	<b>6,144,329,154</b>	Devoluciones de la Ley de Ingresos por Pagar a Corto Plazo	0	0
Inversiones Financieras de Corto Plazo	0	0	Otras Cuentas por Pagar a Corto Plazo	2,921,253,306	2,898,503,836
Cuentas por Cobrar a Corto Plazo	31,749,823	31,730,180	<b>Documentos por Pagar a Corto Plazo</b>	<b>0</b>	<b>0</b>
Deudores Diversos por Cobrar a Corto Plazo	1,176,807,046	1,097,737,106	Documentos Comerciales por Pagar a Corto Plazo	0	0
Ingresos por Recuperar a Corto Plazo	943,066,337	706,225,278	Documentos con Contratistas por Obras Públicas por Pagar a Corto Plazo	0	0
Deudores por Anticipos de la Tesorería a Corto Plazo	332,025,755	329,254,061	Otros Documentos por Pagar a Corto Plazo	0	0
Préstamos Otorgados a Corto Plazo	389,761,757	494,537,685	<b>Porción a Corto Plazo de la Deuda Pública a Largo Plazo</b>	<b>14,467,787</b>	<b>16,097,407</b>
Otros Derechos a Recibir Efectivo o Equivalentes a Corto Plazo	3,623,233,115	3,484,844,845	Porción a Corto Plazo de la Deuda Pública	14,467,787	16,097,407
<b>Derechos a Recibir Bienes o Servicios</b>	<b>163,369,406</b>	<b>124,017,770</b>	Porción a Corto Plazo de Arrendamiento Financiero	0	0
Anticipo a Proveedores por Adquisición de Bienes y Prestación de Servicios a Corto Plazo	25,050,905	24,596,874	<b>Títulos y Valores a Corto Plazo</b>	<b>0</b>	<b>0</b>
Anticipo a Proveedores por Adquisición de Bienes Inmuebles y Muebles a Corto Plazo	0	0	<b>Pasivos Diferidos a Corto Plazo</b>	<b>0</b>	<b>0</b>
Anticipo a Proveedores por Adquisición de Bienes Intangibles a Corto Plazo	0	0	Ingresos Cobrados por Adelantado a Corto Plazo	0	0
Anticipo a Contratistas por Obras Públicas a Corto Plazo	138,318,501	99,420,896	Intereses Cobrados por Adelantado a Corto Plazo	0	0
Otros Derechos a Recibir Bienes o Servicios a Corto Plazo	0	0	Otros Pasivos Diferidos a Corto Plazo	0	0
<b>Inventarios</b>	<b>0</b>	<b>0</b>	<b>Fondos y Bienes de Terceros en Garantía y / o Administración a Corto Plazo</b>	<b>0</b>	<b>0</b>
Inventario de Mercancías para Venta	0	0	Fondos en Garantía a Corto Plazo	0	0
Inventario de Mercancías Terminadas	0	0	Fondos en Administración a Corto Plazo	0	0
Inventario de Mercancías en Proceso de Elaboración	0	0	Fondos Contingentes a Corto Plazo	0	0
Inventario de Materias Primas, Materiales y Suministros para Producción	0	0	Fondos de Fideicomisos, Mandatos y Contratos Análogos a Corto Plazo	0	0
Bienes en Tránsito	0	0	Otros Fondos de Terceros en Garantía y/o Administración a Corto Plazo	0	0
<b>Almacenes</b>	<b>0</b>	<b>0</b>	Valores y Bienes en Garantía a Corto Plazo	0	0
<b>Estimación por Pérdida o Deterioro de Activos Circulantes</b>	<b>0</b>	<b>0</b>	<b>Provisiones a Corto Plazo</b>	<b>0</b>	<b>0</b>
Estimaciones para Cuentas Incobrables por Derechos a Recibir Efectivo o Equivalentes	0	0	Provisión para Demandas y Juicios a Corto Plazo	0	0
Estimación por Deterioro de Inventarios	0	0	Provisión para Contingencias a Corto Plazo	0	0
<b>Otros Activos Circulantes</b>	<b>0</b>	<b>0</b>	Otras Provisiones a Corto Plazo	0	0
Valores en Garantía	0	0	<b>Otros Pasivos a Corto Plazo</b>	<b>59,043,062</b>	<b>51,278,925</b>
Bienes en Garantía (excluye depósitos de fondos)	0	0	Ingresos por Clasificar	27,871,586	19,760,901
Bienes Derivados de Embargos, Decomisos, Aseguramientos y Dación en Pago	0	0	Recaudación por Participar	28,833,943	30,940,230
Adquisición con Fondos de Terceros	0	0	Otros Pasivos Circulantes	2,337,534	577,794
<b>Total de Activos Circulantes</b>	<b>14,371,238,339</b>	<b>14,016,207,563</b>	<b>Total de Pasivos Circulantes</b>	<b>4,563,600,796</b>	<b>4,455,509,416</b>
<b>Activo No Circulante</b>			<b>Pasivo No Circulante</b>		
Inversiones Financieras a Largo Plazo	1,956,043,021	1,862,928,917	Cuentas por Pagar a Largo Plazo	0	0
Derechos a Recibir Efectivo o Equivalentes a Largo Plazo	24,169	24,169	Documentos por Pagar a Largo Plazo	0	0
Bienes Inmuebles, Infraestructura y Construcciones en Proceso	19,401,974,248	17,617,248,150	Deuda Pública a Largo Plazo	14,901,301,225	15,241,740,656
Bienes Muebles	3,470,396,464	3,300,521,576	Pasivos Diferidos a Largo Plazo	0	0
Activos Intangibles	361,832,614	238,962,593	Fondos y Bienes de Terceros en Garantía y/o en Administración a Largo Plazo	24,544,283	21,269,110
Depreciación, Deterioro y Amortización Acumulada de Bienes	-2,022,676,813	-1,756,095,591	Provisiones a Largo Plazo	0	0
Activos Diferidos	0	0	<b>Total de Pasivos No Circulantes</b>	<b>14,925,845,508</b>	<b>15,263,009,766</b>
Estimación por Pérdida o Deterioro de Activos no Circulantes	0	0	<b>Total del Pasivo</b>	<b>19,489,446,304</b>	<b>19,718,519,182</b>
Otros Activos no Circulantes	0	0	<b>HACIENDA PÚBLICA/ PATRIMONIO</b>		
<b>Total de Activos No Circulantes</b>	<b>23,167,593,702</b>	<b>21,263,589,813</b>	<b>Hacienda Pública/ Patrimonio Contribuido</b>	<b>6,137,711,821</b>	<b>5,427,381,197</b>
<b>Total del Activo</b>	<b>37,538,832,041</b>	<b>35,279,797,376</b>	Aportaciones	0	0
			Donaciones de Capital	1,452,121	1,452,121
			Actualización de la Hacienda Pública/Patrimonio	6,136,259,700	5,425,929,076
			<b>Hacienda Pública/ Patrimonio Generado</b>	<b>11,911,673,916</b>	<b>10,133,896,997</b>
			Resultados del Ejercicio (Ahorro/ Desahorro)	6,207,774,881	7,688,924,889
			Resultados de Ejercicios Anteriores	5,700,939,629	2,444,957,702
			Revalúos	2,960,364	15,364
			Reservas	0	0
			Rectificaciones de Resultados de Ejercicios Anteriores	-958	-958
			<b>Exceso o Insuficiencia en la Actualización de la Hacienda Pública/ Patrimonio</b>	<b>0</b>	<b>0</b>
			Resultado por Posición Monetaria	0	0
			Resultado por Tenencia de Activos no Monetarios	0	0
			<b>Total Hacienda Pública/ Patrimonio</b>	<b>18,049,385,737</b>	<b>15,561,278,194</b>
			<b>Total del Pasivo y Hacienda Pública/ Patrimonio</b>	<b>37,538,832,041</b>	<b>35,279,797,376</b>



GOBIERNO DEL ESTADO  
DE OAXACA



FINANZAS  
SECRETARÍA DE FINANZAS

GOBIERNO DEL ESTADO DE OAXACA  
Balance Presupuestario -LDF  
Del 1 de enero al 31 de diciembre de 2024  
(PESOS)

Concepto	Estimado/Aprobado	Devengado	Recaudado / Pagado
<b>A. Ingresos Totales (A = A1+A2+A3)</b>	<b>99,269,246,501</b>	<b>109,173,727,420</b>	<b>109,173,727,420</b>
A1. Ingresos de Libre Disposición	36,332,453,615	43,153,818,673	43,153,818,673
A2. Transferencias Federales Etiquetadas	63,286,878,760	66,360,348,178	66,360,348,178
A3. Financiamiento Neto	-350,085,874	-340,439,431	-340,439,431
<b>B. Egresos Presupuestarios1 (B = B1+B2)</b>	<b>99,269,246,501</b>	<b>108,657,682,520</b>	<b>107,765,775,242</b>
B1. Gasto No Etiquetado (sin incluir Amortización de la Deuda Pública)	37,332,453,615	42,704,263,623	42,104,699,949
B2. Gasto Etiquetado (sin incluir Amortización de la Deuda Pública)	61,936,792,886	65,953,418,897	65,661,075,293
<b>C. Remanentes del Ejercicio Anterior (C = C1 + C2 )</b>	<b>0</b>	<b>0</b>	<b>0</b>
C1. Remanentes de Ingresos de Libre Disposición aplicados en el periodo	0	0	0
C2. Remanentes de Transferencias Federales Etiquetadas aplicados en el periodo	0	0	0
<b>I. Balance Presupuestario (I = A - B + C)</b>	<b>0</b>	<b>516,044,900</b>	<b>1,407,952,177</b>
<b>II. Balance Presupuestario sin Financiamiento Neto (II = I - A3)</b>	<b>350,085,874</b>	<b>856,484,331</b>	<b>1,748,391,608</b>
<b>III. Balance Presupuestario sin Financiamiento Neto y sin Remanentes del Ejercicio Anterior (III= II - C)</b>	<b>350,085,874</b>	<b>856,484,331</b>	<b>1,748,391,608</b>

Concepto	Aprobado	Devengado	Pagado
<b>E. Intereses, Comisiones y Gastos de la Deuda (E = E1+E2)</b>	<b>1,796,761,603</b>	<b>2,267,296,938</b>	<b>2,267,296,938</b>
E1. Intereses, Comisiones y Gastos de la Deuda con Gasto No Etiquetado	256,834,542	688,752,446	688,752,446
E2. Intereses, Comisiones y Gastos de la Deuda con Gasto Etiquetado	1,539,927,061	1,578,544,492	1,578,544,492
<b>IV. Balance Primario (IV = III + E)</b>	<b>2,146,847,477</b>	<b>3,123,781,269</b>	<b>4,015,688,547</b>

Concepto	Estimado/ Aprobado	Devengado	Recaudado / Pagado
<b>F. Financiamiento (F = F1 + F2)</b>	<b>0</b>	<b>12,053,733,842</b>	<b>12,053,733,842</b>
F1. Financiamiento con Fuente de Pago de Ingresos de Libre Disposición	0	12,053,733,842	12,053,733,842
F2. Financiamiento con Fuente de Pago de Transferencias Federales Etiquetadas	0	0	0
<b>G. Amortización de la Deuda (G = G1 + G2)</b>	<b>350,085,874</b>	<b>12,394,173,273</b>	<b>12,394,173,273</b>
G1. Amortización de la Deuda Pública con Gasto No Etiquetado	0	12,080,923,377	12,080,923,377
G2. Amortización de la Deuda Pública con Gasto Etiquetado	350,085,874	313,249,896	313,249,896
<b>A3. Financiamiento Neto (A3 = F - G )</b>	<b>-350,085,874</b>	<b>-340,439,431</b>	<b>-340,439,431</b>

Concepto	Estimado/ Aprobado	Devengado	Recaudado/ Pagado
A1. Ingresos de Libre Disposición	36,332,453,615	43,153,818,673	43,153,818,673
A3.1 Financiamiento Neto con Fuente de Pago de Ingresos de Libre Disposición (A3.1 = F1 - G1)	0	-27,189,535	-27,189,535
F1. Financiamiento con Fuente de Pago de Ingresos de Libre Disposición	0	12,053,733,842	12,053,733,842
G1. Amortización de la Deuda Pública con Gasto No Etiquetado	0	12,080,923,377	12,080,923,377
B1. Gasto No Etiquetado (sin incluir Amortización de la Deuda Pública)	37,332,453,615	42,704,263,623	42,104,699,949
C1. Remanentes de Ingresos de Libre Disposición aplicados en el periodo	0	0	0
<b>V. Balance Presupuestario de Recursos Disponibles (V = A1 + A3.1 - B1 + C1)</b>	<b>-1,000,000,000</b>	<b>422,365,515</b>	<b>1,021,929,189</b>
<b>VI. Balance Presupuestario de Recursos Disponibles sin Financiamiento Neto (VI = V - A3.1)</b>	<b>-1,000,000,000</b>	<b>449,555,050</b>	<b>1,049,118,724</b>

Concepto	Estimado/ Aprobado	Devengado	Recaudado/ Pagado
A2. Transferencias Federales Etiquetadas	63,286,878,760	66,360,348,178	66,360,348,178
A3.2 Financiamiento Neto con Fuente de Pago de Transferencias Federales Etiquetadas (A3.2 = F2 - G2)	-350,085,874	-313,249,896	-313,249,896
F2. Financiamiento con Fuente de Pago de Transferencias Federales Etiquetadas	0	0	0
G2. Amortización de la Deuda Pública con Gasto Etiquetado	350,085,874	313,249,896	313,249,896
B2. Gasto Etiquetado (sin incluir Amortización de la Deuda Pública)	61,936,792,886	65,953,418,897	65,661,075,293
C2. Remanentes de Transferencias Federales Etiquetadas aplicados en el periodo	0	0	0
<b>VII. Balance Presupuestario de Recursos Etiquetados (VII = A2 + A3.2 - B2 + C2)</b>	<b>1,000,000,000</b>	<b>93,679,385</b>	<b>386,022,988</b>
<b>VI. Balance Presupuestario de Recursos Etiquetados sin Financiamiento Neto (VIII = VII - A3.2)</b>	<b>1,350,085,874</b>	<b>406,929,281</b>	<b>699,272,885</b>

**GOBIERNO ESTATAL CONSOLIDADO**  
**Informe Análítico de la Deuda Pública y Otros Pasivos**  
**Del 01 de enero al 31 de diciembre de 2024**  
**(PESOS)**



**FINANZAS**  
 SECRETARÍA DE FINANZAS

Denominación de la Deuda Pública y Otros Pasivos	Saldo al 31 de diciembre de 2023	Disposiciones del Periodo	Amortizaciones del Periodo	Revaluaciones, Reclasificaciones y Otros Ajustes	Saldo Final del Periodo	Pago de Intereses del Periodo	Pago de Comisiones y demás costos asociados durante el Periodo
<b>1. Deuda Pública (1=A+B)</b>	<b>15,257,838,063</b>	<b>12,053,733,842</b>	<b>12,395,802,893</b>	<b>0</b>	<b>14,915,769,012</b>	<b>1,763,138,680</b>	<b>368,068,751</b>
<b>A. Corto Plazo</b>	<b>0</b>	<b>0</b>	<b>0</b>	<b>0</b>	<b>0</b>	<b>0</b>	<b>0</b>
a1) Instituciones de Crédito	0	0	0	0	0	0	0
a2) Títulos y Valores	0			0		0	0
a3) Arrendamientos Financieros	0			0		0	0
<b>B. Largo Plazo</b>	<b>15,257,838,063</b>	<b>12,053,733,842</b>	<b>12,395,802,893</b>	<b>0</b>	<b>14,915,769,012</b>	<b>1,763,138,680</b>	<b>368,068,751</b>
<b>b1) Instituciones de Crédito</b>	<b>15,257,838,063</b>	<b>12,053,733,842</b>	<b>12,395,802,893</b>	<b>0</b>	<b>14,915,769,012</b>	<b>1,763,138,680</b>	<b>368,068,751</b>
Banobras Más Oaxaca	194,419,622		27,774,232	0	166,645,390	17,770,005	321,056
Santander 5,000	4,482,537,478		4,482,537,478	0	0	395,377,182	559,409
Banobras 3,018	2,886,804,930		2,886,804,930	0	0	254,128,060	188,338
Banobras 4,792	4,688,346,798		4,688,346,798	0	0	416,529,744	188,338
Banobras 137	131,549,440		131,549,440	0	0	11,601,875	188,338
Santander 1,000	853,353,433		52,786,300	0	800,567,133	97,110,406	800,726
Banobras 363	257,607,584		29,506,733	0	228,100,851	28,821,531	383,167
Banobras 2,000	1,763,218,777		94,067,890	0	1,669,150,887	202,543,163	383,429
Santander 1,500 I		1,497,680,412	338,476		1,497,341,937	41,528,127	44,930,412
Santander 1,500 II		1,497,680,412	226,599		1,497,453,813	41,642,691	44,930,412
Santander 1,500 III		1,467,986,098	222,106		1,467,763,992	40,891,258	44,039,583
Banorte 1,000		984,151,811	148,902		984,002,909	28,086,217	29,524,554
Banobras 4,000		3,973,671,255	898,050		3,972,773,206	112,384,451	119,504,452
Banobras 2,636		2,632,563,852	594,959		2,631,968,893	74,723,973	78,976,916
Servicios de la deuda							3,149,619
<b>b2) Títulos y Valores</b>							
<b>b3) Arrendamientos Financieros</b>							
<b>2. Otros Pasivos</b>	<b>4,460,681,119</b>				<b>4,573,677,292</b>		
<b>3. Total de la Deuda Pública y Otros Pasivos (3=1+2)</b>	<b>19,718,519,182</b>	<b>12,053,733,842</b>	<b>12,395,802,893</b>	<b>0</b>	<b>19,489,446,304</b>	<b>1,763,138,680</b>	<b>368,068,751</b>
<b>4. Deuda Contingente (informativo)</b>							
<b>5. Valor de Instrumentos Bono Cupón Cero (Informativo)</b>	<b>1,534,235,126</b>	-	-	-	<b>1,534,235,126</b>	<b>132,632,550</b>	<b>339,602</b>



FORMATO DISCIPLINA FINANCIERA 2 (ENERO-DICIEMBRE 2024)

Obligaciones a corto plazo	Monto Contratado	Plazo pactado	Tasa de Interés	Comisiones y Costos Relacionados	Tasa Efectiva (%)
6. Obligaciones a Corto Plazo A.	0	NR	NR	NR	NR



Gobierno del Estado de Oaxaca  
**Informe Analítico de Obligaciones Diferentes de Financiamientos – LDF**  
 Del 1 de enero al 31 de diciembre de 2024  
 (PESOS)



**Formato 3 Informe Analítico de Obligaciones Diferentes de Financiamientos - LDF**

Denominación de las Obligaciones Diferentes de Financiamiento ©	Fecha del Contrato (d)	Fecha de inicio de operación del proyecto (e)	Fecha de vencimiento (f)	Monto de la inversión pactado (g)	Plazo pactado (h)	Monto promedio mensual del pago de la contraprestación (i)	Monto promedio mensual del pago de la contraprestación correspondiente al pago de inversión (j)	Monto pagado de la inversión al 31 de diciembre de 2024 (k)	Monto pagado de la inversión actualizado al 31 de diciembre de 2024 (l)	Saldo pendiente por pagar de la inversión al 31 de diciembre de 2024 (m = g – l)
<b>A. Asociaciones Público Privadas (APP's)</b> (A=a+b+c+d)				<b>0</b>		<b>0</b>	<b>0</b>	<b>0</b>	<b>0</b>	<b>0</b>
a) APP 1				0		0	0	0	0	0
b) APP 2				0		0	0	0	0	0
c) APP 3				0		0	0	0	0	0
d) APP XX				0		0	0	0	0	0
<b>B. Otros Instrumentos (B=a+b+c+d)</b>				<b>0</b>		<b>0</b>	<b>0</b>	<b>0</b>	<b>0</b>	<b>0</b>
a) Otro Instrumento 1				0		0	0	0	0	0
b) Otro Instrumento 2				0		0	0	0	0	0
c) Otro Instrumento 3				0		0	0	0	0	0
d) Otro Instrumento 4				0		0	0	0	0	0
<b>C. Total de Obligaciones Diferentes de Financiamiento (C=A+B)</b>				<b>0</b>		<b>0</b>	<b>0</b>	<b>0</b>	<b>0</b>	<b>0</b>

<b>GOBIERNO DEL ESTADO DE OAXACA</b>						
<b>Estado Analítico de Ingresos Detallado - LDF</b>						
<b>Del 1 de enero al 31 diciembre de 2024</b>						
<b>(PESOS)</b>						
Concepto	Ingreso					Diferencia
	Estimado	Ampliaciones/ (Reducciones)	Modificado	Devengado	Recaudado	
<b>Ingresos de Libre Disposición</b>						
A. Impuestos	1,855,074,337	-	1,855,074,337	2,141,687,266	2,141,687,266	286,612,929
B. Cuotas y Aportaciones de Seguridad Social	-	-	-	-	-	-
C. Contribuciones de Mejoras	-	-	-	-	-	-
D. Derechos	2,071,200,829	-	2,071,200,829	2,684,562,620	2,684,562,620	613,361,791
E. Productos	199,107,500	-	199,107,500	998,289,283	998,289,283	799,181,783
F. Aprovechamientos	121,756,555	-	121,756,555	746,384,332	746,384,332	624,627,777
G. Ingresos por Ventas de Bienes y Servicios	-	-	-	-	-	-
H. Participaciones (H=h1+h2+h3+h4+h5+h6+h7+h8+h9+h10+h11)	<b>29,848,064,893</b>	-	<b>29,848,064,893</b>	<b>34,147,926,483</b>	<b>34,147,926,483</b>	<b>4,299,861,590</b>
h1) Fondo General de Participaciones	23,797,676,804	-	23,797,676,804	27,633,557,669	27,633,557,669	3,835,880,865
h2) Fondo de Fomento Municipal	1,735,026,496	-	1,735,026,496	1,723,670,484	1,723,670,484	11,356,012
h3) Fondo de Fiscalización y Recaudación	1,346,537,417	-	1,346,537,417	1,580,075,015	1,580,075,015	233,537,598
h4) Fondo de Compensación	576,957,711	-	576,957,711	585,002,670	585,002,670	8,044,959
h5) Fondo de Extracción de Hidrocarburos	-	-	-	-	-	-
h6) Impuesto Especial Sobre Producción y Servicios	361,903,526	-	361,903,526	300,743,185	300,743,185	61,160,341
h7) 0.136% de la Recaudación Federal Participable	-	-	-	-	-	-
h8) 3.17% Sobre Extracción de Petróleo	-	-	-	-	-	-
h9) Gasolinas y Diésel	537,483,311	-	537,483,311	596,800,909	596,800,909	59,317,598
h10) Fondo del Impuesto Sobre la Renta	1,492,479,628	-	1,492,479,628	1,672,931,407	1,672,931,407	180,451,779
h11) Fondo de Estabilización de los Ingresos de las Entidades Federativas	-	-	-	55,145,144	55,145,144	55,145,144
I. Incentivos Derivados de la Colaboración Fiscal (I=i1+i2+i3+i4+i5)	<b>2,237,249,501</b>	-	<b>2,237,249,501</b>	<b>2,434,968,689</b>	<b>2,434,968,689</b>	<b>197,719,188</b>
i1) Tenencia o Uso de Vehículos	-	-	-	-	-	-
i2) Fondo de Compensación de ISAN	41,879,149	-	41,879,149	41,879,148	41,879,148	1
i3) Impuesto Sobre Automóviles Nuevos	206,472,168	-	206,472,168	236,388,791	236,388,791	29,916,623
i4) Fondo de Compensación de Repecos-Intermedios	4,874,812	-	4,874,812	9,338,487	9,338,487	4,463,675
i5) Otros Incentivos Económicos	1,984,023,372	-	1,984,023,372	2,147,362,263	2,147,362,263	163,338,891
J. Transferencias y Asignaciones	-	-	-	-	-	-
K. Convenios	-	-	-	-	-	-
k1) Otros Convenios y Subsidios	-	-	-	-	-	-
L. Otros Ingresos de Libre Disposición (L=l1+l2)	-	-	-	-	-	-
l1) Participaciones en Ingresos Locales	-	-	-	-	-	-
l2) Otros Ingresos de Libre Disposición	-	-	-	-	-	-
<b>I. Total de Ingresos de Libre Disposición (I=A+B+C+D+E+F+G+H+I+J+K+L)</b>	<b>36,332,453,615</b>	-	<b>36,332,453,615</b>	<b>43,153,818,673</b>	<b>43,153,818,673</b>	<b>6,821,365,058</b>
<b>Ingresos Excedentes de Ingresos de Libre Disposición</b>						<b>6,821,365,058</b>
<b>Transferencias Federales Etiquetadas</b>						
A. Aportaciones(A= a1+a2+a3+a4+a5+a6+a7+a8)	<b>56,445,100,861</b>	-	<b>56,445,100,861</b>	<b>58,121,774,559</b>	<b>58,121,774,559</b>	<b>1,676,673,698</b>
a1) Fondo de Aportaciones para la Nómina Educativa y Gasto Operativo	31,126,221,858	-	31,126,221,858	33,575,143,545	33,575,143,545	2,448,921,687
a2) Fondo de Aportaciones para los Servicios de Salud	6,274,116,968	-	6,274,116,968	4,933,378,394	4,933,378,394	1,340,738,575
a3) Fondo de Aportaciones para la Infraestructura Social	10,135,091,531	-	10,135,091,531	10,541,437,294	10,541,437,294	406,345,763
a4) Fondo de Aportaciones para el Fortalecimiento de los Municipios y de las Demarcaciones Territoriales del Distrito Federal	3,792,808,692	-	3,792,808,692	3,848,581,328	3,848,581,328	55,772,636
a5) Fondo de Aportaciones Múltiples	1,797,250,601	-	1,797,250,601	1,939,118,717	1,939,118,717	141,868,116
a6) Fondo de Aportaciones para la Educación Tecnológica y de Adultos	198,316,163	-	198,316,163	203,661,949	203,661,949	5,345,786
a7) Fondo de Aportaciones para la Seguridad Pública de los Estados y del Distrito Federal	227,734,142	-	227,734,142	253,686,942	253,686,942	25,952,800

<b>GOBIERNO DEL ESTADO DE OAXACA</b>						
<b>Estado Analítico de Ingresos Detallado - LDF</b>						
<b>Del 1 de enero al 31 diciembre de 2024</b>						
<b>(PESOS)</b>						
<b>Concepto</b>	<b>Ingreso</b>					<b>Diferencia</b>
	<b>Estimado</b>	<b>Ampliaciones/ (Reducciones)</b>	<b>Modificado</b>	<b>Devengado</b>	<b>Recaudado</b>	
a8) Fondo de Aportaciones para el Fortalecimiento de las Entidades Federativas	2,893,560,906	-	2,893,560,906	2,826,766,390	2,826,766,390	66,794,516
<b>B. Convenios (B= b1+b2+b3+b4)</b>	<b>3,884,645,089</b>	<b>-</b>	<b>3,884,645,089</b>	<b>4,932,050,905</b>	<b>4,932,050,905</b>	<b>1,047,405,816</b>
b1) Convenios de Protección Social en Salud	-	-	-	-	-	-
b2) Convenios de Descentralización	-	-	-	-	-	-
b3) Convenios de Reasignación	-	-	-	-	-	-
b4) Otros Convenios y Subsidios	3,884,645,089	-	3,884,645,089	4,932,050,905	4,932,050,905	1,047,405,816
<b>C. Fondos Distintos de Aportaciones (C=c1+c2)</b>	<b>23,421,373</b>	<b>-</b>	<b>23,421,373</b>	<b>73,949,500</b>	<b>73,949,500</b>	<b>50,528,127</b>
c1) Fondo para Entidades Federativas y Municipios Productores de Hidrocarburos	23,421,373	-	23,421,373	73,949,500	73,949,500	50,528,127
c2) Fondo Minero	-	-	-	-	-	-
<b>D. Transferencias, Subsidios y Subvenciones, y Pensiones y Jubilaciones</b>	<b>2,933,711,436</b>	<b>-</b>	<b>2,933,711,436</b>	<b>3,090,751,440</b>	<b>3,090,751,440</b>	<b>157,040,004</b>
<b>E. Otras Transferencias Federales Etiquetadas</b>	<b>1</b>	<b>-</b>	<b>1</b>	<b>141,821,774</b>	<b>141,821,774</b>	<b>141,821,773</b>
1) Intereses Ganados de Valores, Créditos, Bonos y Otros	1	-	1	141,821,774	141,821,774	141,821,773
<b>II. Total de Transferencias Federales Etiquetadas (II= A+B+C+D+E)</b>	<b>63,286,878,760</b>	<b>-</b>	<b>63,286,878,760</b>	<b>66,360,348,178</b>	<b>66,360,348,178</b>	<b>3,073,469,418</b>
<b>III. Ingresos Derivados de Financiamientos</b>	<b>-</b>	<b>-</b>	<b>-</b>	<b>12,053,733,842</b>	<b>12,053,733,842</b>	<b>12,053,733,842</b>
A. Ingresos Derivados de Financiamientos	-	-	-	12,053,733,842	12,053,733,842	12,053,733,842
<b>IV. Total de Ingresos (IV=I+II+III)</b>	<b>99,619,332,375</b>	<b>-</b>	<b>99,619,332,375</b>	<b>121,567,900,693</b>	<b>121,567,900,693</b>	<b>21,948,568,318</b>
<b>Datos Informativos</b>						
1. Ingresos Derivados de Financiamientos con Fuente de Pago de Ingresos de Libre Disposición	-	-	-	12,053,733,842	12,053,733,842	12,053,733,842
2. Ingresos derivados de Financiamientos con Fuente de Pago de Transferencias Federales Etiquetadas	-	-	-	-	-	-
<b>3. Ingresos Derivados de Financiamiento (3 = 1 + 2)</b>	<b>-</b>	<b>-</b>	<b>-</b>	<b>12,053,733,842</b>	<b>12,053,733,842</b>	<b>12,053,733,842</b>

Cve	Concepto	Aprobado 1	Ampliaciones / Reducciones 2	Modificado 3 = (1+2)	Devengado 4	Pagado 5	Subejercicio 6 = (3-4)
<b>I. Gasto No Etiquetado</b>		<b>37,332,453,615.00</b>	<b>20,508,933,593.91</b>	<b>57,841,387,208.91</b>	<b>54,785,186,999.85</b>	<b>54,185,623,325.93</b>	<b>3,056,200,209.06</b>
<b>1</b>	<b>SERVICIOS PERSONALES</b>	<b>8,353,753,035.17</b>	<b>-244,645,178.24</b>	<b>8,109,107,856.93</b>	<b>8,041,268,388.82</b>	<b>8,041,268,388.82</b>	<b>67,839,468.11</b>
1	REMUNERACIONES AL PERSONAL DE CARÁCTER PERMANENTE	3,171,939,140.34	166,732,967.06	3,338,672,107.40	3,331,420,421.45	3,331,420,421.45	7,251,685.95
2	REMUNERACIONES AL PERSONAL DE CARÁCTER TRANSITORIO	368,716,255.00	44,456,500.04	413,172,755.04	412,968,507.52	412,968,507.52	204,247.52
3	REMUNERACIONES ADICIONALES Y ESPECIALES	1,681,484,086.71	-426,607,119.62	1,254,876,967.09	1,254,472,895.69	1,254,472,895.69	404,071.40
4	SEGURIDAD SOCIAL	664,984,582.03	-9,673,769.13	655,310,812.90	600,298,943.89	600,298,943.89	55,011,869.01
5	OTRAS PRESTACIONES SOCIALES Y ECONÓMICAS	2,094,840,362.49	247,651,124.16	2,342,491,486.65	2,337,535,761.05	2,337,535,761.05	4,955,725.60
6	PREVISIONES	310,641,261.00	-273,087,283.30	37,553,977.70	37,553,977.70	37,553,977.70	0.00
7	PAGO DE ESTÍMULOS A SERVIDORES PÚBLICOS	61,147,347.60	5,882,402.55	67,029,750.15	67,017,881.52	67,017,881.52	11,868.63
<b>2</b>	<b>MATERIALES Y SUMINISTROS</b>	<b>1,255,343,570.45</b>	<b>-260,321,345.31</b>	<b>995,022,225.14</b>	<b>970,349,488.14</b>	<b>967,494,793.01</b>	<b>24,672,737.00</b>
1	MATERIALES DE ADMINISTRACIÓN, EMISIÓN DE DOCUMENTOS Y ARTÍCULOS OFICIALES	165,460,689.78	143,082,628.58	308,543,318.36	283,906,747.57	282,694,251.26	24,636,570.79
2	ALIMENTOS Y UTENSILIOS	88,203,635.34	27,512,730.47	115,716,365.81	115,716,365.81	115,597,372.46	0.00
3	MATERIAS PRIMAS Y MATERIALES DE PRODUCCIÓN Y COMERCIALIZACIÓN	390,190,082.00	-389,651,846.00	538,236.00	538,236.00	538,236.00	0.00
4	MATERIALES Y ARTÍCULOS DE CONSTRUCCIÓN Y DE REPARACIÓN	77,020,903.20	-11,105,387.02	65,915,516.18	65,910,783.80	65,498,111.96	4,732.38
5	PRODUCTOS QUÍMICOS, FARMACÉUTICOS Y DE LABORATORIO	346,948,114.74	-89,590,641.16	257,357,473.58	257,357,473.58	257,124,474.53	0.00
6	COMBUSTIBLES, LUBRICANTES Y ADITIVOS	92,241,522.69	14,066,301.94	106,307,824.63	106,278,657.42	105,851,202.23	29,167.21
7	VESTUARIO, BLANCOS, PRENDAS DE PROTECCIÓN Y ARTÍCULOS DEPORTIVOS	74,785,073.53	29,407,620.33	104,192,693.86	104,191,177.75	104,161,133.75	1,516.11
8	MATERIALES Y SUMINISTROS PARA SEGURIDAD	1,885,000.00	7,048,975.94	8,933,975.94	8,933,975.94	8,933,975.94	0.00
9	HERRAMIENTAS, REFACCIONES Y ACCESORIOS MENORES	18,608,549.17	8,908,271.61	27,516,820.78	27,516,070.27	27,096,034.88	750.51
<b>3</b>	<b>SERVICIOS GENERALES</b>	<b>1,801,181,528.88</b>	<b>1,184,969,835.03</b>	<b>2,986,151,363.91</b>	<b>2,956,545,520.57</b>	<b>2,944,409,293.04</b>	<b>29,605,843.34</b>
1	SERVICIOS BÁSICOS	300,044,099.64	-161,473,225.75	138,570,873.89	138,513,411.58	138,024,290.24	57,462.31
2	SERVICIOS DE ARRENDAMIENTO	207,046,375.24	32,439,167.76	239,485,543.00	238,558,024.86	237,958,024.86	927,518.14
3	SERVICIOS PROFESIONALES, CIENTÍFICOS, TÉCNICOS Y OTROS SERVICIOS	489,066,461.00	444,652,181.09	933,718,642.09	905,487,797.61	905,330,095.41	28,230,844.48
4	SERVICIOS FINANCIEROS, BANCARIOS Y COMERCIALES	48,737,262.15	454,154,037.05	502,891,299.20	502,845,381.05	501,827,427.25	45,918.15
5	SERVICIOS DE INSTALACIÓN, REPARACIÓN, MANTENIMIENTO Y CONSERVACIÓN	158,037,591.39	186,515,832.19	344,553,423.58	344,549,327.75	336,474,889.41	4,095.83
6	SERVICIOS DE COMUNICACIÓN SOCIAL Y PUBLICIDAD	269,114,538.94	15,049,886.36	284,164,425.30	284,164,094.30	283,705,450.71	331.00
7	SERVICIOS DE TRASLADO Y VIÁTICOS	47,531,399.30	26,301,184.95	73,832,584.25	73,713,861.00	72,657,256.98	118,923.25
8	SERVICIOS OFICIALES	49,762,494.29	237,380,039.74	287,142,534.03	287,142,512.43	287,050,132.19	21.60
9	OTROS SERVICIOS GENERALES	231,841,306.93	-50,049,268.36	181,792,038.57	181,571,309.99	181,381,725.99	220,728.58
<b>4</b>	<b>TRANSFERENCIAS, ASIGNACIONES, SUBSIDIOS Y OTRAS AYUDAS</b>	<b>15,982,098,632.17</b>	<b>4,493,951,300.67</b>	<b>20,476,049,932.84</b>	<b>18,156,293,449.50</b>	<b>17,994,467,422.67</b>	<b>2,319,756,483.34</b>
1	TRANSFERENCIAS INTERNAS Y ASIGNACIONES AL SECTOR PÚBLICO	14,117,091,742.75	3,332,696,832.77	17,449,788,575.52	15,306,359,709.77	15,160,261,818.33	2,143,428,865.75
2	TRANSFERENCIAS AL RESTO DEL SECTOR PÚBLICO	0.00	85,847,565.20	85,847,565.20	85,847,565.20	85,847,565.20	0.00
3	SUBSIDIOS Y SUBVENCIONES	253,180,422.85	-188,294,103.25	64,886,319.60	64,886,319.60	64,886,319.60	0.00
4	AYUDAS SOCIALES	704,812,297.80	906,999,532.68	1,611,811,830.48	1,435,555,430.18	1,434,702,283.92	176,256,400.30
5	PENSIONES Y JUBILACIONES	687,114,619.06	167,196,628.44	854,311,247.50	854,311,246.50	854,311,246.50	1.00
6	TRANSFERENCIAS A FIDEICOMISOS, MANDATOS Y OTROS ANÁLOGOS	52,366,284.50	213,190,752.08	265,557,036.58	265,485,820.29	260,610,831.16	71,216.29
7	TRANSFERENCIAS A LA SEGURIDAD SOCIAL	128,298,692.00	-30,093,804.42	98,204,887.58	98,204,887.58	98,204,887.58	0.00
8	DONATIVOS	39,234,573.21	6,407,897.17	45,642,470.38	45,642,470.38	45,642,470.38	0.00
<b>5</b>	<b>BIENES MUEBLES, INMUEBLES E INTANGIBLES</b>	<b>72,083,778.73</b>	<b>445,850,561.74</b>	<b>517,934,340.47</b>	<b>492,324,369.03</b>	<b>485,729,837.24</b>	<b>25,609,971.44</b>
1	MOBILIARIO Y EQUIPO DE ADMINISTRACIÓN	24,592,565.00	68,178,593.94	92,771,158.94	86,851,351.88	85,870,945.09	5,919,807.06
2	MOBILIARIO Y EQUIPO EDUCACIONAL Y RECREATIVO	35,319,627.70	-23,885,785.60	11,433,842.10	11,433,842.10	11,433,842.10	0.00
3	EQUIPO E INSTRUMENTAL MÉDICO Y DE LABORATORIO	4,500.00	579,925.76	584,425.76	584,425.76	584,425.76	0.00
4	VEHÍCULOS Y EQUIPO DE TRANSPORTE	10,973,213.28	218,547,558.57	229,520,771.85	229,518,715.22	229,518,715.22	2,056.63
5	EQUIPO DE DEFENSA Y SEGURIDAD	0.00	1,339.49	1,339.49	1,339.49	1,339.49	0.00
6	MAQUINARIA, OTROS EQUIPOS Y HERRAMIENTAS	15,000.00	122,031,994.91	122,046,994.91	102,359,073.31	96,744,948.31	19,687,921.60
9	ACTIVOS INTANGIBLES	1,178,872.75	60,396,934.67	61,575,807.42	61,575,821.27	61,575,821.27	186.15
<b>6</b>	<b>INVERSIÓN PÚBLICA</b>	<b>1,703,864,692.13</b>	<b>1,891,139,012.29</b>	<b>3,595,003,704.42</b>	<b>3,006,287,998.59</b>	<b>2,590,135,805.95</b>	<b>588,715,705.83</b>
1	OBRA PÚBLICA EN BIENES DE DOMINIO PÚBLICO	833,000,000.00	1,943,946,150.45	2,776,946,150.45	2,244,306,621.54	1,837,571,535.63	532,639,528.91
2	OBRA PÚBLICA EN BIENES PROPIOS	5,000,000.00	598,344.39	5,598,344.39	5,597,421.28	5,596,728.98	923.11
3	PROYECTOS PRODUCTIVOS Y ACCIONES DE FOMENTO	865,864,692.13	-53,405,482.55	812,459,209.58	756,383,955.77	746,967,541.34	56,075,253.81
<b>8</b>	<b>PARTICIPACIONES Y APORTACIONES</b>	<b>7,849,293,835.84</b>	<b>543,148,126.30</b>	<b>8,392,441,962.14</b>	<b>8,392,441,962.14</b>	<b>8,392,441,962.14</b>	<b>0.00</b>
1	PARTICIPACIONES	7,849,293,835.84	509,801,277.30	8,359,095,113.14	8,359,095,113.14	8,359,095,113.14	0.00
5	CONVENIOS	0.00	33,346,849.00	33,346,849.00	33,346,849.00	33,346,849.00	0.00
<b>9</b>	<b>DEUDA PÚBLICA</b>	<b>314,834,541.63</b>	<b>12,454,841,281.43</b>	<b>12,769,675,823.06</b>	<b>12,769,675,823.06</b>	<b>12,769,675,823.06</b>	<b>0.00</b>
1	AMORTIZACIÓN DE LA DEUDA PÚBLICA	0.00	12,080,923,376.96	12,080,923,376.96	12,080,923,376.96	12,080,923,376.96	0.00
2	INTERESES DE LA DEUDA PÚBLICA	253,327,750.44	67,016,342.66	320,344,093.10	320,344,093.10	320,344,093.10	0.00
4	GASTOS DE LA DEUDA PÚBLICA	3,506,791.19	364,901,561.81	368,408,353.00	368,408,353.00	368,408,353.00	0.00
9	ADEUDOS DE EJERCICIOS FISCALES ANTERIORES (ADEFAS)	58,000,000.00	-58,000,000.00	0.00	0.00	0.00	0.00
<b>II. Gasto Etiquetado</b>		<b>62,286,878,760.00</b>	<b>6,561,318,295.73</b>	<b>68,848,197,055.73</b>	<b>66,266,668,793.37</b>	<b>65,974,325,189.66</b>	<b>2,581,528,262.36</b>
<b>1</b>	<b>SERVICIOS PERSONALES</b>	<b>0.00</b>	<b>475,310.49</b>	<b>475,310.49</b>	<b>0.00</b>	<b>0.00</b>	<b>475,310.49</b>
2	REMUNERACIONES AL PERSONAL DE CARÁCTER TRANSITORIO	0.00	475,310.49	475,310.49	0.00	0.00	475,310.49
<b>2</b>	<b>MATERIALES Y SUMINISTROS</b>	<b>0.00</b>	<b>62,927,659.89</b>	<b>62,927,659.89</b>	<b>62,818,605.94</b>	<b>62,818,605.94</b>	<b>109,053.95</b>
1	MATERIALES DE ADMINISTRACIÓN, EMISIÓN DE DOCUMENTOS Y ARTÍCULOS OFICIALES	0.00	2,149,270.20	2,149,270.20	2,117,495.65	2,117,495.65	31,774.55
2	ALIMENTOS Y UTENSILIOS	0.00	240,000.00	240,000.00	237,385.00	237,385.00	2,615.00
4	MATERIALES Y ARTÍCULOS DE CONSTRUCCIÓN Y DE REPARACIÓN	0.00	958,091.00	958,091.00	958,074.80	958,074.80	16.20
5	PRODUCTOS QUÍMICOS, FARMACÉUTICOS Y DE LABORATORIO	0.00	15,032,084.78	15,032,084.78	15,028,168.69	15,028,168.69	3,916.09



Cve	Concepto	Aprobado 1	Ampliaciones / Reducciones 2	Modificado 3 = (1+2)	Devengado 4	Pagado 5	Subejercicio 6 = (3-4)
<b>2</b>	<b>MATERIALES Y SUMINISTROS</b>	<b>0.00</b>	<b>62,927,659.89</b>	<b>62,927,659.89</b>	<b>62,818,605.94</b>	<b>62,818,605.94</b>	<b>109,053.95</b>
6	COMBUSTIBLES, LUBRICANTES Y ADITIVOS	0.00	689,271.26	689,271.26	624,073.21	624,073.21	65,198.05
7	VESTUARIO, BLANCOS, PRENDAS DE PROTECCIÓN Y ARTÍCULOS DEPORTIVOS	0.00	32,559,584.74	32,559,584.74	32,558,081.93	32,558,081.93	1,502.81
8	MATERIALES Y SUMINISTROS PARA SEGURIDAD	0.00	11,231,647.93	11,231,647.93	11,230,919.75	11,230,919.75	728.18
9	HERRAMIENTAS, REFACCIONES Y ACCESORIOS MENORES	0.00	67,709.98	67,709.98	64,406.91	64,406.91	3,303.07
<b>3</b>	<b>SERVICIOS GENERALES</b>	<b>0.00</b>	<b>224,783,038.83</b>	<b>224,783,038.83</b>	<b>174,312,474.14</b>	<b>174,165,474.14</b>	<b>50,470,564.69</b>
1	SERVICIOS BÁSICOS	0.00	55,761,114.77	55,761,114.77	35,518,783.27	35,518,783.27	20,242,331.50
2	SERVICIOS DE ARRENDAMIENTO	0.00	71,653,510.93	71,653,510.93	50,718,070.76	50,718,070.76	20,935,440.17
3	SERVICIOS PROFESIONALES, CIENTÍFICOS, TÉCNICOS Y OTROS SERVICIOS	0.00	63,597,765.16	63,597,765.16	62,447,495.01	62,300,495.01	1,150,270.15
5	SERVICIOS DE INSTALACIÓN, REPARACIÓN, MANTENIMIENTO Y CONSERVACIÓN	0.00	32,858,516.60	32,858,516.60	24,846,838.90	24,846,838.90	8,011,677.70
6	SERVICIOS DE COMUNICACIÓN SOCIAL Y PUBLICIDAD	0.00	198,608.43	198,608.43	198,321.21	198,321.21	287.22
7	SERVICIOS DE TRASLADO Y VIÁTICOS	0.00	624,253.04	624,253.04	493,780.92	493,780.92	130,472.12
8	SERVICIOS OFICIALES	0.00	85,385.83	85,385.83	85,300.00	85,300.00	85.83
9	OTROS SERVICIOS GENERALES	0.00	3,884.07	3,884.07	3,884.07	3,884.07	0.00
<b>4</b>	<b>TRANSFERENCIAS, ASIGNACIONES, SUBSIDIOS Y OTRAS AYUDAS</b>	<b>44,059,249,825.60</b>	<b>3,710,525,786.31</b>	<b>47,769,775,611.91</b>	<b>47,065,198,642.17</b>	<b>47,039,841,307.01</b>	<b>704,576,969.74</b>
1	TRANSFERENCIAS INTERNAS Y ASIGNACIONES AL SECTOR PÚBLICO	43,009,056,486.19	3,216,722,207.41	46,225,778,693.60	45,740,001,053.02	45,714,643,717.86	485,777,640.58
2	TRANSFERENCIAS AL RESTO DEL SECTOR PÚBLICO	0.00	71,981,636.77	71,981,636.77	71,981,636.77	71,981,636.77	0.00
3	SUBSIDIOS Y SUBVENCIONES	0.00	121,006,789.59	121,006,789.59	119,406,773.59	119,406,773.59	1,600,016.00
4	AYUDAS SOCIALES	38,224,534.81	263,893,651.62	302,118,186.43	89,810,758.27	89,810,758.27	212,307,428.16
5	PENSIONES Y JUBILACIONES	0.00	50,000,000.00	50,000,000.00	50,000,000.00	50,000,000.00	0.00
6	TRANSFERENCIAS A FIDEICOMISOS, MANDATOS Y OTROS ANÁLOGOS	8,420,834.00	29,829,529.00	38,250,363.00	33,358,478.00	33,358,478.00	4,891,885.00
7	TRANSFERENCIAS A LA SEGURIDAD SOCIAL	1,003,547,970.60	-42,908,028.08	960,639,942.52	960,639,942.52	960,639,942.52	0.00
<b>5</b>	<b>BIENES MUEBLES, INMUEBLES E INTANGIBLES</b>	<b>124,586,791.00</b>	<b>736,202,287.32</b>	<b>860,789,078.32</b>	<b>639,178,581.01</b>	<b>624,480,961.70</b>	<b>221,610,497.31</b>
1	MOBILIARIO Y EQUIPO DE ADMINISTRACIÓN	1,458,000.00	190,091,391.59	191,549,391.59	175,087,212.84	171,343,699.81	16,462,178.75
2	MOBILIARIO Y EQUIPO EDUCACIONAL Y RECREATIVO	0.00	125,631,395.61	125,631,395.61	112,020,413.72	110,577,766.36	13,610,981.89
3	EQUIPO E INSTRUMENTAL MÉDICO Y DE LABORATORIO	121,737,961.00	242,106,704.38	363,844,665.38	189,721,939.58	186,000,929.73	174,122,725.80
4	VEHÍCULOS Y EQUIPO DE TRANSPORTE	0.00	39,429,592.39	39,429,592.39	37,041,786.13	37,041,786.13	2,387,806.26
5	EQUIPO DE DEFENSA Y SEGURIDAD	0.00	6,071,885.56	6,071,885.56	6,071,885.56	6,071,885.56	0.00
6	MAQUINARIA, OTROS EQUIPOS Y HERRAMIENTAS	1,390,830.00	49,247,566.49	50,638,396.49	38,329,920.08	32,539,471.01	12,308,476.41
9	ACTIVOS INTANGIBLES	0.00	83,623,751.30	83,623,751.30	80,905,423.10	80,905,423.10	2,718,328.20
<b>6</b>	<b>INVERSIÓN PÚBLICA</b>	<b>3,513,649,212.00</b>	<b>1,396,879,149.30</b>	<b>4,910,528,361.30</b>	<b>3,306,242,495.12</b>	<b>3,054,100,845.88</b>	<b>1,604,285,866.18</b>
1	OBRA PÚBLICA EN BIENES DE DOMINIO PÚBLICO	2,229,504,967.00	2,591,052,044.46	4,820,557,011.46	3,216,533,312.45	2,977,565,627.82	1,604,023,699.01
2	OBRA PÚBLICA EN BIENES PROPIOS	23,421,373.00	-14,537,409.84	8,883,963.16	8,883,963.16	4,442,789.07	0.00
3	PROYECTOS PRODUCTIVOS Y ACCIONES DE FOMENTO	1,260,722,872.00	-1,179,635,485.32	81,087,386.68	80,825,219.51	72,092,428.99	262,167.17
<b>8</b>	<b>PARTICIPACIONES Y APORTACIONES</b>	<b>12,699,379,996.00</b>	<b>427,743,610.82</b>	<b>13,127,123,606.82</b>	<b>13,127,123,606.82</b>	<b>13,127,123,606.82</b>	<b>0.00</b>
3	APORTACIONES	12,699,379,996.00	412,953,710.18	13,112,333,706.18	13,112,333,706.18	13,112,333,706.18	0.00
5	CONVENIOS	0.00	14,789,900.64	14,789,900.64	14,789,900.64	14,789,900.64	0.00
<b>9</b>	<b>DEUDA PÚBLICA</b>	<b>1,890,012,935.40</b>	<b>1,781,452.77</b>	<b>1,891,794,388.17</b>	<b>1,891,794,388.17</b>	<b>1,891,794,388.17</b>	<b>0.00</b>
1	AMORTIZACIÓN DE LA DEUDA PÚBLICA	350,085,874.12	-36,835,977.94	313,249,896.18	313,249,896.18	313,249,896.18	0.00
2	INTERESES DE LA DEUDA PÚBLICA	1,539,927,061.28	38,617,430.71	1,578,544,491.99	1,578,544,491.99	1,578,544,491.99	0.00

Cve	Concepto	Aprobado	Ampliaciones / Reducciones	Modificado	Devengado	Pagado	Subejercicio
		1	2	3 = (1+2)	4	5	6 = (3-4)
<b>I. Gasto No Etiquetado</b>		<b>37,332,453,615.00</b>	<b>20,508,933,593.91</b>	<b>57,841,387,208.91</b>	<b>54,785,186,999.85</b>	<b>54,185,623,325.93</b>	<b>3,056,200,209.06</b>
101	GUBERNATURA	232,867,927.32	28,928,051.05	261,795,978.37	260,161,619.32	260,161,619.32	1,634,359.05
102	SECRETARÍA DE GOBIERNO	369,509,653.75	149,814,191.51	519,323,845.26	517,179,996.79	517,179,996.79	2,143,848.47
104	SECRETARÍA DE SEGURIDAD Y PROTECCIÓN CIUDADANA	3,342,708,677.55	-336,421,303.76	3,006,287,373.79	2,986,564,577.51	2,979,167,331.79	19,722,796.28
106	SECRETARÍA DE INFRAESTRUCTURAS Y COMUNICACIONES	445,361,757.69	1,102,950,375.40	1,548,312,133.09	1,206,707,437.08	1,161,487,794.99	341,604,696.01
108	SECRETARÍA DEL TRABAJO	43,714,555.48	4,995,407.41	48,709,962.89	48,587,192.39	48,587,192.39	122,770.50
109	SECRETARÍA DE MOVILIDAD	306,112,921.71	61,753,871.05	367,866,792.76	365,802,853.56	365,732,149.19	2,063,939.20
110	SECRETARÍA DE LAS CULTURAS Y ARTES	266,096,943.86	118,576,777.96	384,673,721.82	380,527,587.30	379,092,770.80	4,146,134.52
111	SECRETARÍA DE BIENESTAR, TEQUIO E INCLUSIÓN	141,895,985.70	947,925,255.51	1,089,821,241.21	913,661,524.94	913,324,130.91	176,159,716.27
112	SECRETARÍA DE INTERCULTURALIDAD, PUEBLOS Y COMUNIDADES INDÍGENAS Y AFROMEXICANAS	48,627,396.14	45,368,130.33	93,995,526.47	93,688,399.99	93,688,399.99	307,126.48
113	SECRETARÍA DE FOMENTO AGROALIMENTARIO Y DESARROLLO RURAL	397,641,972.81	854,259,490.65	1,251,901,463.46	1,249,178,413.77	1,247,255,667.08	2,723,049.69
114	SECRETARÍA DE FINANZAS	1,092,848,215.92	260,827,094.52	1,353,675,310.44	1,347,560,587.70	1,346,521,998.84	6,114,722.74
115	INVERSIÓN, PREVISIÓN Y PARIPASSU	4,810,074,142.88	-2,695,704,006.86	2,114,310,136.02	0.00	0.00	2,114,310,136.02
116	SECRETARÍA DE FINANZAS-NORMATIVA	328,029,447.44	12,954,960,773.19	13,282,990,220.63	13,282,990,220.63	13,282,990,220.63	0.00
117	SECRETARÍA DE ADMINISTRACIÓN	1,536,873,998.68	630,178,896.02	2,167,052,894.70	2,152,423,860.69	2,151,972,979.03	14,629,034.01
118	SECRETARÍA DE ADMINISTRACIÓN-DIRECCIÓN DE RECURSOS HUMANOS	964,831,099.86	-298,485,281.26	666,345,818.60	666,345,818.60	666,345,818.60	0.00
119	SECRETARÍA DE HONESTIDAD, TRANSPARENCIA Y FUNCIÓN PÚBLICA	204,114,769.53	96,223,132.20	300,337,901.73	296,530,009.40	296,530,009.40	3,807,892.33
120	JEFATURA DE GABINETE (EXTINTO DECRETO NUM. 1720)	56,599,255.15	-52,033,813.47	4,565,441.68	4,565,441.68	4,565,441.68	0.00
121	CONSEJERÍA JURÍDICA Y ASISTENCIA LEGAL DEL ESTADO	623,814,102.68	62,693,643.06	686,507,745.74	681,124,901.35	680,825,314.29	5,382,844.39
122	COORDINACIÓN GENERAL DE EDUCACIÓN MEDIA SUPERIOR Y SUPERIOR, CIENCIA Y TECNOLOGÍA	99,965,751.28	-81,337,200.23	18,628,551.05	18,628,551.05	18,628,551.05	0.00
124	COORDINACIÓN DE COMUNICACIÓN SOCIAL	326,288,445.41	-4,902,617.52	321,385,827.89	320,950,880.61	320,929,768.61	434,947.28
125	COORDINACIÓN PARA LA ATENCIÓN DE LOS DERECHOS HUMANOS	9,103,488.64	5,782,418.63	14,885,907.27	14,804,878.74	14,804,878.74	81,028.53
126	INSTITUTO DE PLANEACIÓN PARA EL BIENESTAR	176,072,312.63	147,727,770.34	323,800,082.97	263,856,430.87	263,856,430.87	59,943,652.10
127	SECRETARIADO EJECUTIVO DEL SISTEMA ESTATAL DE SEGURIDAD PÚBLICA	63,007,154.85	151,979,693.79	214,986,848.64	214,676,543.42	204,889,779.21	310,305.22
128	SECRETARÍA DE DESARROLLO ECONÓMICO	255,675,887.38	127,991,044.79	383,666,932.17	381,894,742.61	381,862,082.05	1,772,189.56
129	SECRETARÍA DE TURISMO	154,947,318.09	141,680,320.84	296,627,638.93	295,667,573.62	295,637,234.84	960,065.31
130	SECRETARÍA DE LAS MUJERES	40,422,112.83	23,637,250.45	64,059,363.28	60,482,573.76	59,979,716.28	3,576,789.52
131	SECRETARÍA DE MEDIO AMBIENTE, BIODIVERSIDAD, ENERGÍAS Y SOSTENIBILIDAD	61,623,404.87	14,950,124.38	76,573,529.25	76,108,316.65	76,108,316.65	465,212.60
133	SECRETARÍA DE EDUCACIÓN PÚBLICA	19,941,510.74	68,692,631.68	88,634,142.42	88,082,803.20	88,082,803.20	551,339.22
201	CONGRESO DEL ESTADO	471,242,728.64	258,037,920.00	729,280,648.64	729,280,648.64	728,557,244.64	0.00
202	AUDITORÍA SUPERIOR DE FISCALIZACIÓN DEL ESTADO DE OAXACA	122,622,836.49	0.00	122,622,836.49	122,622,836.49	122,622,836.49	0.00
301	TRIBUNAL SUPERIOR DE JUSTICIA	245,588,069.67	1,684,059.00	247,272,128.67	247,272,128.67	245,390,076.47	0.00
302	CONSEJO DE LA JUDICATURA	894,826,283.40	29,822,399.68	924,648,683.08	924,648,683.08	921,060,607.02	0.00
401	DEFENSORÍA DE LOS DERECHOS HUMANOS DEL PUEBLO DE OAXACA	47,155,639.16	6,065,406.54	53,221,045.70	53,221,045.70	52,358,395.28	0.00
402	INSTITUTO ESTATAL ELECTORAL Y DE PARTICIPACIÓN CIUDADANA DE OAXACA	658,006,971.56	108,562,777.13	766,569,748.69	766,569,748.69	765,864,007.69	0.00
403	UNIVERSIDAD AUTÓNOMA "BENITO JUÁREZ" DE OAXACA	196,468,035.44	13,808,179.56	210,276,215.00	210,276,215.00	210,276,215.00	0.00
404	COMISIÓN ESTATAL DE ARBITRAJE MÉDICO DE OAXACA	12,476,251.66	-1,373.09	12,474,878.57	12,474,878.57	12,454,093.57	0.00
405	ÓRGANO GARANTE DE ACCESO A LA INFORMACIÓN PÚBLICA, TRANSPARENCIA, PROTECCIÓN DE DATOS PERSONALES Y BUEN GOBIERNO DEL ESTADO DE OAXACA	33,598,216.79	3,583,261.43	37,181,478.22	37,181,478.22	37,094,593.22	0.00
406	FISCALÍA GENERAL DEL ESTADO DE OAXACA	734,052,249.42	267,226,636.56	1,001,278,885.98	976,026,119.32	959,895,729.21	25,252,766.66
407	TRIBUNAL ELECTORAL DEL ESTADO DE OAXACA	73,712,100.34	-1,374,864.07	72,337,236.27	72,337,236.27	72,012,943.27	0.00
408	TRIBUNAL DE JUSTICIA ADMINISTRATIVA Y COMBATE A LA CORRUPCIÓN DEL ESTADO DE OAXACA	55,591,430.35	2,987,780.55	58,579,210.90	58,579,182.80	58,270,396.80	28.10
409	UNIVERSIDAD AUTÓNOMA COMUNAL DE OAXACA	16,063,904.90	-16,063,904.90	0.00	0.00	0.00	0.00
410	FISCALÍA ESPECIALIZADA EN MATERIA DE COMBATE A LA CORRUPCIÓN	24,915,704.00	-93,489.41	24,822,214.59	24,822,214.59	24,696,456.59	0.00
501	CAMINOS BIENESTAR	326,001,945.03	1,231,896,085.64	1,557,898,030.67	1,557,880,150.67	1,197,650,786.46	17,880.00
502	CASA DE LA CULTURA OAXAQUEÑA	40,707,399.53	4,651,866.40	45,359,265.93	45,208,481.64	44,997,883.64	150,784.29
504	CENTRO DE LAS ARTES DE SAN AGUSTÍN	7,233,805.08	2,385,107.36	9,618,912.44	9,618,912.44	9,585,721.44	0.00
506	COLEGIO DE BACHILLERES DEL ESTADO DE OAXACA	772,931,376.97	133,025,488.34	905,956,865.31	873,926,277.68	871,911,072.15	32,030,587.63
507	COLEGIO DE ESTUDIOS CIENTÍFICOS Y TECNOLÓGICOS DEL ESTADO DE OAXACA	533,909,403.73	124,482,139.11	658,391,542.84	633,313,112.61	599,365,431.13	25,078,430.23
508	COLEGIO SUPERIOR PARA LA EDUCACIÓN INTEGRAL INTERCULTURAL DE OAXACA	53,659,431.38	17,596,793.50	71,256,224.88	68,463,765.74	67,664,042.86	2,792,459.14
511	VIVIENDA BIENESTAR	120,011,761.54	74,871,861.65	194,883,623.19	192,091,546.33	184,504,821.22	2,792,076.86
512	COMISIÓN ESTATAL DEL AGUA PARA EL BIENESTAR	339,213,217.36	262,214,374.92	601,427,592.28	493,554,814.54	469,106,168.99	107,872,777.74
513	COMISIÓN ESTATAL FORESTAL	24,262,131.80	141,594,907.25	165,857,039.05	158,629,049.05	158,602,072.05	7,227,990.00
514	COMISIÓN ESTATAL PARA LA PLANEACIÓN DE LA EDUCACIÓN SUPERIOR EN EL ESTADO DE OAXACA	1,803,458.84	-1,580,410.83	223,048.01	223,048.01	223,048.01	0.00
515	COMISIÓN ESTATAL PARA LA PLANEACIÓN Y PROGRAMACIÓN DE LA EDUCACIÓN MEDIA SUPERIOR DEL ESTADO DE OAXACA	1,152,388.61	-729,532.56	422,856.05	422,856.05	422,856.05	0.00
516	COMISIÓN PARA LA REGULARIZACIÓN DE LA TENENCIA DE LA TIERRA URBANA DEL ESTADO DE OAXACA	6,925,136.43	-1,257,689.44	5,667,446.99	5,667,446.99	5,570,964.49	0.00



FORMATO 6-B

Cve	Concepto	Aprobado	Ampliaciones / Reducciones	Modificado	Devengado	Pagado	Subejercicio
		1	2	3 = (1+2)	4	5	6 = (3-4)
<b>I. Gasto No Etiquetado</b>		<b>37,332,453,615.00</b>	<b>20,508,933,593.91</b>	<b>57,841,387,208.91</b>	<b>54,785,186,999.85</b>	<b>54,185,623,325.93</b>	<b>3,056,200,209.06</b>
517	CONSEJO ESTATAL PARA LA PREVENCIÓN Y CONTROL DEL SIDA	11,035,267.59	-2,164,147.09	8,871,120.50	8,870,776.02	8,690,468.15	344.48
519	CONSEJO OAXAQUEÑO DE CIENCIA, TECNOLOGÍA E INNOVACIÓN.	5,053,537.71	6,339,127.89	11,392,665.60	9,682,317.92	9,664,417.92	1,710,347.68
520	COORDINACIÓN ESTATAL DE PROTECCIÓN CIVIL Y GESTIÓN DE RIESGOS	168,111,670.96	-1,441,408.14	166,670,262.82	166,535,332.66	163,069,991.32	134,930.16
521	CORPORACIÓN OAXAQUEÑA DE RADIO Y TELEVISIÓN	72,320,952.14	61,285,081.47	133,606,033.61	133,606,033.61	133,519,445.61	0.00
522	DIRECCIÓN GENERAL DE POBLACIÓN DE OAXACA (EXTINTO DECRETO NUM. 1719)	5,382,526.70	-4,840,176.50	542,350.20	542,350.20	542,350.20	0.00
523	HOSPITAL DE LA NIÑEZ OAXAQUEÑA	82,524,897.74	3,401,819.76	85,926,717.50	85,926,717.50	85,535,364.76	0.00
524	INSTITUTO DE CAPACITACIÓN Y PRODUCTIVIDAD PARA EL TRABAJO DEL ESTADO DE OAXACA	41,733,820.99	13,879,898.02	55,613,719.01	49,223,237.28	49,223,237.28	6,390,481.73
525	INSTITUTO DE ESTUDIOS DE BACHILLERATO DEL ESTADO DE OAXACA	606,527,602.54	-33,144,498.13	573,383,104.41	559,933,152.68	556,970,540.64	13,449,951.73
526	INSTITUTO DE LA JUVENTUD DEL ESTADO DE OAXACA	30,550,379.00	72,329,312.47	102,879,691.47	102,870,692.61	102,153,137.77	8,998.86
528	INSTITUTO DEL PATRIMONIO CULTURAL DEL ESTADO DE OAXACA	8,599,145.11	67,581,193.46	76,180,338.57	74,880,895.52	69,426,979.56	1,299,443.05
530	INSTITUTO ESTATAL DE EDUCACIÓN PARA ADULTOS	0.00	62,014,634.42	62,014,634.42	62,014,634.42	61,460,947.00	0.00
531	INSTITUTO ESTATAL DE EDUCACIÓN PÚBLICA DE OAXACA	140,000,000.00	577,858,288.38	717,858,288.38	677,844,761.19	677,844,761.19	40,013,527.19
532	INSTITUTO OAXAQUEÑO CONSTRUCTOR DE INFRAESTRUCTURA EDUCATIVA	57,344,558.81	91,636,302.33	148,980,861.14	139,992,372.47	139,653,302.85	8,988,488.67
533	INSTITUTO DE ATENCIÓN INTEGRAL AL MIGRANTE OAXAQUEÑO (EXTINTO DECRETO NUM. 1719)	28,187,593.57	-25,207,236.93	2,980,356.64	2,980,356.64	2,980,356.64	0.00
534	INSTITUTO PARA EL FOMENTO Y LA PROTECCIÓN DE LAS ARTESANÍAS (EXTINTO DECRETO NUM. 1719)	18,132,897.25	-15,648,910.13	2,483,987.12	2,483,987.12	2,483,987.12	0.00
535	INSTITUTO TECNOLÓGICO SUPERIOR DE SAN MIGUEL EL GRANDE	15,894,066.74	1,832,242.26	17,726,309.00	14,799,132.57	13,929,457.44	2,927,176.43
536	INSTITUTO TECNOLÓGICO SUPERIOR DE TEPOSCOLULA	16,072,175.69	3,181,595.92	19,253,771.61	19,253,765.53	18,693,131.15	6.08
538	NOVAUNIVERSITAS	50,047,621.83	-7,441,558.15	42,606,063.68	42,606,063.68	42,432,776.68	0.00
539	SISTEMA OPERADOR DE LOS SERVICIOS DE AGUA POTABLE Y ALCANTARILLADO	400,644,597.48	195,023,718.47	595,668,315.95	593,896,710.87	579,066,683.63	1,771,605.08
540	SERVICIOS DE SALUD DE OAXACA	3,769,875,160.71	995,496,999.19	4,765,372,159.90	4,765,372,159.89	4,765,372,159.89	0.01
541	SISTEMA PARA EL DESARROLLO INTEGRAL DE LA FAMILIA DEL ESTADO DE OAXACA	497,550,916.78	116,481,949.80	614,032,866.58	614,032,866.58	601,729,508.77	0.00
542	UNIVERSIDAD DE CHALCATONGO	21,651,707.15	-1,129,986.32	20,521,720.83	20,521,720.83	20,440,476.83	0.00
543	UNIVERSIDAD DE LA CAÑADA	31,041,896.96	136,008.34	31,177,905.30	31,177,905.30	30,992,552.30	0.00
544	UNIVERSIDAD DE LA COSTA	22,198,757.85	-275,313.94	21,923,443.91	21,923,443.91	21,830,350.91	0.00
545	UNIVERSIDAD DE LA SIERRA JUÁREZ	35,238,340.41	2,941,762.15	38,180,102.56	38,180,102.56	37,959,953.56	0.00
546	UNIVERSIDAD DE LA SIERRA SUR	123,654,516.79	-3,270,098.90	120,384,417.89	120,384,417.89	120,384,417.89	0.00
547	UNIVERSIDAD DEL ISTMO	98,942,537.79	589,400.51	99,531,938.30	99,531,938.30	99,000,874.00	0.00
548	UNIVERSIDAD DEL MAR	154,133,404.20	4,073,202.31	158,206,606.51	158,200,580.86	158,200,580.86	6,025.65
549	UNIVERSIDAD DEL PAPALOAPAN	138,655,386.26	5,356,798.56	144,012,184.82	144,012,184.82	143,281,686.98	0.00
550	UNIVERSIDAD TECNOLÓGICA DE LA MIXTECA	142,020,420.96	-1,235,915.27	140,784,505.69	140,784,505.69	140,784,505.69	0.00
551	UNIVERSIDAD TECNOLÓGICA DE LA SIERRA SUR DE OAXACA	8,261,478.24	3,285,562.71	11,547,040.95	10,245,269.95	9,934,789.46	1,301,771.00
552	UNIVERSIDAD TECNOLÓGICA DE LOS VALLES CENTRALES DE OAXACA	26,437,167.46	-762,068.95	25,675,098.51	25,629,223.20	25,229,829.40	45,875.31
554	DEFENSORÍA PÚBLICA DEL ESTADO DE OAXACA	101,622,145.02	17,654,708.44	119,276,853.46	118,486,210.91	118,486,210.91	790,642.55
555	INSTITUTO OAXAQUEÑO DEL EMPRENDEDOR Y DE LA COMPETITIVIDAD	13,231,302.45	-11,159,421.71	2,071,880.74	2,041,714.91	2,041,714.91	30,165.83
558	INSTITUTO DE LA FUNCIÓN REGISTRAL DEL ESTADO DE OAXACA	21,019,547.06	393,712.48	21,413,259.54	21,413,259.54	21,068,213.30	0.00
559	SECRETARÍA EJECUTIVA DEL SISTEMA ESTATAL DE COMBATE A LA CORRUPCIÓN	18,412,163.53	-12,796,782.45	5,615,381.08	5,520,962.64	5,520,933.78	94,418.44
561	ORGANISMO OPERADOR ENCARGADO DE LA GESTIÓN Y MANEJO INTEGRAL DE LOS RESIDUOS SÓLIDOS URBANOS Y DE MANEJO ESPECIAL DEL ESTADO DE OAXACA	2,852,880.82	32,924,465.99	35,777,346.81	35,777,346.81	35,747,818.13	0.00
562	COORDINACIÓN DE DELEGADOS DE PAZ SOCIAL	28,346,651.64	1,217,829.88	29,564,481.52	29,564,481.52	29,481,830.19	0.00
563	TELEBACHILLERATO COMUNITARIO DEL ESTADO DE OAXACA	36,110,152.30	12,846,284.94	48,956,437.24	44,704,795.56	41,580,427.94	4,251,641.68
565	INSTITUTO DEL DEPORTE	75,647,013.98	44,028,687.95	119,675,701.93	119,661,142.25	110,646,861.11	14,559.68
568	SISTEMA DE TRANSPORTE COLECTIVO METROPOLITANO CITYBUS OAXACA	23,297,025.52	82,493,907.00	105,790,932.52	105,763,561.75	105,207,434.58	27,370.77
569	UNIVERSIDAD POLITÉCNICA DE NOCHIXTLÁN ABRAHAM CASTELLANOS	5,691,511.30	4,809,652.88	10,501,164.18	8,274,336.44	7,580,442.04	2,226,827.74
570	UNIVERSIDAD AUTÓNOMA COMUNAL DE OAXACA	0.00	17,207,523.49	17,207,523.49	17,100,410.49	16,682,810.49	107,113.00
571	COMISIÓN ESTATAL DE BÚSQUEDA DE PERSONAS DESAPARECIDAS PARA EL ESTADO DE OAXACA	6,337,501.88	510,132.65	6,847,634.53	6,847,634.53	6,839,604.53	0.00
572	DIRECCIÓN GENERAL DEL HANGAR OFICIAL DEL GOBIERNO DEL ESTADO	64,214,653.70	76,290,891.67	140,505,545.37	140,505,545.37	140,036,555.89	0.00
573	CENTRO DE CONCILIACIÓN LABORAL DEL ESTADO DE OAXACA	12,931,120.26	680,808.47	13,611,928.73	13,611,928.73	13,286,390.94	0.00
574	PROCURADURÍA DE PROTECCIÓN AL AMBIENTE DEL ESTADO DE OAXACA	4,607,847.44	820,970.90	5,428,818.34	5,428,818.34	5,321,152.25	0.00
575	COMISIÓN EJECUTIVA ESTATAL DE ATENCIÓN INTEGRAL A VÍCTIMAS	17,134,296.80	-1,459,828.32	15,674,468.48	15,674,468.38	15,626,422.44	0.10
576	ARCHIVO GENERAL DEL ESTADO DE OAXACA	8,892,764.72	6,080,821.47	14,973,586.19	14,973,037.19	14,650,282.05	549.00
577	COORDINACIÓN ESTATAL DEL CORREDOR INTEROCEÁNICO DEL ISTMO DE TEHUANTEPEC (EXTINTO DECRETO NUM. 1719)	3,450,857.44	-3,089,298.67	361,558.77	361,558.77	361,558.77	0.00
578	UNIDAD DE INTELIGENCIA PATRIMONIAL Y ECONÓMICA DEL ESTADO DE OAXACA	0.00	3,556,528.06	3,556,528.06	3,556,528.06	3,232,306.91	0.00



FORMATO 6-B

Cve	Concepto	Aprobado	Ampliaciones / Reducciones	Modificado	Devengado	Pagado	Subejercicio
		1	2	3 = (1+2)	4	5	6 = (3-4)
<b>I. Gasto No Etiquetado</b>		<b>37,332,453,615.00</b>	<b>20,508,933,593.91</b>	<b>57,841,387,208.91</b>	<b>54,785,186,999.85</b>	<b>54,185,623,325.93</b>	<b>3,056,200,209.06</b>
579	UNIVERSIDAD POLITÉCNICA Y TECNOLÓGICA DEL ISTMO DE TEHUANTEPEC	0.00	6,605,971.00	6,605,971.00	3,633,380.37	3,538,411.75	2,972,590.63
580	AFROUNIVERSIDAD POLITÉCNICA INTERCULTURAL	0.00	6,231,337.00	6,231,337.00	5,077,880.31	5,077,880.31	1,153,456.69
581	INSTITUTO PARA EL DESARROLLO DEL ESTADO DE OAXACA	0.00	0.00	0.00	0.00	0.00	0.00
582	COORDINACIÓN PARA LA COMERCIALIZACIÓN DE PRODUCTOS OAXAQUEÑOS	0.00	6,002,402.42	6,002,402.42	6,002,402.42	5,674,892.16	0.00
601	FIDEICOMISO PARA EL DESARROLLO LOGÍSTICO DEL ESTADO DE OAXACA	9,468,509.37	2,919,151.29	12,387,660.66	12,316,444.37	12,316,444.37	71,216.29
602	FIDEICOMISO DE FOMENTO PARA EL ESTADO DE OAXACA	5,113,265.94	15,580,060.00	20,693,325.94	20,693,325.94	5,818,336.81	0.00
801	OFICINA DE PENSIONES DEL ESTADO DE OAXACA	174,111,475.59	-24,984,096.37	149,127,379.22	148,901,071.62	148,658,977.62	226,307.60
901	MUNICIPIOS - PARTICIPACIONES Y APORTACIONES	7,639,293,835.84	808,350,797.40	8,447,644,633.24	8,447,644,633.24	8,447,644,633.24	0.00
902	INVERSIÓN CONCERTADA	0.00	30,644,894.10	30,644,894.10	30,644,894.10	30,644,894.10	0.00
<b>II. Gasto Etiquetado</b>		<b>62,286,878,760.00</b>	<b>6,561,318,295.73</b>	<b>68,848,197,055.73</b>	<b>66,266,668,793.37</b>	<b>65,974,325,189.66</b>	<b>2,581,528,262.36</b>
106	SECRETARÍA DE INFRAESTRUCTURAS Y COMUNICACIONES	0.00	776,637,837.63	776,637,837.63	661,266,355.09	651,654,180.94	115,371,482.54
110	SECRETARÍA DE LAS CULTURAS Y ARTES	0.00	5,554,995.39	5,554,995.39	5,554,995.39	5,554,995.39	0.00
114	SECRETARÍA DE FINANZAS	0.00	4,675,124.42	4,675,124.42	4,675,124.42	4,675,124.42	0.00
115	INVERSIÓN, PREVISIÓN Y PARIPASSU	3,513,649,212.00	-2,850,396,410.95	663,252,801.05	0.00	0.00	663,252,801.05
116	SECRETARÍA DE FINANZAS-NORMATIVA	1,898,433,769.40	79,980,796.36	1,978,414,565.76	1,971,922,680.76	1,971,922,680.76	6,491,885.00
121	CONSEJERÍA JURÍDICA Y ASISTENCIA LEGAL DEL ESTADO	0.00	1,615,115.00	1,615,115.00	657,661.21	657,661.21	957,453.79
127	SECRETARIADO EJECUTIVO DEL SISTEMA ESTATAL DE SEGURIDAD PÚBLICA	0.00	392,227,787.67	392,227,787.67	337,526,904.81	333,680,372.49	54,700,882.86
130	SECRETARÍA DE LAS MUJERES	0.00	38,695,258.42	38,695,258.42	38,382,270.37	38,382,270.37	312,988.05
131	SECRETARÍA DE MEDIO AMBIENTE, BIODIVERSIDAD, ENERGÍAS Y SOSTENIBILIDAD	0.00	0.00	0.00	0.00	0.00	0.00
133	SECRETARÍA DE EDUCACIÓN PÚBLICA	0.00	178,935.00	178,935.00	178,935.00	178,935.00	0.00
202	AUDITORÍA SUPERIOR DE FISCALIZACIÓN DEL ESTADO DE OAXACA	0.00	2,297,200.00	2,297,200.00	2,297,200.00	2,297,200.00	0.00
403	UNIVERSIDAD AUTÓNOMA "BENITO JUÁREZ" DE OAXACA	1,193,509,282.00	143,948,504.02	1,337,457,786.02	1,313,819,805.57	1,313,819,805.57	23,637,980.45
406	FISCALÍA GENERAL DEL ESTADO DE OAXACA	0.00	4,449,229.81	4,449,229.81	4,331,564.61	4,331,564.61	117,665.20
501	CAMINOS BIENESTAR	0.00	631,365,138.90	631,365,138.90	450,206,431.35	381,945,876.49	181,158,707.55
504	CENTRO DE LAS ARTES DE SAN AGUSTÍN	0.00	2,150,000.00	2,150,000.00	1,739,121.30	1,739,121.30	410,878.70
506	COLEGIO DE BACHILLERES DEL ESTADO DE OAXACA	646,459,493.00	94,323,622.57	740,783,115.57	707,621,913.31	706,551,821.93	33,161,202.26
507	COLEGIO DE ESTUDIOS CIENTÍFICOS Y TECNOLÓGICOS DEL ESTADO DE OAXACA	459,925,160.00	79,881,759.50	539,806,919.50	515,752,617.63	514,686,891.21	24,054,301.87
508	COLEGIO SUPERIOR PARA LA EDUCACIÓN INTEGRAL INTERCULTURAL DE OAXACA	208,983,638.00	50,219,815.75	259,203,453.75	248,278,869.34	246,282,195.61	10,924,584.41
511	VIVIENDA BIENESTAR	0.00	540,089,877.90	540,089,877.90	507,329,287.05	438,991,851.69	32,760,590.85
512	COMISIÓN ESTATAL DEL AGUA PARA EL BIENESTAR	0.00	102,981,514.40	102,981,514.40	66,262,963.04	27,129,359.22	36,718,551.36
523	HOSPITAL DE LA NIÑEZ OAXAQUEÑA	0.00	0.00	0.00	0.00	0.00	0.00
524	INSTITUTO DE CAPACITACIÓN Y PRODUCTIVIDAD PARA EL TRABAJO DEL ESTADO DE OAXACA	60,832,858.00	18,759,465.99	79,592,323.99	72,161,425.36	71,341,092.36	7,430,898.63
525	INSTITUTO DE ESTUDIOS DE BACHILLERATO DEL ESTADO DE OAXACA	0.00	474,330.00	474,330.00	474,330.00	474,330.00	0.00
528	INSTITUTO DEL PATRIMONIO CULTURAL DEL ESTADO DE OAXACA	0.00	521,867,596.82	521,867,596.82	514,229,419.78	514,229,419.78	7,638,177.04
530	INSTITUTO ESTATAL DE EDUCACIÓN PARA ADULTOS	198,316,163.00	34,304,352.30	232,620,515.30	232,620,499.30	232,425,863.27	16.00
531	INSTITUTO ESTATAL DE EDUCACIÓN PÚBLICA DE OAXACA	31,126,221,858.00	3,297,047,738.83	34,423,269,596.83	34,177,720,871.96	34,177,720,871.96	245,548,724.87
532	INSTITUTO OAXAQUEÑO CONSTRUCTOR DE INFRAESTRUCTURA EDUCATIVA	0.00	944,854,991.61	944,854,991.61	470,478,839.99	446,028,537.25	474,376,151.62
535	INSTITUTO TECNOLÓGICO SUPERIOR DE SAN MIGUEL EL GRANDE	15,894,067.00	1,832,242.00	17,726,309.00	13,276,068.33	12,010,591.82	4,450,240.67
536	INSTITUTO TECNOLÓGICO SUPERIOR DE TEPOSCOLULA	16,072,176.00	3,090,561.35	19,162,737.35	17,485,784.47	9,608,724.85	1,676,952.88
539	SISTEMA OPERADOR DE LOS SERVICIOS DE AGUA POTABLE Y ALCANTARILLADO	0.00	74,492,408.48	74,492,408.48	74,492,408.48	41,835,238.62	0.00
540	SERVICIOS DE SALUD DE OAXACA	8,907,166,175.00	-272,882,012.54	8,634,284,162.46	8,079,512,836.71	8,079,512,836.71	554,771,325.75
541	SISTEMA PARA EL DESARROLLO INTEGRAL DE LA FAMILIA DEL ESTADO DE OAXACA	0.00	911,770,360.77	911,770,360.77	903,964,052.19	876,196,799.23	7,806,308.58
543	UNIVERSIDAD DE LA CAÑADA	11,178,243.00	20,743,749.14	31,921,992.14	20,654,116.97	20,654,116.97	11,267,875.17
545	UNIVERSIDAD DE LA SIERRA JUÁREZ	11,178,243.00	18,739,181.55	29,917,424.55	21,905,145.76	21,905,145.76	8,012,278.79
546	UNIVERSIDAD DE LA SIERRA SUR	19,755,274.00	43,184,899.36	62,940,173.36	52,399,473.58	52,399,473.58	10,540,699.78
547	UNIVERSIDAD DEL ISTMO	24,107,686.00	42,795,101.34	66,902,787.34	51,604,351.79	51,604,351.79	15,298,435.55
548	UNIVERSIDAD DEL MAR	93,775,948.00	31,075,170.52	124,851,118.52	109,387,333.37	109,387,333.37	15,463,785.15
549	UNIVERSIDAD DEL PAPALOAPAN	13,149,763.00	49,078,561.96	62,228,324.96	46,458,397.57	46,458,397.57	15,769,927.39
550	UNIVERSIDAD TECNOLÓGICA DE LA MIXTECA	88,135,298.00	20,867,758.79	109,003,056.79	101,826,331.09	101,826,331.09	7,176,725.70
551	UNIVERSIDAD TECNOLÓGICA DE LA SIERRA SUR DE OAXACA	8,261,477.00	1,002,284.00	9,263,761.00	8,421,849.72	7,155,626.77	841,911.28
552	UNIVERSIDAD TECNOLÓGICA DE LOS VALLES CENTRALES DE OAXACA	23,791,167.00	2,838,310.90	26,629,477.90	26,207,013.70	23,826,962.75	422,464.20
563	TELEBACHILLERATO COMUNITARIO DEL ESTADO DE OAXACA	33,010,152.00	14,233,696.34	47,243,848.34	42,865,848.51	42,849,087.48	4,377,999.83
565	INSTITUTO DEL DEPORTE	0.00	65,500,000.00	65,500,000.00	65,455,420.00	65,455,420.00	44,580.00
569	UNIVERSIDAD POLITÉCNICA DE NOCHIXTLÁN ABRAHAM CASTELLANOS	5,691,511.00	4,623,215.14	10,314,726.14	8,749,503.24	8,681,455.63	1,565,222.90



FORMATO 6-B

Cve	Concepto	Aprobado 1	Ampliaciones / Reducciones 2	Modificado 3 = (1+2)	Devengado 4	Pagado 5	Subejercicio 6 = (3-4)
<b>II. Gasto Etiquetado</b>		<b>62,286,878,760.00</b>	<b>6,561,318,295.73</b>	<b>68,848,197,055.73</b>	<b>66,266,668,793.37</b>	<b>65,974,325,189.66</b>	<b>2,581,528,262.36</b>
571	COMISIÓN ESTATAL DE BÚSQUEDA DE PERSONAS DESAPARECIDAS PARA EL ESTADO DE OAXACA	6,452,180.00	-2,371,628.28	4,080,551.72	4,077,314.39	4,077,314.39	3,237.33
579	UNIVERSIDAD POLITÉCNICA Y TECNOLÓGICA DEL ISTMO DE TEHUANTEPEC	0.00	6,605,971.00	6,605,971.00	3,607,429.46	3,349,931.05	2,998,541.54
580	AFROUNIVERSIDAD POLITÉCNICA INTERCULTURAL	0.00	6,231,337.00	6,231,337.00	6,217,575.95	6,217,575.95	13,761.05
601	FIDEICOMISO PARA EL DESARROLLO LOGÍSTICO DEL ESTADO DE OAXACA	0.00	142,865,330.06	142,865,330.06	142,865,265.34	142,865,265.34	64.72
801	OFICINA DE PENSIONES DEL ESTADO DE OAXACA	1,003,547,970.60	-42,908,028.08	960,639,942.52	960,639,942.52	960,639,942.52	0.00
901	MUNICIPIOS - PARTICIPACIONES Y APORTACIONES	12,699,379,996.00	427,743,610.82	13,127,123,606.82	13,127,123,606.82	13,127,123,606.82	0.00
902	INVERSIÓN CONCERTADA	0.00	71,981,636.77	71,981,636.77	71,981,636.77	71,981,636.77	0.00
<b>TOTAL DEL GASTO:</b>		<b>99,619,332,375.00</b>	<b>27,070,251,889.64</b>	<b>126,689,584,264.64</b>	<b>121,051,855,793.22</b>	<b>120,159,948,515.59</b>	<b>5,637,728,471.42</b>



Cve	Concepto	Aprobado	Ampliaciones / Reducciones	Modificado	Devengado	Pagado	Subejercicio
		1	2	3 = (1+2)	4	5	6 = (3-4)
<b>I. Gasto No Etiquetado</b>		<b>37,332,453,615.00</b>	<b>20,508,933,593.91</b>	<b>57,841,387,208.91</b>	<b>54,785,186,999.85</b>	<b>54,185,623,325.93</b>	<b>3,056,200,209.06</b>
<b>1</b>	<b>GOBIERNO</b>	<b>17,924,770,265.80</b>	<b>3,607,623,816.36</b>	<b>21,532,394,082.16</b>	<b>19,386,216,068.60</b>	<b>19,316,628,169.21</b>	<b>2,146,178,013.56</b>
1	LEGISLACIÓN	5,699,242,863.22	1,836,501,295.51	7,535,744,158.73	7,508,034,089.98	7,478,549,531.67	27,710,068.75
2	JUSTICIA	1,883,640,999.62	220,392,387.36	2,104,033,386.98	2,094,190,495.79	2,076,823,656.56	9,842,891.19
3	COORDINACIÓN DE LA POLÍTICA DE GOBIERNO	1,795,782,905.20	-173,307,242.30	1,622,475,662.90	1,556,064,002.12	1,555,478,493.31	66,411,660.78
5	ASUNTOS FINANCIEROS Y HACENDARIOS	1,265,753,761.81	508,096,261.34	1,773,850,023.15	1,678,006,556.03	1,676,976,701.29	95,843,467.12
6	SEGURIDAD NACIONAL	0.00	5,860,255.20	5,860,255.20	0.00	0.00	5,860,255.20
7	ASUNTOS DE ORDEN PÚBLICO Y DE SEGURIDAD INTERIOR	3,340,049,063.62	-362,404,784.96	2,977,644,278.66	2,960,532,739.02	2,941,595,000.23	17,111,539.64
8	OTROS SERVICIOS GENERALES	3,940,300,672.33	1,572,485,644.21	5,512,786,316.54	3,589,388,185.66	3,587,204,786.15	1,923,398,130.88
<b>2</b>	<b>DESARROLLO SOCIAL</b>	<b>8,175,044,299.68</b>	<b>2,775,158,039.69</b>	<b>10,950,202,339.37</b>	<b>10,186,337,992.22</b>	<b>9,998,854,319.88</b>	<b>763,864,347.15</b>
1	PROTECCIÓN AMBIENTAL	713,977,998.13	42,895,759.08	756,873,757.21	689,792,390.36	665,658,826.85	67,081,366.85
2	VIVIENDA Y SERVICIOS A LA COMUNIDAD	1,230,831,062.34	656,412,071.05	1,887,243,133.39	1,579,697,532.18	1,492,222,376.37	307,545,601.21
3	SALUD	1,742,533,807.64	-21,250,604.78	1,721,283,202.86	1,719,694,617.50	1,713,669,040.93	1,588,585.36
4	RECREACIÓN, CULTURA Y OTRAS MANIFESTACIONES SOCIALES	459,685,162.45	99,642,439.67	559,327,602.12	555,016,123.63	544,323,236.99	4,311,478.49
5	EDUCACIÓN	3,312,471,166.61	1,015,467,261.39	4,327,938,428.00	4,178,333,987.38	4,126,828,364.49	149,604,440.62
6	PROTECCIÓN SOCIAL	540,642,226.06	153,832,727.59	694,474,953.65	686,780,587.89	680,268,427.03	7,694,365.76
7	OTROS ASUNTOS SOCIALES	174,902,876.45	828,158,385.69	1,003,061,262.14	777,022,753.28	775,884,047.22	226,038,508.86
<b>3</b>	<b>DESARROLLO ECONÓMICO</b>	<b>3,336,510,672.05</b>	<b>893,509,179.13</b>	<b>4,230,019,851.18</b>	<b>4,083,862,002.83</b>	<b>3,741,369,900.64</b>	<b>146,157,848.35</b>
1	ASUNTOS ECONÓMICOS, COMERCIALES Y LABORALES EN GENERAL	1,826,964,994.03	-1,146,031,609.67	680,933,384.36	624,655,747.35	609,095,049.61	56,277,637.01
2	AGROPECUARIA, SILVICULTURA, PESCA Y CAZA	713,465,694.11	505,575,534.91	1,219,041,229.02	1,216,458,137.70	1,214,535,391.01	2,583,091.32
5	TRANSPORTE	331,721,947.23	1,468,375,242.85	1,800,097,190.08	1,715,509,769.64	1,391,473,256.39	84,587,420.44
7	TURISMO	266,595,927.63	53,601,891.27	320,197,818.90	319,198,467.03	318,840,216.55	999,351.87
8	CIENCIA, TECNOLOGÍA E INNOVACIÓN	197,762,109.05	11,988,119.77	209,750,228.82	208,039,881.11	207,425,987.08	1,710,347.71
9	OTRAS INDUSTRIAS Y OTROS ASUNTOS ECONÓMICOS	0.00	0.00	0.00	0.00	0.00	0.00
<b>4</b>	<b>OTRAS NO CLASIFICADAS EN FUNCIONES ANTERIORES</b>	<b>7,896,128,377.47</b>	<b>13,232,642,558.73</b>	<b>21,128,770,936.20</b>	<b>21,128,770,936.20</b>	<b>21,128,770,936.20</b>	<b>0.00</b>
1	TRANSACCIONES DE LA DEUDA PÚBLICA/COSTO FINANCIERO DE LA DEUDA	256,834,541.63	12,512,841,281.43	12,769,675,823.06	12,769,675,823.06	12,769,675,823.06	0.00
2	TRANSFERENCIAS, PARTICIPACIONES Y APORTACIONES ENTRE DIFERENTES NIVELES Y ORDENES DE GOBIERNO	7,639,293,835.84	719,801,277.30	8,359,095,113.14	8,359,095,113.14	8,359,095,113.14	0.00
<b>II. Gasto Etiquetado</b>		<b>62,286,878,760.00</b>	<b>6,561,318,295.73</b>	<b>68,848,197,055.73</b>	<b>66,266,668,793.37</b>	<b>65,974,325,189.66</b>	<b>2,581,528,262.36</b>
<b>1</b>	<b>GOBIERNO</b>	<b>529,236,236.81</b>	<b>180,516,142.15</b>	<b>709,752,378.96</b>	<b>636,009,667.06</b>	<b>632,163,134.74</b>	<b>73,742,711.90</b>
1	LEGISLACIÓN	288,953,596.81	-24,944,285.24	264,009,311.57	246,358,827.25	246,358,827.25	17,650,484.32
2	JUSTICIA	6,452,180.00	2,077,601.88	8,529,781.88	8,408,879.00	8,408,879.00	120,902.88
3	COORDINACIÓN DE LA POLÍTICA DE GOBIERNO	2,202,083.00	36,493,175.42	38,695,258.42	38,382,270.37	38,382,270.37	312,988.05
5	ASUNTOS FINANCIEROS Y HACENDARIOS	3,894,235.00	-2,821,285.20	1,072,949.80	1,072,949.80	1,072,949.80	0.00
7	ASUNTOS DE ORDEN PÚBLICO Y DE SEGURIDAD INTERIOR	227,734,142.00	164,493,645.67	392,227,787.67	337,526,904.81	333,680,372.49	54,700,882.86
8	OTROS SERVICIOS GENERALES	0.00	5,217,289.62	5,217,289.62	4,259,835.83	4,259,835.83	957,453.79
<b>2</b>	<b>DESARROLLO SOCIAL</b>	<b>47,021,699,204.37</b>	<b>5,069,510,086.16</b>	<b>52,091,209,290.53</b>	<b>49,840,492,278.58</b>	<b>49,621,076,095.05</b>	<b>2,250,717,011.95</b>
1	PROTECCIÓN AMBIENTAL	2,983,445.00	68,812,318.43	71,795,763.43	58,730,844.34	38,010,460.02	13,064,919.09
2	VIVIENDA Y SERVICIOS A LA COMUNIDAD	137,865,011.00	1,261,045,673.53	1,398,910,684.53	1,259,471,925.06	1,130,451,926.19	139,438,759.47
3	SALUD	8,618,212,578.19	276,227,069.52	8,894,439,647.71	8,349,680,629.24	8,349,680,629.24	544,759,018.47
4	RECREACIÓN, CULTURA Y OTRAS MANIFESTACIONES SOCIALES	56,889,754.00	28,399,955.98	85,289,709.98	84,834,251.28	84,834,251.28	455,458.70
5	EDUCACIÓN	36,289,872,232.58	3,401,029,782.56	39,690,902,015.14	38,188,485,533.95	38,146,576,986.57	1,502,416,481.19
6	PROTECCIÓN SOCIAL	1,915,876,183.60	-6,962,984.35	1,908,913,199.25	1,899,289,094.71	1,871,521,841.75	9,624,104.54
7	OTROS ASUNTOS SOCIALES	0.00	40,958,270.49	40,958,270.49	0.00	0.00	40,958,270.49
<b>3</b>	<b>DESARROLLO ECONÓMICO</b>	<b>146,550,387.42</b>	<b>881,767,003.83</b>	<b>1,028,317,391.25</b>	<b>771,248,852.74</b>	<b>702,167,964.88</b>	<b>257,068,538.51</b>
1	ASUNTOS ECONÓMICOS, COMERCIALES Y LABORALES EN GENERAL	60,832,859.00	161,624,796.05	222,457,655.05	215,026,690.70	214,206,357.70	7,430,964.35
2	AGROPECUARIA, SILVICULTURA, PESCA Y CAZA	0.00	27,752,982.00	27,752,982.00	25,582,382.00	25,582,382.00	2,170,600.00
4	MINERÍA, MANUFACTURAS Y CONSTRUCCIÓN	23,421,373.00	15,277,396.28	38,698,769.28	0.00	0.00	38,698,769.28
5	TRANSPORTE	0.00	677,840,811.34	677,840,811.34	471,378,500.87	403,117,946.01	206,462,310.47
7	TURISMO	0.00	0.00	0.00	0.00	0.00	0.00
8	CIENCIA, TECNOLOGÍA E INNOVACIÓN	62,296,155.42	-728,981.84	61,567,173.58	59,261,279.17	59,261,279.17	2,305,894.41
<b>4</b>	<b>OTRAS NO CLASIFICADAS EN FUNCIONES ANTERIORES</b>	<b>14,589,392,931.40</b>	<b>429,525,063.59</b>	<b>15,018,917,994.99</b>	<b>15,018,917,994.99</b>	<b>15,018,917,994.99</b>	<b>0.00</b>
1	TRANSACCIONES DE LA DEUDA PÚBLICA/COSTO FINANCIERO DE LA DEUDA	1,890,012,935.40	1,781,452.77	1,891,794,388.17	1,891,794,388.17	1,891,794,388.17	0.00
2	TRANSFERENCIAS, PARTICIPACIONES Y APORTACIONES ENTRE DIFERENTES NIVELES Y ORDENES DE GOBIERNO	12,699,379,996.00	427,743,610.82	13,127,123,606.82	13,127,123,606.82	13,127,123,606.82	0.00

Cve	Concepto	Aprobado 1	Ampliaciones / Reducciones 2	Modificado 3 = (1+2)	Devengado 4	Pagado 5	Subejercicio 6 = (3-4)
<b>I.</b>	<b>Gasto No Etiquetado</b>	<b>18,134,756,735.60</b>	<b>1,105,550,657.34</b>	<b>19,240,307,392.94</b>	<b>17,285,932,393.13</b>	<b>17,189,618,466.52</b>	<b>1,954,374,999.81</b>
A.-	Personal Administrativo y de Servicio Público	10,302,758,717.92	1,335,706,937.37	11,638,465,655.29	9,789,749,485.42	9,746,919,503.33	1,848,716,169.87
B.-	Magisterio	2,986,836,044.14	230,175,007.56	3,217,011,051.70	3,131,349,471.80	3,087,030,434.37	85,661,579.90
C.-	Servicios de Salud	1,311,338,147.81	-209,100,044.27	1,102,238,103.54	1,102,238,103.54	1,101,799,782.73	0.00
D.-	Seguridad Pública	3,520,169,375.33	-273,645,679.02	3,246,523,696.31	3,226,557,068.77	3,217,878,528.43	19,966,627.54
E.-	Gastos asociados a la implementación de nuevas leyes o reformas a las mismas	10,074,196.80	-724,217.54	9,349,979.26	9,349,979.26	9,301,933.32	0.00
F.-	Sentencias Laborales Definitivas	3,580,253.60	23,138,653.24	26,718,906.84	26,688,284.34	26,688,284.34	30,622.50
<b>II.</b>	<b>Gasto Etiquetado</b>	<b>39,507,943,101.47</b>	<b>1,650,986,118.70</b>	<b>41,158,929,220.17</b>	<b>41,066,650,595.82</b>	<b>41,049,551,981.02</b>	<b>92,278,624.35</b>
A.-	Personal Administrativo y de Servicio Público	57,203,179.39	17,854,426.15	75,057,605.54	67,165,922.72	66,345,589.72	7,891,682.82
B.-	Magisterio	32,834,615,544.55	2,793,452,581.08	35,628,068,125.63	35,546,375,406.02	35,530,223,985.28	81,692,719.61
C.-	Servicios de Salud	6,616,124,377.53	-1,163,132,288.47	5,452,992,089.06	5,450,790,194.02	5,450,790,194.02	2,201,895.04
D.-	Seguridad Pública	0.00	2,288,225.08	2,288,225.08	2,192,212.00	2,192,212.00	96,013.08
F.-	Sentencias Laborales Definitivas	0.00	523,174.86	523,174.86	126,861.06	0.00	396,313.80



GOBIERNO DEL ESTADO  
DE OAXACA

## 11.2.- PODER EJECUTIVO

- Estado de Situación Financiera Detallado
- Balance Presupuestario
- Informe Analítico de la Deuda y Otros Pasivos (A)
- Informe Analítico de la Deuda y Otros Pasivos (B)
- Informe Analítico de Obligaciones Diferentes de Financiamiento
- Estado Analítico de Ingresos Detallado
- Estado Analítico del Presupuesto de Egresos Detallado (Clasificación por Objeto del Gasto)
- Estado Analítico del Presupuesto de Egresos Detallado (Clasificación Administrativa)
- Estado Analítico del Presupuesto de Egresos Detallado (Clasificación Funcional)
- Estado Analítico del Presupuesto de Egresos Detallado (Clasificación de Servicios Personales por Categoría)





4to. Informe Trimestral de Avance de Gestión 2024  
 Poder Ejecutivo del Estado de Oaxaca  
 Estado de Situación Financiera Detallado Consolidado - LDF  
 Al 31 de diciembre de 2024 y al 31 de diciembre de 2023



(Pesos)

Concepto	31 de diciembre 2024	31 de diciembre 2023	Concepto	31 de diciembre 2024	31 de diciembre 2023
<b>ACTIVO</b>			<b>PASIVO</b>		
<b>Activo Circulante</b>			<b>Pasivo Circulante</b>		
<b>Efectivo y Equivalentes</b>	<b>7,480,221,848</b>	<b>7,560,830,673</b>	<b>Cuentas por Pagar a Corto Plazo</b>	<b>4,153,580,057</b>	<b>4,046,620,844</b>
Efectivo	306,601	306,601	Servicios Personales por Pagar a Corto Plazo	33,770,305	40,211,925
Bancos/Tesorería	4,013,869,395	3,908,835,048	Proveedores por Pagar a Corto Plazo	279,027,424	307,463,473
Bancos/Dependencias y Otros	308,758,891	617,789,818	Contratistas por Obras Públicas por Pagar a Corto Plazo	169,251,350	165,478,164
Inversiones Temporales (Hasta 3 meses)	3,157,286,962	3,033,899,207	Participaciones y Aportaciones por Pagar a Corto Plazo	0	0
Fondos con Afectación Específica	0	0	Transferencias Otorgadas por Pagar a Corto Plazo	7,146,777	3,555,367
Depósitos de Fondos de Terceros en Garantía y/o Administración	0	0	Intereses, Comisiones y Otros Gastos de la Deuda Pública por Pagar a Corto Plazo	33,965,111	30,847,756
Otros Efectivos y Equivalentes	0	0	Retenciones y Contribuciones por Pagar a Corto Plazo	769,182,324	668,834,783
<b>Derechos a Recibir Efectivo o Equivalentes</b>	<b>6,376,071,803</b>	<b>5,997,678,821</b>	Devoluciones de la Ley de Ingresos por Pagar a Corto Plazo	0	0
Inversiones Financieras de Corto Plazo	0	0	Otras Cuentas por Pagar a Corto Plazo	2,861,236,767	2,830,229,377
Cuentas por Cobrar a Corto Plazo	31,748,604	31,730,180	<b>Documentos por Pagar a Corto Plazo</b>	<b>0</b>	<b>0</b>
Deudores Diversos por Cobrar a Corto Plazo	940,959,876	881,086,772	Documentos Comerciales por Pagar a Corto Plazo	0	0
Ingresos por Recuperar a Corto Plazo	943,066,337	706,225,278	Documentos con Contratistas por Obras Públicas por Pagar a Corto Plazo	0	0
Deudores por Anticipos de la Tesorería a Corto Plazo	447,302,115	399,254,061	Otros Documentos por Pagar a Corto Plazo	0	0
Préstamos Otorgados a Corto Plazo	389,761,756	494,537,685	<b>Porción a Corto Plazo de la Deuda Pública a Largo Plazo</b>	<b>14,467,787</b>	<b>16,097,407</b>
Otros Derechos a Recibir Efectivo o Equivalentes a Corto Plazo	3,623,233,115	3,484,844,845	Porción a Corto Plazo de la Deuda Pública	14,467,787	16,097,407
<b>Derechos a Recibir Bienes o Servicios</b>	<b>162,777,786</b>	<b>123,880,181</b>	Porción a Corto Plazo de Arrendamiento Financiero	0	0
Anticipo a Proveedores por Adquisición de Bienes y Prestación de Servicios a Corto Plazo	24,459,285	24,459,285	<b>Títulos y Valores a Corto Plazo</b>	<b>0</b>	<b>0</b>
Anticipo a Proveedores por Adquisición de Bienes Inmuebles y Muebles a Corto Plazo	0	0	<b>Pasivos Diferidos a Corto Plazo</b>	<b>0</b>	<b>0</b>
Anticipo a Proveedores por Adquisición de Bienes Intangibles a Corto Plazo	0	0	Ingresos Cobrados por Adelantado a Corto Plazo	0	0
Anticipo a Contratistas por Obras Públicas a Corto Plazo	138,318,501	99,420,896	Intereses Cobrados por Adelantado a Corto Plazo	0	0
Otros Derechos a Recibir Bienes o Servicios a Corto Plazo	0	0	Otros Pasivos Diferidos a Corto Plazo	0	0
<b>Inventarios</b>	<b>0</b>	<b>0</b>	<b>Fondos y Bienes de Terceros en Garantía y / o Administración a Corto Plazo</b>	<b>0</b>	<b>0</b>
Inventario de Mercancías para Venta	0	0	Fondos en Garantía a Corto Plazo	0	0
Inventario de Mercancías Terminadas	0	0	Fondos en Administración a Corto Plazo	0	0
Inventario de Mercancías en Proceso de Elaboración	0	0	Fondos Contingentes a Corto Plazo	0	0
Inventario de Materias Primas, Materiales y Suministros para Producción	0	0	Fondos de Fideicomisos, Mandatos y Contratos Análogos a Corto Plazo	0	0
Bienes en Tránsito	0	0	Otros Fondos de Terceros en Garantía y/o Administración a Corto Plazo	0	0
<b>Almacenes</b>	<b>0</b>	<b>0</b>	Valores y Bienes en Garantía a Corto Plazo	0	0
<b>Estimación por Pérdida o Deterioro de Activos Circulantes</b>	<b>0</b>	<b>0</b>	<b>Provisiones a Corto Plazo</b>	<b>0</b>	<b>0</b>
Estimaciones para Cuentas Incobrables por Derechos a Recibir Efectivo o Equivalentes	0	0	Provisión para Demandas y Juicios a Corto Plazo	0	0
Estimación por Deterioro de Inventarios	0	0	Provisión para Contingencias a Corto Plazo	0	0
<b>Otros Activos Circulantes</b>	<b>0</b>	<b>0</b>	Otras Provisiones a Corto Plazo	0	0
Valores en Garantía	0	0	<b>Otros Pasivos a Corto Plazo</b>	<b>59,043,062</b>	<b>51,278,925</b>
Bienes en Garantía (excluye depósitos de fondos)	0	0	Ingresos por Clasificar	27,871,586	19,760,901
Bienes Derivados de Embargos, Decomisos, Aseguramientos y Dación en Pago	0	0	Recaudación por Participar	28,833,943	30,940,230
Adquisición con Fondos de Terceros	0	0	Otros Pasivos Circulantes	2,337,534	577,794
<b>Total de Activos Circulantes</b>	<b>14,019,071,438</b>	<b>13,682,389,676</b>	<b>Total de Pasivos Circulantes</b>	<b>4,227,090,906</b>	<b>4,113,997,176</b>
<b>Activo No Circulante</b>			<b>Pasivo No Circulante</b>		
Inversiones Financieras a Largo Plazo	1,956,043,021	1,862,928,917	Cuentas por Pagar a Largo Plazo	0	0
Derechos a Recibir Efectivo o Equivalentes a Largo Plazo	0	0	Documentos por Pagar a Largo Plazo	0	0
Bienes Inmuebles, Infraestructura y Construcciones en Proceso	18,506,083,485	16,750,757,928	Deuda Pública a Largo Plazo	14,901,301,225	15,241,740,656
Bienes Muebles	2,629,216,339	2,526,385,060	Pasivos Diferidos a Largo Plazo	0	0
Activos Intangibles	309,652,222	186,866,755	Fondos y Bienes de Terceros en Garantía y/o en Administración a Largo Plazo	24,544,283	21,269,110
Depreciación, Deterioro y Amortización Acumulada de Bienes	-1,846,149,921	-1,612,609,126	Provisiones a Largo Plazo	0	0
Activos Diferidos	0	0	<b>Total de Pasivos No Circulantes</b>	<b>14,925,845,508</b>	<b>15,263,009,766</b>
Estimación por Pérdida o Deterioro de Activos no Circulantes	0	0	<b>Total del Pasivo</b>	<b>19,152,936,414</b>	<b>19,377,006,942</b>
Otros Activos no Circulantes	0	0	<b>HACIENDA PÚBLICA/ PATRIMONIO</b>		
<b>Total de Activos No Circulantes</b>	<b>21,554,845,147</b>	<b>19,714,329,532</b>	<b>Hacienda Pública/ Patrimonio Contribuido</b>	<b>6,034,282,410</b>	<b>5,323,951,785</b>
<b>Total del Activo</b>	<b>35,573,916,584</b>	<b>33,396,719,208</b>	Aportaciones	0	0
			Donaciones de Capital	1,452,121	1,452,121
			Actualización de la Hacienda Pública/Patrimonio	6,032,830,289	5,322,499,664
			<b>Hacienda Pública/ Patrimonio Generado</b>	<b>10,386,697,761</b>	<b>8,695,760,481</b>
			Resultados del Ejercicio (Ahorro/ Desahorro)	1,822,952,367	5,353,953,008
			Resultados de Ejercicios Anteriores	8,560,785,989	3,341,793,067
			Revalúos	2,960,364	15,364
			Reservas	0	0
			Rectificaciones de Resultados de Ejercicios Anteriores	-958	-958
			<b>Exceso o Insuficiencia en la Actualización de la Hacienda Pública/ Patrimonio</b>	<b>0</b>	<b>0</b>
			Resultado por Posición Monetaria	0	0
			Resultado por Tenencia de Activos no Monetarios	0	0
			<b>Total Hacienda Pública/ Patrimonio</b>	<b>16,420,980,171</b>	<b>14,019,712,266</b>
			<b>Total del Pasivo y Hacienda Pública/ Patrimonio</b>	<b>35,573,916,584</b>	<b>33,396,719,208</b>



PODER EJECUTIVO DEL GOBIERNO DEL ESTADO DE OAXACA  
Balance Presupuestario -LDF  
Del 1 de enero al 31 de diciembre de 2024  
(PESOS)

Concepto	Estimado/Aprobado	Devengado	Recaudado / Pagado
<b>A. Ingresos Totales (A = A1+A2+A3)</b>	<b>99,269,246,501</b>	<b>109,173,727,420</b>	<b>109,173,727,420</b>
A1. Ingresos de Libre Disposición	36,332,453,615	43,153,818,673	43,153,818,673
A2. Transferencias Federales Etiquetadas	63,286,878,760	66,360,348,178	66,360,348,178
A3. Financiamiento Neto	-350,085,874	-340,439,431	-340,439,431
<b>B. Egresos Presupuestarios1 (B = B1+B2)</b>	<b>74,150,742,965</b>	<b>81,424,526,763</b>	<b>80,557,378,306</b>
B1. Gasto No Etiquetado (sin incluir Amortización de la Deuda Pública)	26,106,839,357	29,990,661,680	29,415,856,826
B2. Gasto Etiquetado (sin incluir Amortización de la Deuda Pública)	48,043,903,608	51,433,865,083	51,141,521,480
<b>C. Remanentes del Ejercicio Anterior ( C = C1 + C2 )</b>	<b>0</b>	<b>0</b>	<b>0</b>
C1. Remanentes de Ingresos de Libre Disposición aplicados en el periodo	0	0	0
C2. Remanentes de Transferencias Federales Etiquetadas aplicados en el periodo	0	0	0
<b>I. Balance Presupuestario ( I = A - B + C)</b>	<b>25,118,503,536</b>	<b>27,749,200,657</b>	<b>28,616,349,114</b>
<b>II. Balance Presupuestario sin Financiamiento Neto (II = I - A3)</b>	<b>25,468,589,410</b>	<b>28,089,640,088</b>	<b>28,956,788,545</b>
<b>III. Balance Presupuestario sin Financiamiento Neto y sin Remanentes del Ejercicio Anterior (III= II - C)</b>	<b>25,468,589,410</b>	<b>28,089,640,088</b>	<b>28,956,788,545</b>

Concepto	Aprobado	Devengado	Pagado
<b>E. Intereses, Comisiones y Gastos de la Deuda (E = E1+E2)</b>	<b>1,796,761,603</b>	<b>2,267,296,938</b>	<b>2,267,296,938</b>
E1. Intereses, Comisiones y Gastos de la Deuda con Gasto No Etiquetado	256,834,542	688,752,446	688,752,446
E2. Intereses, Comisiones y Gastos de la Deuda con Gasto Etiquetado	1,539,927,061	1,578,544,492	1,578,544,492
<b>IV. Balance Primario (IV = III + E)</b>	<b>27,265,351,013</b>	<b>30,356,937,026</b>	<b>31,224,085,483</b>

Concepto	Estimado/ Aprobado	Devengado	Recaudado / Pagado
<b>F. Financiamiento (F = F1 + F2)</b>	<b>0</b>	<b>12,053,733,842</b>	<b>12,053,733,842</b>
F1. Financiamiento con Fuente de Pago de Ingresos de Libre Disposición	0	12,053,733,842	12,053,733,842
F2. Financiamiento con Fuente de Pago de Transferencias Federales Etiquetadas	0	0	0
<b>G. Amortización de la Deuda (G = G1 + G2)</b>	<b>350,085,874</b>	<b>12,394,173,273</b>	<b>12,394,173,273</b>
G1. Amortización de la Deuda Pública con Gasto No Etiquetado	0	12,080,923,377	12,080,923,377
G2. Amortización de la Deuda Pública con Gasto Etiquetado	350,085,874	313,249,896	313,249,896
<b>A3. Financiamiento Neto (A3 = F - G )</b>	<b>-350,085,874</b>	<b>-340,439,431</b>	<b>-340,439,431</b>

Concepto	Estimado/ Aprobado	Devengado	Recaudado/ Pagado
A1. Ingresos de Libre Disposición	36,332,453,615	43,153,818,673	43,153,818,673
A3.1 Financiamiento Neto con Fuente de Pago de Ingresos de Libre Disposición (A3.1 = F1 - G1)	0	-27,189,535	-27,189,535
F1. Financiamiento con Fuente de Pago de Ingresos de Libre Disposición	0	12,053,733,842	12,053,733,842
G1. Amortización de la Deuda Pública con Gasto No Etiquetado	0	12,080,923,377	12,080,923,377
B1. Gasto No Etiquetado (sin incluir Amortización de la Deuda Pública)	26,106,839,357	29,990,661,680	29,415,856,826
C1. Remanentes de Ingresos de Libre Disposición aplicados en el periodo	0	0	0
<b>V. Balance Presupuestario de Recursos Disponibles (V = A1 + A3.1 - B1 + C1)</b>	<b>10,225,614,258</b>	<b>13,135,967,458</b>	<b>13,710,772,312</b>
<b>VI. Balance Presupuestario de Recursos Disponibles sin Financiamiento Neto (VI = V - A3.1)</b>	<b>10,225,614,258</b>	<b>13,163,156,993</b>	<b>13,737,961,846</b>

Concepto	Estimado/ Aprobado	Devengado	Recaudado/ Pagado
A2. Transferencias Federales Etiquetadas	63,286,878,760	66,360,348,178	66,360,348,178
A3.2 Financiamiento Neto con Fuente de Pago de Transferencias Federales Etiquetadas (A3.2 = F2 - G2)	-350,085,874	-313,249,896	-313,249,896
F2. Financiamiento con Fuente de Pago de Transferencias Federales Etiquetadas	0	0	0
G2. Amortización de la Deuda Pública con Gasto Etiquetado	350,085,874	313,249,896	313,249,896
B2. Gasto Etiquetado (sin incluir Amortización de la Deuda Pública)	48,043,903,608	51,433,865,083	51,141,521,480
C2. Remanentes de Transferencias Federales Etiquetadas aplicados en el periodo	0	0	0
<b>VII. Balance Presupuestario de Recursos Etiquetados (VII = A2 + A3.2 - B2 + C2)</b>	<b>14,892,889,278</b>	<b>14,613,233,198</b>	<b>14,905,576,802</b>
<b>VI. Balance Presupuestario de Recursos Etiquetados sin Financiamiento Neto (VIII = VII - A3.2)</b>	<b>15,242,975,152</b>	<b>14,926,483,095</b>	<b>15,218,826,698</b>

PODER EJECUTIVO DEL GOBIERNO DEL ESTADO DE OAXACA  
Informe Analítico de la Deuda Pública y Otros Pasivos  
Del 01 de enero al 31 de diciembre de 2024  
(PESOS)



**FINANZAS**  
SECRETARÍA DE FINANZAS

Denominación de la Deuda Pública y Otros Pasivos	Saldo al 31 de diciembre de 2023	Disposiciones del Periodo	Amortizaciones del Periodo	Revaluaciones, Reclasificaciones y Otros Ajustes	Saldo Final del Periodo	Pago de Intereses del Periodo	Pago de Comisiones y demás costos asociados durante el Periodo
<b>1. Deuda Pública (1=A+B)</b>	<b>15,257,838,063</b>	<b>12,053,733,842</b>	<b>12,395,802,893</b>	<b>0</b>	<b>14,915,769,012</b>	<b>1,763,138,680</b>	<b>368,068,751</b>
<b>A. Corto Plazo</b>	<b>0</b>	<b>0</b>	<b>0</b>	<b>0</b>	<b>0</b>	<b>0</b>	<b>0</b>
a1) Instituciones de Crédito	0	0	0	0	0	0	0
a2) Títulos y Valores	0			0		0	0
a3) Arrendamientos Financieros	0			0		0	0
<b>B. Largo Plazo</b>	<b>15,257,838,063</b>	<b>12,053,733,842</b>	<b>12,395,802,893</b>	<b>0</b>	<b>14,915,769,012</b>	<b>1,763,138,680</b>	<b>368,068,751</b>
<b>b1) Instituciones de Crédito</b>	<b>15,257,838,063</b>	<b>12,053,733,842</b>	<b>12,395,802,893</b>	<b>0</b>	<b>14,915,769,012</b>	<b>1,763,138,680</b>	<b>368,068,751</b>
Banobras Más Oaxaca	194,419,622		27,774,232	0	166,645,390	17,770,005	321,056
Santander 5,000	4,482,537,478		4,482,537,478	0	0	395,377,182	559,409
Banobras 3,018	2,886,804,930		2,886,804,930	0	0	254,128,060	188,338
Banobras 4,792	4,688,346,798		4,688,346,798	0	0	416,529,744	188,338
Banobras 137	131,549,440		131,549,440	0	0	11,601,875	188,338
Santander 1,000	853,353,433		52,786,300	0	800,567,133	97,110,406	800,726
Banobras 363	257,607,584		29,506,733	0	228,100,851	28,821,531	383,167
Banobras 2,000	1,763,218,777		94,067,890	0	1,669,150,887	202,543,163	383,429
Santander 1,500 I		1,497,680,412	338,476		1,497,341,937	41,528,127	44,930,412
Santander 1,500 II		1,497,680,412	226,599		1,497,453,813	41,642,691	44,930,412
Santander 1,500 III		1,467,986,098	222,106		1,467,763,992	40,891,258	44,039,583
Banorte 1,000		984,151,811	148,902		984,002,909	28,086,217	29,524,554
Banobras 4,000		3,973,671,255	898,050		3,972,773,206	112,384,451	119,504,452
Banobras 2,636		2,632,563,852	594,959		2,631,968,893	74,723,973	78,976,916
Servicios de la deuda							3,149,619
<b>b2) Títulos y Valores</b>							
<b>b3) Arrendamientos Financieros</b>							
<b>2. Otros Pasivos</b>	<b>4,119,168,879</b>				<b>4,237,167,402</b>		
<b>3. Total de la Deuda Pública y Otros Pasivos (3=1+2)</b>	<b>19,377,006,942</b>	<b>12,053,733,842</b>	<b>12,395,802,893</b>	<b>0</b>	<b>19,152,936,414</b>	<b>1,763,138,680</b>	<b>368,068,751</b>
<b>4. Deuda Contingente (informativo)</b>							
<b>5. Valor de Instrumentos Bono Cupón Cero (informativo)</b>	<b>1,534,235,126</b>	-	-	-	<b>1,534,235,126</b>	<b>132,632,550</b>	<b>339,602</b>



FORMATO DISCIPLINA FINANCIERA 2 (ENERO-DICIEMBRE 2024)

Obligaciones a corto plazo	Monto Contratado	Plazo pactado	Tasa de Interés	Comisiones y Costos Relacionados	Tasa Efectiva (%)
6. Obligaciones a Corto Plazo A.	0	NR	NR	NR	NR



Gobierno del Estado de Oaxaca  
**Informe Analítico de Obligaciones Diferentes de Financiamientos – LDF**  
 Del 1 de enero al 31 de diciembre de 2024  
 (PESOS)



**Formato 3 Informe Analítico de Obligaciones Diferentes de Financiamientos - LDF**

Denominación de las Obligaciones Diferentes de Financiamiento ©	Fecha del Contrato (d)	Fecha de inicio de operación del proyecto (e)	Fecha de vencimiento (f)	Monto de la inversión pactado (g)	Plazo pactado (h)	Monto promedio mensual del pago de la contraprestación (i)	Monto promedio mensual del pago de la contraprestación correspondiente al pago de inversión (j)	Monto pagado de la inversión al 31 de diciembre de 2024 (k)	Monto pagado de la inversión actualizado al 31 de diciembre de 2024 (l)	Saldo pendiente por pagar de la inversión al 31 de diciembre de 2024 (m = g – l)
<b>A. Asociaciones Público Privadas (APP's)</b> (A=a+b+c+d)				<b>0</b>		<b>0</b>	<b>0</b>	<b>0</b>	<b>0</b>	<b>0</b>
a) APP 1				0		0	0	0	0	0
b) APP 2				0		0	0	0	0	0
c) APP 3				0		0	0	0	0	0
d) APP XX				0		0	0	0	0	0
<b>B. Otros Instrumentos (B=a+b+c+d)</b>				<b>0</b>		<b>0</b>	<b>0</b>	<b>0</b>	<b>0</b>	<b>0</b>
a) Otro Instrumento 1				0		0	0	0	0	0
b) Otro Instrumento 2				0		0	0	0	0	0
c) Otro Instrumento 3				0		0	0	0	0	0
d) Otro Instrumento 4				0		0	0	0	0	0
<b>C. Total de Obligaciones Diferentes de Financiamiento (C=A+B)</b>				<b>0</b>		<b>0</b>	<b>0</b>	<b>0</b>	<b>0</b>	<b>0</b>

GOBIERNO DEL ESTADO DE OAXACA						
Estado Analítico de Ingresos Detallado - LDF						
Del 1 de enero al 31 diciembre de 2024						
(PESOS)						
Concepto	Ingreso					Diferencia
	Estimado	Ampliaciones/ (Reducciones)	Modificado	Devengado	Recaudado	
<b>Ingresos de Libre Disposición</b>						
A. Impuestos	1,855,074,337	-	1,855,074,337	2,141,687,266	2,141,687,266	286,612,929
B. Cuotas y Aportaciones de Seguridad Social	-	-	-	-	-	-
C. Contribuciones de Mejoras	-	-	-	-	-	-
D. Derechos	2,071,200,829	-	2,071,200,829	2,684,562,620	2,684,562,620	613,361,791
E. Productos	199,107,500	-	199,107,500	998,289,283	998,289,283	799,181,783
F. Aprovechamientos	121,756,555	-	121,756,555	746,384,332	746,384,332	624,627,777
G. Ingresos por Ventas de Bienes y Servicios	-	-	-	-	-	-
H. Participaciones (H=h1+h2+h3+h4+h5+h6+h7+h8+h9+h10+h11)	<b>29,848,064,893</b>	-	<b>29,848,064,893</b>	<b>34,147,926,483</b>	<b>34,147,926,483</b>	<b>4,299,861,590</b>
h1) Fondo General de Participaciones	23,797,676,804	-	23,797,676,804	27,633,557,669	27,633,557,669	3,835,880,865
h2) Fondo de Fomento Municipal	1,735,026,496	-	1,735,026,496	1,723,670,484	1,723,670,484	11,356,012
h3) Fondo de Fiscalización y Recaudación	1,346,537,417	-	1,346,537,417	1,580,075,015	1,580,075,015	233,537,598
h4) Fondo de Compensación	576,957,711	-	576,957,711	585,002,670	585,002,670	8,044,959
h5) Fondo de Extracción de Hidrocarburos	-	-	-	-	-	-
h6) Impuesto Especial Sobre Producción y Servicios	361,903,526	-	361,903,526	300,743,185	300,743,185	61,160,341
h7) 0.136% de la Recaudación Federal Participable	-	-	-	-	-	-
h8) 3.17% Sobre Extracción de Petróleo	-	-	-	-	-	-
h9) Gasolinas y Diésel	537,483,311	-	537,483,311	596,800,909	596,800,909	59,317,598
h10) Fondo del Impuesto Sobre la Renta	1,492,479,628	-	1,492,479,628	1,672,931,407	1,672,931,407	180,451,779
h11) Fondo de Estabilización de los Ingresos de las Entidades Federativas	-	-	-	55,145,144	55,145,144	55,145,144
I. Incentivos Derivados de la Colaboración Fiscal (I=i1+i2+i3+i4+i5)	<b>2,237,249,501</b>	-	<b>2,237,249,501</b>	<b>2,434,968,689</b>	<b>2,434,968,689</b>	<b>197,719,188</b>
i1) Tenencia o Uso de Vehículos	-	-	-	-	-	-
i2) Fondo de Compensación de ISAN	41,879,149	-	41,879,149	41,879,148	41,879,148	1
i3) Impuesto Sobre Automóviles Nuevos	206,472,168	-	206,472,168	236,388,791	236,388,791	29,916,623
i4) Fondo de Compensación de Repecos-Intermedios	4,874,812	-	4,874,812	9,338,487	9,338,487	4,463,675
i5) Otros Incentivos Económicos	1,984,023,372	-	1,984,023,372	2,147,362,263	2,147,362,263	163,338,891
J. Transferencias y Asignaciones	-	-	-	-	-	-
K. Convenios	-	-	-	-	-	-
k1) Otros Convenios y Subsidios	-	-	-	-	-	-
L. Otros Ingresos de Libre Disposición (L=l1+l2)	-	-	-	-	-	-
l1) Participaciones en Ingresos Locales	-	-	-	-	-	-
l2) Otros Ingresos de Libre Disposición	-	-	-	-	-	-
<b>I. Total de Ingresos de Libre Disposición (I=A+B+C+D+E+F+G+H+I+J+K+L)</b>	<b>36,332,453,615</b>	-	<b>36,332,453,615</b>	<b>43,153,818,673</b>	<b>43,153,818,673</b>	<b>6,821,365,058</b>
<b>Ingresos Excedentes de Ingresos de Libre Disposición</b>						<b>6,821,365,058</b>
<b>Transferencias Federales Etiquetadas</b>						
A. Aportaciones(A= a1+a2+a3+a4+a5+a6+a7+a8)	<b>56,445,100,861</b>	-	<b>56,445,100,861</b>	<b>58,121,774,559</b>	<b>58,121,774,559</b>	<b>1,676,673,698</b>
a1) Fondo de Aportaciones para la Nómina Educativa y Gasto Operativo	31,126,221,858	-	31,126,221,858	33,575,143,545	33,575,143,545	2,448,921,687
a2) Fondo de Aportaciones para los Servicios de Salud	6,274,116,968	-	6,274,116,968	4,933,378,394	4,933,378,394	1,340,738,575
a3) Fondo de Aportaciones para la Infraestructura Social	10,135,091,531	-	10,135,091,531	10,541,437,294	10,541,437,294	406,345,763
a4) Fondo de Aportaciones para el Fortalecimiento de los Municipios y de las Demarcaciones Territoriales del Distrito Federal	3,792,808,692	-	3,792,808,692	3,848,581,328	3,848,581,328	55,772,636
a5) Fondo de Aportaciones Múltiples	1,797,250,601	-	1,797,250,601	1,939,118,717	1,939,118,717	141,868,116
a6) Fondo de Aportaciones para la Educación Tecnológica y de Adultos	198,316,163	-	198,316,163	203,661,949	203,661,949	5,345,786
a7) Fondo de Aportaciones para la Seguridad Pública de los Estados y del Distrito Federal	227,734,142	-	227,734,142	253,686,942	253,686,942	25,952,800

<b>GOBIERNO DEL ESTADO DE OAXACA</b>						
<b>Estado Analítico de Ingresos Detallado - LDF</b>						
<b>Del 1 de enero al 31 diciembre de 2024</b>						
<b>(PESOS)</b>						
<b>Concepto</b>	<b>Ingreso</b>					<b>Diferencia</b>
	<b>Estimado</b>	<b>Ampliaciones/ (Reducciones)</b>	<b>Modificado</b>	<b>Devengado</b>	<b>Recaudado</b>	
a8) Fondo de Aportaciones para el Fortalecimiento de las Entidades Federativas	2,893,560,906	-	2,893,560,906	2,826,766,390	2,826,766,390	66,794,516
<b>B. Convenios (B= b1+b2+b3+b4)</b>	<b>3,884,645,089</b>	<b>-</b>	<b>3,884,645,089</b>	<b>4,932,050,905</b>	<b>4,932,050,905</b>	<b>1,047,405,816</b>
b1) Convenios de Protección Social en Salud	-	-	-	-	-	-
b2) Convenios de Descentralización	-	-	-	-	-	-
b3) Convenios de Reasignación	-	-	-	-	-	-
b4) Otros Convenios y Subsidios	3,884,645,089	-	3,884,645,089	4,932,050,905	4,932,050,905	1,047,405,816
<b>C. Fondos Distintos de Aportaciones (C=c1+c2)</b>	<b>23,421,373</b>	<b>-</b>	<b>23,421,373</b>	<b>73,949,500</b>	<b>73,949,500</b>	<b>50,528,127</b>
c1) Fondo para Entidades Federativas y Municipios Productores de Hidrocarburos	23,421,373	-	23,421,373	73,949,500	73,949,500	50,528,127
c2) Fondo Minero	-	-	-	-	-	-
<b>D. Transferencias, Subsidios y Subvenciones, y Pensiones y Jubilaciones</b>	<b>2,933,711,436</b>	<b>-</b>	<b>2,933,711,436</b>	<b>3,090,751,440</b>	<b>3,090,751,440</b>	<b>157,040,004</b>
<b>E. Otras Transferencias Federales Etiquetadas</b>	<b>1</b>	<b>-</b>	<b>1</b>	<b>141,821,774</b>	<b>141,821,774</b>	<b>141,821,773</b>
1) Intereses Ganados de Valores, Créditos, Bonos y Otros	1	-	1	141,821,774	141,821,774	141,821,773
<b>II. Total de Transferencias Federales Etiquetadas (II= A+B+C+D+E)</b>	<b>63,286,878,760</b>	<b>-</b>	<b>63,286,878,760</b>	<b>66,360,348,178</b>	<b>66,360,348,178</b>	<b>3,073,469,418</b>
<b>III. Ingresos Derivados de Financiamientos</b>	<b>-</b>	<b>-</b>	<b>-</b>	<b>12,053,733,842</b>	<b>12,053,733,842</b>	<b>12,053,733,842</b>
A. Ingresos Derivados de Financiamientos	-	-	-	12,053,733,842	12,053,733,842	12,053,733,842
<b>IV. Total de Ingresos (IV=I+II+III)</b>	<b>99,619,332,375</b>	<b>-</b>	<b>99,619,332,375</b>	<b>121,567,900,693</b>	<b>121,567,900,693</b>	<b>21,948,568,318</b>
<b>Datos Informativos</b>						
1. Ingresos Derivados de Financiamientos con Fuente de Pago de Ingresos de Libre Disposición	-	-	-	12,053,733,842	12,053,733,842	12,053,733,842
2. Ingresos derivados de Financiamientos con Fuente de Pago de Transferencias Federales Etiquetadas	-	-	-	-	-	-
<b>3. Ingresos Derivados de Financiamiento (3 = 1 + 2)</b>	<b>-</b>	<b>-</b>	<b>-</b>	<b>12,053,733,842</b>	<b>12,053,733,842</b>	<b>12,053,733,842</b>

Cve	Concepto	Aprobado 1	Ampliaciones / Reducciones 2	Modificado 3 = (1+2)	Devengado 4	Pagado 5	Subejercicio 6 = (3-4)
<b>I. Gasto No Etiquetado</b>		<b>26,106,839,357.34</b>	<b>18,995,693,113.43</b>	<b>45,102,532,470.77</b>	<b>42,071,585,056.47</b>	<b>41,496,780,203.34</b>	<b>3,030,947,414.30</b>
<b>1 SERVICIOS PERSONALES</b>		<b>8,353,753,035.17</b>	<b>-244,645,178.24</b>	<b>8,109,107,856.93</b>	<b>8,041,268,388.82</b>	<b>8,041,268,388.82</b>	<b>67,839,468.11</b>
1	REMUNERACIONES AL PERSONAL DE CARÁCTER PERMANENTE	3,171,939,140.34	166,732,967.06	3,338,672,107.40	3,331,420,421.45	3,331,420,421.45	7,251,685.95
2	REMUNERACIONES AL PERSONAL DE CARÁCTER TRANSITORIO	368,716,255.00	44,456,500.04	413,172,755.04	412,968,507.52	412,968,507.52	204,247.52
3	REMUNERACIONES ADICIONALES Y ESPECIALES	1,681,484,086.71	-426,607,119.62	1,254,876,967.09	1,254,472,895.69	1,254,472,895.69	404,071.40
4	SEGURIDAD SOCIAL	664,984,582.03	-9,673,769.13	655,310,812.90	600,298,943.89	600,298,943.89	55,011,869.01
5	OTRAS PRESTACIONES SOCIALES Y ECONÓMICAS	2,094,840,362.49	247,651,124.16	2,342,491,486.65	2,337,535,761.05	2,337,535,761.05	4,955,725.60
6	PREVISIONES	310,641,261.00	-273,087,283.30	37,553,977.70	37,553,977.70	37,553,977.70	0.00
7	PAGO DE ESTÍMULOS A SERVIDORES PÚBLICOS	61,147,347.60	5,882,402.55	67,029,750.15	67,017,881.52	67,017,881.52	11,868.63
<b>2 MATERIALES Y SUMINISTROS</b>		<b>1,255,343,570.45</b>	<b>-260,321,345.31</b>	<b>995,022,225.14</b>	<b>970,349,488.14</b>	<b>967,494,793.01</b>	<b>24,672,737.00</b>
1	MATERIALES DE ADMINISTRACIÓN, EMISIÓN DE DOCUMENTOS Y ARTÍCULOS OFICIALES	165,460,689.78	143,082,628.58	308,543,318.36	283,906,747.57	282,694,251.26	24,636,570.79
2	ALIMENTOS Y UTENSILIOS	88,203,635.34	27,512,730.47	115,716,365.81	115,716,365.81	115,597,372.46	0.00
3	MATERIAS PRIMAS Y MATERIALES DE PRODUCCIÓN Y COMERCIALIZACIÓN	390,190,082.00	-389,651,846.00	538,236.00	538,236.00	538,236.00	0.00
4	MATERIALES Y ARTÍCULOS DE CONSTRUCCIÓN Y DE REPARACIÓN	77,020,903.20	-11,105,387.02	65,915,516.18	65,910,783.80	65,498,111.96	4,732.38
5	PRODUCTOS QUÍMICOS, FARMACÉUTICOS Y DE LABORATORIO	346,948,114.74	-89,590,641.16	257,357,473.58	257,357,473.58	257,124,474.53	0.00
6	COMBUSTIBLES, LUBRICANTES Y ADITIVOS	92,241,522.69	14,066,301.94	106,307,824.63	106,278,657.42	105,851,202.23	29,167.21
7	VESTUARIO, BLANCOS, PRENDAS DE PROTECCIÓN Y ARTÍCULOS DEPORTIVOS	74,785,073.53	29,407,620.33	104,192,693.86	104,191,177.75	104,161,133.75	1,516.11
8	MATERIALES Y SUMINISTROS PARA SEGURIDAD	1,885,000.00	7,048,975.94	8,933,975.94	8,933,975.94	8,933,975.94	0.00
9	HERRAMIENTAS, REFACCIONES Y ACCESORIOS MENORES	18,608,549.17	8,908,271.61	27,516,820.78	27,516,070.27	27,096,034.88	750.51
<b>3 SERVICIOS GENERALES</b>		<b>1,801,181,528.88</b>	<b>1,184,969,835.03</b>	<b>2,986,151,363.91</b>	<b>2,956,545,520.57</b>	<b>2,944,409,293.04</b>	<b>29,605,843.34</b>
1	SERVICIOS BÁSICOS	300,044,099.64	-161,473,225.75	138,570,873.89	138,513,411.58	138,024,290.24	57,462.31
2	SERVICIOS DE ARRENDAMIENTO	207,046,375.24	32,439,167.76	239,485,543.00	238,558,024.86	237,958,024.86	927,518.14
3	SERVICIOS PROFESIONALES, CIENTÍFICOS, TÉCNICOS Y OTROS SERVICIOS	489,066,461.00	444,652,181.09	933,718,642.09	905,487,797.61	905,330,095.41	28,230,844.48
4	SERVICIOS FINANCIEROS, BANCARIOS Y COMERCIALES	48,737,262.15	454,154,037.05	502,891,299.20	502,845,381.05	501,827,427.25	45,918.15
5	SERVICIOS DE INSTALACIÓN, REPARACIÓN, MANTENIMIENTO Y CONSERVACIÓN	158,037,591.39	186,515,832.19	344,553,423.58	344,549,327.75	336,474,889.41	4,095.83
6	SERVICIOS DE COMUNICACIÓN SOCIAL Y PUBLICIDAD	269,114,538.94	15,049,886.36	284,164,425.30	284,164,094.30	283,705,450.71	331.00
7	SERVICIOS DE TRASLADO Y VIÁTICOS	47,531,399.30	26,301,184.95	73,832,584.25	73,713,861.00	72,657,256.98	118,923.25
8	SERVICIOS OFICIALES	49,762,494.29	237,380,039.74	287,142,534.03	287,142,512.43	287,050,132.19	21.60
9	OTROS SERVICIOS GENERALES	231,841,306.93	-50,049,268.36	181,792,038.57	181,571,309.99	181,381,725.99	220,728.58
<b>4 TRANSFERENCIAS, ASIGNACIONES, SUBSIDIOS Y OTRAS AYUDAS</b>		<b>12,397,909,404.05</b>	<b>3,834,545,647.59</b>	<b>16,232,455,051.64</b>	<b>13,912,698,596.40</b>	<b>13,772,196,057.00</b>	<b>2,319,756,455.24</b>
1	TRANSFERENCIAS INTERNAS Y ASIGNACIONES AL SECTOR PÚBLICO	10,933,480,605.36	2,799,610,316.80	13,733,090,922.16	11,589,662,083.51	11,464,887,679.50	2,143,428,838.65
3	SUBSIDIOS Y SUBVENCIONES	253,180,422.85	-188,294,103.25	64,886,319.60	64,886,319.60	64,886,319.60	0.00
4	AYUDAS SOCIALES	426,644,572.95	890,827,409.45	1,317,471,982.40	1,141,215,582.10	1,140,362,435.84	176,256,400.30
5	PENSIONES Y JUBILACIONES	564,704,253.18	142,897,179.76	707,601,432.94	707,601,432.94	707,601,432.94	0.00
6	TRANSFERENCIAS A FIDEICOMISOS, MANDATOS Y OTROS ANÁLOGOS	52,366,284.50	213,190,752.08	265,557,036.58	265,485,820.29	250,610,831.16	71,216.29
7	TRANSFERENCIAS A LA SEGURIDAD SOCIAL	128,298,692.00	-30,093,804.42	98,204,887.58	98,204,887.58	98,204,887.58	0.00
8	DONATIVOS	39,234,573.21	6,407,897.17	45,642,470.38	45,642,470.38	45,642,470.38	0.00
<b>5 BIENES MUEBLES, INMUEBLES E INTANGIBLES</b>		<b>69,952,585.03</b>	<b>356,761,512.73</b>	<b>426,714,097.76</b>	<b>419,695,747.92</b>	<b>413,697,694.55</b>	<b>7,018,349.84</b>
1	MOBILIARIO Y EQUIPO DE ADMINISTRACIÓN	22,985,999.00	55,077,743.55	78,063,742.55	72,143,935.49	71,747,522.12	5,919,807.06
2	MOBILIARIO Y EQUIPO EDUCACIONAL Y RECREATIVO	35,200,000.00	-26,566,783.96	8,633,216.04	8,633,216.04	8,633,216.04	0.00
3	EQUIPO E INSTRUMENTAL MÉDICO Y DE LABORATORIO	4,500.00	424,502.00	429,002.00	429,002.00	429,002.00	0.00
4	VEHÍCULOS Y EQUIPO DE TRANSPORTE	10,583,213.28	183,612,664.37	194,195,877.65	194,193,821.02	194,193,821.02	2,056.63
5	EQUIPO DE DEFENSA Y SEGURIDAD	0.00	1,339.49	1,339.49	1,339.49	1,339.49	0.00
6	MAQUINARIA, OTROS EQUIPOS Y HERRAMIENTAS	0.00	83,977,985.41	83,977,985.41	82,881,685.41	77,280,045.41	1,096,300.00
9	ACTIVOS INTANGIBLES	1,178,872.75	60,234,061.87	61,412,934.62	61,412,748.47	61,412,748.47	186.15
<b>6 INVERSIÓN PÚBLICA</b>		<b>1,703,864,692.13</b>	<b>1,879,541,360.20</b>	<b>3,583,406,052.33</b>	<b>3,001,351,491.56</b>	<b>2,588,038,153.86</b>	<b>582,054,560.77</b>
1	OBRA PÚBLICA EN BIENES DE DOMINIO PÚBLICO	833,000,000.00	1,934,446,150.45	2,767,446,150.45	2,241,467,766.60	1,837,571,535.63	525,978,383.85
2	OBRA PÚBLICA EN BIENES PROPIOS	5,000,000.00	-1,499,307.70	3,500,692.30	3,499,769.19	3,499,076.89	923.11
3	PROYECTOS PRODUCTIVOS Y ACCIONES DE FOMENTO	865,864,692.13	-53,405,482.55	812,459,209.58	756,383,955.77	746,967,541.34	56,075,253.81
<b>8 PARTICIPACIONES Y APORTACIONES</b>		<b>210,000,000.00</b>	<b>-210,000,000.00</b>	<b>0.00</b>	<b>0.00</b>	<b>0.00</b>	<b>0.00</b>
1	PARTICIPACIONES	210,000,000.00	-210,000,000.00	0.00	0.00	0.00	0.00
<b>9 DEUDA PÚBLICA</b>		<b>314,834,541.63</b>	<b>12,454,841,281.43</b>	<b>12,769,675,823.06</b>	<b>12,769,675,823.06</b>	<b>12,769,675,823.06</b>	<b>0.00</b>
1	AMORTIZACIÓN DE LA DEUDA PÚBLICA	0.00	12,080,923,376.96	12,080,923,376.96	12,080,923,376.96	12,080,923,376.96	0.00
2	INTERESES DE LA DEUDA PÚBLICA	253,327,750.44	67,016,342.66	320,344,093.10	320,344,093.10	320,344,093.10	0.00
4	GASTOS DE LA DEUDA PÚBLICA	3,506,791.19	364,901,561.81	368,408,353.00	368,408,353.00	368,408,353.00	0.00
9	ADEUDOS DE EJERCICIOS FISCALES ANTERIORES (ADEFAS)	58,000,000.00	-58,000,000.00	0.00	0.00	0.00	0.00
<b>II. Gasto Etiquetado</b>		<b>48,393,989,482.00</b>	<b>5,910,898,114.31</b>	<b>54,304,887,596.31</b>	<b>51,747,114,979.60</b>	<b>51,454,771,375.89</b>	<b>2,557,772,616.71</b>
<b>1 SERVICIOS PERSONALES</b>		<b>0.00</b>	<b>475,310.49</b>	<b>475,310.49</b>	<b>0.00</b>	<b>0.00</b>	<b>475,310.49</b>
2	REMUNERACIONES AL PERSONAL DE CARÁCTER TRANSITORIO	0.00	475,310.49	475,310.49	0.00	0.00	475,310.49
<b>2 MATERIALES Y SUMINISTROS</b>		<b>0.00</b>	<b>62,927,659.89</b>	<b>62,927,659.89</b>	<b>62,818,605.94</b>	<b>62,818,605.94</b>	<b>109,053.95</b>
1	MATERIALES DE ADMINISTRACIÓN, EMISIÓN DE DOCUMENTOS Y ARTÍCULOS OFICIALES	0.00	2,149,270.20	2,149,270.20	2,117,495.65	2,117,495.65	31,774.55
2	ALIMENTOS Y UTENSILIOS	0.00	240,000.00	240,000.00	237,385.00	237,385.00	2,615.00
4	MATERIALES Y ARTÍCULOS DE CONSTRUCCIÓN Y DE REPARACIÓN	0.00	958,091.00	958,091.00	958,074.80	958,074.80	16.20
5	PRODUCTOS QUÍMICOS, FARMACÉUTICOS Y DE LABORATORIO	0.00	15,032,084.78	15,032,084.78	15,028,168.69	15,028,168.69	3,916.09
6	COMBUSTIBLES, LUBRICANTES Y ADITIVOS	0.00	689,271.26	689,271.26	624,073.21	624,073.21	65,198.05



Cve	Concepto	Aprobado	Ampliaciones / Reducciones	Modificado	Devengado	Pagado	Subejercicio
		1	2	3 = (1+2)	4	5	6 = (3-4)
<b>2</b>	<b>MATERIALES Y SUMINISTROS</b>	<b>0.00</b>	<b>62,927,659.89</b>	<b>62,927,659.89</b>	<b>62,818,605.94</b>	<b>62,818,605.94</b>	<b>109,053.95</b>
7	VESTUARIO, BLANCOS, PRENDAS DE PROTECCIÓN Y ARTÍCULOS DEPORTIVOS	0.00	32,559,584.74	32,559,584.74	32,558,081.93	32,558,081.93	1,502.81
8	MATERIALES Y SUMINISTROS PARA SEGURIDAD	0.00	11,231,647.93	11,231,647.93	11,230,919.75	11,230,919.75	728.18
9	HERRAMIENTAS, REFACCIONES Y ACCESORIOS MENORES	0.00	67,709.98	67,709.98	64,406.91	64,406.91	3,303.07
<b>3</b>	<b>SERVICIOS GENERALES</b>	<b>0.00</b>	<b>224,783,038.83</b>	<b>224,783,038.83</b>	<b>174,312,474.14</b>	<b>174,165,474.14</b>	<b>50,470,564.69</b>
1	SERVICIOS BÁSICOS	0.00	55,761,114.77	55,761,114.77	35,518,783.27	35,518,783.27	20,242,331.50
2	SERVICIOS DE ARRENDAMIENTO	0.00	71,653,510.93	71,653,510.93	50,718,070.76	50,718,070.76	20,935,440.17
3	SERVICIOS PROFESIONALES, CIENTÍFICOS, TÉCNICOS Y OTROS SERVICIOS	0.00	63,597,765.16	63,597,765.16	62,447,495.01	62,300,495.01	1,150,270.15
5	SERVICIOS DE INSTALACIÓN, REPARACIÓN, MANTENIMIENTO Y CONSERVACIÓN	0.00	32,858,516.60	32,858,516.60	24,846,838.90	24,846,838.90	8,011,677.70
6	SERVICIOS DE COMUNICACIÓN SOCIAL Y PUBLICIDAD	0.00	198,608.43	198,608.43	198,321.21	198,321.21	287.22
7	SERVICIOS DE TRASLADO Y VIÁTICOS	0.00	624,253.04	624,253.04	493,780.92	493,780.92	130,472.12
8	SERVICIOS OFICIALES	0.00	85,385.83	85,385.83	85,300.00	85,300.00	85.83
9	OTROS SERVICIOS GENERALES	0.00	3,884.07	3,884.07	3,884.07	3,884.07	0.00
<b>4</b>	<b>TRANSFERENCIAS, ASIGNACIONES, SUBSIDIOS Y OTRAS AYUDAS</b>	<b>42,865,740,543.60</b>	<b>3,538,749,374.47</b>	<b>46,404,489,918.07</b>	<b>45,700,029,961.41</b>	<b>45,674,672,626.25</b>	<b>704,459,956.66</b>
1	TRANSFERENCIAS INTERNAS Y ASIGNACIONES AL SECTOR PÚBLICO	41,815,547,204.19	3,116,927,432.34	44,932,474,636.53	44,446,814,009.03	44,421,456,673.87	485,660,627.50
3	SUBSIDIOS Y SUBVENCIONES	0.00	121,006,789.59	121,006,789.59	119,406,773.59	119,406,773.59	1,600,016.00
4	AYUDAS SOCIALES	38,224,534.81	263,893,651.62	302,118,186.43	89,810,758.27	89,810,758.27	212,307,428.16
5	PENSIONES Y JUBILACIONES	0.00	50,000,000.00	50,000,000.00	50,000,000.00	50,000,000.00	0.00
6	TRANSFERENCIAS A FIDEICOMISOS, MANDATOS Y OTROS ANÁLOGOS	8,420,834.00	29,829,529.00	38,250,363.00	33,358,478.00	33,358,478.00	4,891,885.00
7	TRANSFERENCIAS A LA SEGURIDAD SOCIAL	1,003,547,970.60	-42,908,028.08	960,639,942.52	960,639,942.52	960,639,942.52	0.00
<b>5</b>	<b>BIENES MUEBLES, INMUEBLES E INTANGIBLES</b>	<b>124,586,791.00</b>	<b>733,487,392.58</b>	<b>858,074,183.58</b>	<b>636,464,338.39</b>	<b>621,766,719.08</b>	<b>221,609,845.19</b>
1	MOBILIARIO Y EQUIPO DE ADMINISTRACIÓN	1,458,000.00	187,429,007.28	188,887,007.28	172,425,480.65	168,681,967.62	16,461,526.63
2	MOBILIARIO Y EQUIPO EDUCACIONAL Y RECREATIVO	0.00	125,578,885.18	125,578,885.18	111,967,903.29	110,525,255.93	13,610,981.89
3	EQUIPO E INSTRUMENTAL MÉDICO Y DE LABORATORIO	121,737,961.00	242,106,704.38	363,844,665.38	189,721,939.58	186,000,929.73	174,122,725.80
4	VEHÍCULOS Y EQUIPO DE TRANSPORTE	0.00	39,429,592.39	39,429,592.39	37,041,786.13	37,041,786.13	2,387,806.26
5	EQUIPO DE DEFENSA Y SEGURIDAD	0.00	6,071,885.56	6,071,885.56	6,071,885.56	6,071,885.56	0.00
6	MAQUINARIA, OTROS EQUIPOS Y HERRAMIENTAS	1,390,830.00	49,247,566.49	50,638,396.49	38,329,920.08	32,539,471.01	12,308,476.41
9	ACTIVOS INTANGIBLES	0.00	83,623,751.30	83,623,751.30	80,905,423.10	80,905,423.10	2,718,328.20
<b>6</b>	<b>INVERSIÓN PÚBLICA</b>	<b>3,513,649,212.00</b>	<b>1,348,693,885.28</b>	<b>4,862,343,097.28</b>	<b>3,281,695,211.55</b>	<b>3,029,553,562.31</b>	<b>1,580,647,885.73</b>
1	OBRA PÚBLICA EN BIENES DE DOMINIO PÚBLICO	2,229,504,967.00	2,542,866,780.44	4,772,371,747.44	3,191,986,028.88	2,953,018,344.25	1,580,385,718.56
2	OBRA PÚBLICA EN BIENES PROPIOS	23,421,373.00	-14,537,409.84	8,883,963.16	8,883,963.16	4,442,789.07	0.00
3	PROYECTOS PRODUCTIVOS Y ACCIONES DE FOMENTO	1,260,722,872.00	-1,179,635,485.32	81,087,386.68	80,825,219.51	72,092,428.99	262,167.17
<b>9</b>	<b>DEUDA PÚBLICA</b>	<b>1,890,012,935.40</b>	<b>1,781,452.77</b>	<b>1,891,794,388.17</b>	<b>1,891,794,388.17</b>	<b>1,891,794,388.17</b>	<b>0.00</b>
1	AMORTIZACIÓN DE LA DEUDA PÚBLICA	350,085,874.12	-36,835,977.94	313,249,896.18	313,249,896.18	313,249,896.18	0.00
2	INTERESES DE LA DEUDA PÚBLICA	1,539,927,061.28	38,617,430.71	1,578,544,491.99	1,578,544,491.99	1,578,544,491.99	0.00

FORMATO 6-B

Cve	Concepto	Aprobado	Ampliaciones / Reducciones	Modificado	Devengado	Pagado	Subejercicio
		1	2	3 = (1+2)	4	5	6 = (3-4)
<b>I.</b>	<b>Gasto No Etiquetado</b>	<b>26,106,839,357.34</b>	<b>18,995,693,113.43</b>	<b>45,102,532,470.77</b>	<b>42,071,585,056.47</b>	<b>41,496,780,203.34</b>	<b>3,030,947,414.30</b>
101	GUBERNATURA	232,867,927.32	28,928,051.05	261,795,978.37	260,161,619.32	260,161,619.32	1,634,359.05
102	SECRETARÍA DE GOBIERNO	369,509,653.75	149,814,191.51	519,323,845.26	517,179,996.79	517,179,996.79	2,143,848.47
104	SECRETARÍA DE SEGURIDAD Y PROTECCIÓN CIUDADANA	3,342,708,677.55	-336,421,303.76	3,006,287,373.79	2,986,564,577.51	2,979,167,331.79	19,722,796.28
106	SECRETARÍA DE INFRAESTRUCTURAS Y COMUNICACIONES	445,361,757.69	1,102,950,375.40	1,548,312,133.09	1,206,707,437.08	1,161,487,794.99	341,604,696.01
108	SECRETARÍA DEL TRABAJO	43,714,555.48	4,995,407.41	48,709,962.89	48,587,192.39	48,587,192.39	122,770.50
109	SECRETARÍA DE MOVILIDAD	306,112,921.71	61,753,871.05	367,866,792.76	365,802,853.56	365,732,149.19	2,063,939.20
110	SECRETARÍA DE LAS CULTURAS Y ARTES	266,096,943.86	118,576,777.96	384,673,721.82	380,527,587.30	379,092,770.80	4,146,134.52
111	SECRETARÍA DE BIENESTAR, TEQUIO E INCLUSIÓN	141,895,985.70	947,925,255.51	1,089,821,241.21	913,661,524.94	913,324,130.91	176,159,716.27
112	SECRETARÍA DE INTERCULTURALIDAD, PUEBLOS Y COMUNIDADES INDÍGENAS Y AFROMEXICANAS	48,627,396.14	45,368,130.33	93,995,526.47	93,688,399.99	93,688,399.99	307,126.48
113	SECRETARÍA DE FOMENTO AGROALIMENTARIO Y DESARROLLO RURAL	397,641,972.81	854,259,490.65	1,251,901,463.46	1,249,178,413.77	1,247,255,667.08	2,723,049.69
114	SECRETARÍA DE FINANZAS	1,092,848,215.92	260,827,094.52	1,353,675,310.44	1,347,560,587.70	1,346,521,998.84	6,114,722.74
115	INVERSIÓN, PREVISIÓN Y PARIPASSU	4,810,074,142.88	-2,695,704,006.86	2,114,310,136.02	0.00	0.00	2,114,310,136.02
116	SECRETARÍA DE FINANZAS-NORMATIVA	328,029,447.44	12,954,960,773.19	13,282,990,220.63	13,282,990,220.63	13,282,990,220.63	0.00
117	SECRETARÍA DE ADMINISTRACIÓN	1,536,873,998.68	630,178,896.02	2,167,052,894.70	2,152,423,860.69	2,151,972,979.03	14,629,034.01
118	SECRETARÍA DE ADMINISTRACIÓN-DIRECCIÓN DE RECURSOS HUMANOS	964,831,099.86	-298,485,281.26	666,345,818.60	666,345,818.60	666,345,818.60	0.00
119	SECRETARÍA DE HONESTIDAD, TRANSPARENCIA Y FUNCIÓN PÚBLICA	204,114,769.53	96,223,132.20	300,337,901.73	296,530,009.40	296,530,009.40	3,807,892.33
120	JEFATURA DE GABINETE (EXTINTO DECRETO NUM. 1720)	56,599,255.15	-52,033,813.47	4,565,441.68	4,565,441.68	4,565,441.68	0.00
121	CONSEJERÍA JURÍDICA Y ASISTENCIA LEGAL DEL ESTADO	623,814,102.68	62,693,643.06	686,507,745.74	681,124,901.35	680,825,314.29	5,382,844.39
122	COORDINACIÓN GENERAL DE EDUCACIÓN MEDIA SUPERIOR Y SUPERIOR, CIENCIA Y TECNOLOGÍA	99,965,751.28	-81,337,200.23	18,628,551.05	18,628,551.05	18,628,551.05	0.00
124	COORDINACIÓN DE COMUNICACIÓN SOCIAL	326,288,445.41	-4,902,617.52	321,385,827.89	320,950,880.61	320,929,768.61	434,947.28
125	COORDINACIÓN PARA LA ATENCIÓN DE LOS DERECHOS HUMANOS	9,103,488.64	5,782,418.63	14,885,907.27	14,804,878.74	14,804,878.74	81,028.53
126	INSTITUTO DE PLANEACIÓN PARA EL BIENESTAR	176,072,312.63	147,727,770.34	323,800,082.97	263,856,430.87	263,856,430.87	59,943,652.10
127	SECRETARIADO EJECUTIVO DEL SISTEMA ESTATAL DE SEGURIDAD PÚBLICA	63,007,154.85	151,979,693.79	214,986,848.64	214,676,543.42	204,889,779.21	310,305.22
128	SECRETARÍA DE DESARROLLO ECONÓMICO	255,675,887.38	127,991,044.79	383,666,932.17	381,894,742.61	381,862,082.05	1,772,189.56
129	SECRETARÍA DE TURISMO	154,947,318.09	141,680,320.84	296,627,638.93	295,667,573.62	295,637,234.84	960,065.31
130	SECRETARÍA DE LAS MUJERES	40,422,112.83	23,637,250.45	64,059,363.28	60,482,573.76	59,979,716.28	3,576,789.52
131	SECRETARÍA DE MEDIO AMBIENTE, BIODIVERSIDAD, ENERGÍAS Y SOSTENIBILIDAD	61,623,404.87	14,950,124.38	76,573,529.25	76,108,316.65	76,108,316.65	465,212.60
133	SECRETARÍA DE EDUCACIÓN PÚBLICA	19,941,510.74	68,692,631.68	88,634,142.42	88,082,803.20	88,082,803.20	551,339.22
501	CAMINOS BIENESTAR	326,001,945.03	1,231,896,085.64	1,557,898,030.67	1,557,880,150.67	1,197,650,786.46	17,880.00
502	CASA DE LA CULTURA OAXAQUEÑA	40,707,399.53	4,651,866.40	45,359,265.93	45,208,481.64	44,997,883.64	150,784.29
504	CENTRO DE LAS ARTES DE SAN AGUSTÍN	7,233,805.08	2,385,107.36	9,618,912.44	9,618,912.44	9,585,721.44	0.00
506	COLEGIO DE BACHILLERES DEL ESTADO DE OAXACA	772,931,376.97	133,025,488.34	905,956,865.31	873,926,277.68	871,911,072.15	32,030,587.63
507	COLEGIO DE ESTUDIOS CIENTÍFICOS Y TECNOLÓGICOS DEL ESTADO DE OAXACA	533,909,403.73	124,482,139.11	658,391,542.84	633,313,112.61	599,365,431.13	25,078,430.23
508	COLEGIO SUPERIOR PARA LA EDUCACIÓN INTEGRAL INTERCULTURAL DE OAXACA	53,659,431.38	17,596,793.50	71,256,224.88	68,463,765.74	67,664,042.86	2,792,459.14
511	VIVIENDA BIENESTAR	120,011,761.54	74,871,861.65	194,883,623.19	192,091,546.33	184,504,821.22	2,792,076.86
512	COMISIÓN ESTATAL DEL AGUA PARA EL BIENESTAR	339,213,217.36	262,214,374.92	601,427,592.28	493,554,814.54	469,106,168.99	107,872,777.74
513	COMISIÓN ESTATAL FORESTAL	24,262,131.80	141,594,907.25	165,857,039.05	158,629,049.05	158,602,072.05	7,227,990.00
514	COMISIÓN ESTATAL PARA LA PLANEACIÓN DE LA EDUCACIÓN SUPERIOR EN EL ESTADO DE OAXACA	1,803,458.84	-1,580,410.83	223,048.01	223,048.01	223,048.01	0.00
515	COMISIÓN ESTATAL PARA LA PLANEACIÓN Y PROGRAMACIÓN DE LA EDUCACIÓN MEDIA SUPERIOR DEL ESTADO DE OAXACA	1,152,388.61	-729,532.56	422,856.05	422,856.05	422,856.05	0.00
516	COMISIÓN PARA LA REGULARIZACIÓN DE LA TENENCIA DE LA TIERRA URBANA DEL ESTADO DE OAXACA	6,925,136.43	-1,257,689.44	5,667,446.99	5,667,446.99	5,570,964.49	0.00
517	CONSEJO ESTATAL PARA LA PREVENCIÓN Y CONTROL DEL SIDA	11,035,267.59	-2,164,147.09	8,871,120.50	8,870,776.02	8,690,468.15	344.48
519	CONSEJO OAXAQUEÑO DE CIENCIA, TECNOLOGÍA E INNOVACIÓN.	5,053,537.71	6,339,127.89	11,392,665.60	9,682,317.92	9,664,417.92	1,710,347.68
520	COORDINACIÓN ESTATAL DE PROTECCIÓN CIVIL Y GESTIÓN DE RIESGOS	168,111,670.96	-1,441,408.14	166,670,262.82	166,535,332.66	163,069,991.32	134,930.16
521	CORPORACIÓN OAXAQUEÑA DE RADIO Y TELEVISIÓN	72,320,952.14	61,285,081.47	133,606,033.61	133,606,033.61	133,519,445.61	0.00
522	DIRECCIÓN GENERAL DE POBLACIÓN DE OAXACA (EXTINTO DECRETO NUM. 1719)	5,382,526.70	-4,840,176.50	542,350.20	542,350.20	542,350.20	0.00
523	HOSPITAL DE LA NIÑEZ OAXAQUEÑA	82,524,897.74	3,401,819.76	85,926,717.50	85,926,717.50	85,535,364.76	0.00
524	INSTITUTO DE CAPACITACIÓN Y PRODUCTIVIDAD PARA EL TRABAJO DEL ESTADO DE OAXACA	41,733,820.99	13,879,898.02	55,613,719.01	49,223,237.28	49,223,237.28	6,390,481.73
525	INSTITUTO DE ESTUDIOS DE BACHILLERATO DEL ESTADO DE OAXACA	606,527,602.54	-33,144,498.13	573,383,104.41	559,933,152.68	556,970,540.64	13,449,951.73
526	INSTITUTO DE LA JUVENTUD DEL ESTADO DE OAXACA	30,550,379.00	72,329,312.47	102,879,691.47	102,870,692.61	102,153,137.77	8,998.86
528	INSTITUTO DEL PATRIMONIO CULTURAL DEL ESTADO DE OAXACA	8,599,145.11	67,581,193.46	76,180,338.57	74,880,895.52	69,426,979.56	1,299,443.05
530	INSTITUTO ESTATAL DE EDUCACIÓN PARA ADULTOS	0.00	62,014,634.42	62,014,634.42	62,014,634.42	61,640,947.00	0.00
531	INSTITUTO ESTATAL DE EDUCACIÓN PÚBLICA DE OAXACA	140,000,000.00	577,858,288.38	717,858,288.38	677,844,761.19	677,844,761.19	40,013,527.19
532	INSTITUTO OAXAQUEÑO CONSTRUCTOR DE INFRAESTRUCTURA EDUCATIVA	57,344,558.81	91,636,302.33	148,980,861.14	139,992,372.47	139,653,302.85	8,988,488.67



FORMATO 6-B

Cve	Concepto	Aprobado	Ampliaciones / Reducciones	Modificado	Devengado	Pagado	Subejercicio
		1	2	3 = (1+2)	4	5	6 = (3-4)
<b>I. Gasto No Etiquetado</b>		<b>26,106,839,357.34</b>	<b>18,995,693,113.43</b>	<b>45,102,532,470.77</b>	<b>42,071,585,056.47</b>	<b>41,496,780,203.34</b>	<b>3,030,947,414.30</b>
533	INSTITUTO DE ATENCIÓN INTEGRAL AL MIGRANTE OAXAQUEÑO (EXTINTO DECRETO NUM. 1719)	28,187,593.57	-25,207,236.93	2,980,356.64	2,980,356.64	2,980,356.64	0.00
534	INSTITUTO PARA EL FOMENTO Y LA PROTECCIÓN DE LAS ARTESANÍAS (EXTINTO DECRETO NUM. 1719)	18,132,897.25	-15,648,910.13	2,483,987.12	2,483,987.12	2,483,987.12	0.00
535	INSTITUTO TECNOLÓGICO SUPERIOR DE SAN MIGUEL EL GRANDE	15,894,066.74	1,832,242.26	17,726,309.00	14,799,132.57	13,929,457.44	2,927,176.43
536	INSTITUTO TECNOLÓGICO SUPERIOR DE TEPOSCOLULA	16,072,175.69	3,181,595.92	19,253,771.61	19,253,765.53	18,693,131.15	6.08
538	NOVAUNIVERSITAS	50,047,621.83	-7,441,558.15	42,606,063.68	42,606,063.68	42,432,776.68	0.00
539	SISTEMA OPERADOR DE LOS SERVICIOS DE AGUA POTABLE Y ALCANTARILLADO	400,644,597.48	195,023,718.47	595,668,315.95	593,896,710.87	579,066,683.63	1,771,605.08
540	SERVICIOS DE SALUD DE OAXACA	3,769,875,160.71	995,496,999.19	4,765,372,159.90	4,765,372,159.89	4,765,372,159.89	0.01
541	SISTEMA PARA EL DESARROLLO INTEGRAL DE LA FAMILIA DEL ESTADO DE OAXACA	497,550,916.78	116,481,949.80	614,032,866.58	614,032,866.58	601,729,508.77	0.00
542	UNIVERSIDAD DE CHALCATONGO	21,651,707.15	-1,129,986.32	20,521,720.83	20,521,720.83	20,440,476.83	0.00
543	UNIVERSIDAD DE LA CAÑADA	31,041,896.96	136,008.34	31,177,905.30	31,177,905.30	30,992,552.30	0.00
544	UNIVERSIDAD DE LA COSTA	22,198,757.85	-275,313.94	21,923,443.91	21,923,443.91	21,830,350.91	0.00
545	UNIVERSIDAD DE LA SIERRA JUÁREZ	35,238,340.41	2,941,762.15	38,180,102.56	38,180,102.56	37,959,953.56	0.00
546	UNIVERSIDAD DE LA SIERRA SUR	123,654,516.79	-3,270,098.90	120,384,417.89	120,384,417.89	120,384,417.89	0.00
547	UNIVERSIDAD DEL ISTMO	98,942,537.79	589,400.51	99,531,938.30	99,531,938.30	99,000,874.00	0.00
548	UNIVERSIDAD DEL MAR	154,133,404.20	4,073,202.31	158,206,606.51	158,200,580.86	158,200,580.86	6,025.65
549	UNIVERSIDAD DEL PAPALOAPAN	138,655,386.26	5,356,798.56	144,012,184.82	144,012,184.82	143,281,686.98	0.00
550	UNIVERSIDAD TECNOLÓGICA DE LA MIXTECA	142,020,420.96	-1,235,915.27	140,784,505.69	140,784,505.69	140,784,505.69	0.00
551	UNIVERSIDAD TECNOLÓGICA DE LA SIERRA SUR DE OAXACA	8,261,478.24	3,285,562.71	11,547,040.95	10,245,269.95	9,934,789.46	1,301,771.00
552	UNIVERSIDAD TECNOLÓGICA DE LOS VALLES CENTRALES DE OAXACA	26,437,167.46	-762,068.95	25,675,098.51	25,629,223.20	25,229,829.40	45,875.31
554	DEFENSORÍA PÚBLICA DEL ESTADO DE OAXACA	101,622,145.02	17,654,708.44	119,276,853.46	118,486,210.91	118,486,210.91	790,642.55
555	INSTITUTO OAXAQUEÑO DEL EMPRENDEDOR Y DE LA COMPETITIVIDAD	13,231,302.45	-1,159,421.71	2,071,880.74	2,041,714.91	2,041,714.91	30,165.83
558	INSTITUTO DE LA FUNCIÓN REGISTRAL DEL ESTADO DE OAXACA	21,019,547.06	393,712.48	21,413,259.54	21,413,259.54	21,068,213.30	0.00
559	SECRETARÍA EJECUTIVA DEL SISTEMA ESTATAL DE COMBATE A LA CORRUPCIÓN	18,412,163.53	-12,796,782.45	5,615,381.08	5,520,962.64	5,520,933.78	94,418.44
561	ORGANISMO OPERADOR ENCARGADO DE LA GESTIÓN Y MANEJO INTEGRAL DE LOS RESIDUOS SÓLIDOS URBANOS Y DE MANEJO ESPECIAL DEL ESTADO DE OAXACA	2,852,880.82	32,924,465.99	35,777,346.81	35,777,346.81	35,747,818.13	0.00
562	COORDINACIÓN DE DELEGADOS DE PAZ SOCIAL	28,346,651.64	1,217,829.88	29,564,481.52	29,564,481.52	29,481,830.19	0.00
563	TELEBACHILLERATO COMUNITARIO DEL ESTADO DE OAXACA	36,110,152.30	12,846,284.94	48,956,437.24	44,704,795.56	41,580,427.94	4,251,641.68
565	INSTITUTO DEL DEPORTE	75,647,013.98	44,028,687.95	119,675,701.93	119,661,142.25	110,646,861.11	14,559.68
568	SISTEMA DE TRANSPORTE COLECTIVO METROPOLITANO CITYBUS OAXACA	23,297,025.52	82,493,907.00	105,790,932.52	105,763,561.75	105,207,434.58	27,370.77
569	UNIVERSIDAD POLITÉCNICA DE NOCHIXTLÁN ABRAHAM CASTELLANOS	5,691,511.30	4,809,652.88	10,501,164.18	8,274,336.44	7,580,442.04	2,226,827.74
570	UNIVERSIDAD AUTÓNOMA COMUNAL DE OAXACA	0.00	17,207,523.49	17,207,523.49	17,100,410.49	16,682,810.49	107,113.00
571	COMISIÓN ESTATAL DE BÚSQUDA DE PERSONAS DESAPARECIDAS PARA EL ESTADO DE OAXACA	6,337,501.88	510,132.65	6,847,634.53	6,847,634.53	6,839,604.53	0.00
572	DIRECCIÓN GENERAL DEL HANGAR OFICIAL DEL GOBIERNO DEL ESTADO	64,214,653.70	76,290,891.67	140,505,545.37	140,505,545.37	140,036,555.89	0.00
573	CENTRO DE CONCILIACIÓN LABORAL DEL ESTADO DE OAXACA	12,931,120.26	680,808.47	13,611,928.73	13,611,928.73	13,286,390.94	0.00
574	PROCURADURÍA DE PROTECCIÓN AL AMBIENTE DEL ESTADO DE OAXACA	4,607,847.44	820,970.90	5,428,818.34	5,428,818.34	5,321,152.25	0.00
575	COMISIÓN EJECUTIVA ESTATAL DE ATENCIÓN INTEGRAL A VÍCTIMAS	17,134,296.80	-1,459,828.32	15,674,468.48	15,674,468.38	15,626,422.44	0.10
576	ARCHIVO GENERAL DEL ESTADO DE OAXACA	8,892,764.72	6,080,821.47	14,973,586.19	14,973,037.19	14,650,282.05	549.00
577	COORDINACIÓN ESTATAL DEL CORREDOR INTEROCEÁNICO DEL ISTMO DE TEHUANTEPEC (EXTINTO DECRETO NUM. 1719)	3,450,857.44	-3,089,298.67	361,558.77	361,558.77	361,558.77	0.00
578	UNIDAD DE INTELIGENCIA PATRIMONIAL Y ECONÓMICA DEL ESTADO DE OAXACA	0.00	3,556,528.06	3,556,528.06	3,556,528.06	3,232,306.91	0.00
579	UNIVERSIDAD POLITÉCNICA Y TECNOLÓGICA DEL ISTMO DE TEHUANTEPEC	0.00	6,605,971.00	6,605,971.00	3,633,380.37	3,538,411.75	2,972,590.63
580	AFROUNIVERSIDAD POLITÉCNICA INTERCULTURAL	0.00	6,231,337.00	6,231,337.00	5,077,880.31	5,077,880.31	1,153,456.69
581	INSTITUTO PARA EL DESARROLLO DEL ESTADO DE OAXACA	0.00	0.00	0.00	0.00	0.00	0.00
582	COORDINACIÓN PARA LA COMERCIALIZACIÓN DE PRODUCTOS OAXAQUEÑOS	0.00	6,002,402.42	6,002,402.42	6,002,402.42	5,674,892.16	0.00
601	FIDEICOMISO PARA EL DESARROLLO LOGÍSTICO DEL ESTADO DE OAXACA	9,468,509.37	2,919,151.29	12,387,660.66	12,316,444.37	12,316,444.37	71,216.29
602	FIDEICOMISO DE FOMENTO PARA EL ESTADO DE OAXACA	5,113,265.94	15,580,060.00	20,693,325.94	20,693,325.94	5,818,336.81	0.00
801	OFICINA DE PENSIONES DEL ESTADO DE OAXACA	174,111,475.59	-24,984,096.37	149,127,379.22	148,901,071.62	148,658,977.62	226,307.60
<b>II. Gasto Etiquetado</b>		<b>48,393,989,482.00</b>	<b>5,910,898,114.31</b>	<b>54,304,887,596.31</b>	<b>51,747,114,979.60</b>	<b>51,454,771,375.89</b>	<b>2,557,772,616.71</b>
106	SECRETARÍA DE INFRAESTRUCTURAS Y COMUNICACIONES	0.00	776,637,837.63	776,637,837.63	661,266,355.09	651,654,180.94	115,371,482.54
110	SECRETARÍA DE LAS CULTURAS Y ARTES	0.00	5,554,995.39	5,554,995.39	5,554,995.39	5,554,995.39	0.00
114	SECRETARÍA DE FINANZAS	0.00	4,675,124.42	4,675,124.42	4,675,124.42	4,675,124.42	0.00
115	INVERSIÓN, PREVISIÓN Y PARIPASSU	3,513,649,212.00	-2,850,396,410.95	663,252,801.05	0.00	0.00	663,252,801.05

FORMATO 6-B

Cve	Concepto	Aprobado	Ampliaciones / Reducciones	Modificado	Devengado	Pagado	Subejercicio
		1	2	3 = (1+2)	4	5	6 = (3-4)
<b>II. Gasto Etiquetado</b>		<b>48,393,989,482.00</b>	<b>5,910,898,114.31</b>	<b>54,304,887,596.31</b>	<b>51,747,114,979.60</b>	<b>51,454,771,375.89</b>	<b>2,557,772,616.71</b>
116	SECRETARÍA DE FINANZAS-NORMATIVA	1,898,433,769.40	79,980,796.36	1,978,414,565.76	1,971,922,680.76	1,971,922,680.76	6,491,885.00
121	CONSEJERÍA JURÍDICA Y ASISTENCIA LEGAL DEL ESTADO	0.00	1,615,115.00	1,615,115.00	657,661.21	657,661.21	957,453.79
127	SECRETARIADO EJECUTIVO DEL SISTEMA ESTATAL DE SEGURIDAD PÚBLICA	0.00	392,227,787.67	392,227,787.67	337,526,904.81	333,680,372.49	54,700,882.86
130	SECRETARÍA DE LAS MUJERES	0.00	38,695,258.42	38,695,258.42	38,382,270.37	38,382,270.37	312,988.05
131	SECRETARÍA DE MEDIO AMBIENTE, BIODIVERSIDAD, ENERGÍAS Y SOSTENIBILIDAD	0.00	0.00	0.00	0.00	0.00	0.00
133	SECRETARÍA DE EDUCACIÓN PÚBLICA	0.00	178,935.00	178,935.00	178,935.00	178,935.00	0.00
501	CAMINOS BIENESTAR	0.00	631,365,138.90	631,365,138.90	450,206,431.35	381,945,876.49	181,158,707.55
504	CENTRO DE LAS ARTES DE SAN AGUSTÍN	0.00	2,150,000.00	2,150,000.00	1,739,121.30	1,739,121.30	410,878.70
506	COLEGIO DE BACHILLERES DEL ESTADO DE OAXACA	646,459,493.00	94,323,622.57	740,783,115.57	707,621,913.31	706,551,821.93	33,161,202.26
507	COLEGIO DE ESTUDIOS CIENTÍFICOS Y TECNOLÓGICOS DEL ESTADO DE OAXACA	459,925,160.00	79,881,759.50	539,806,919.50	515,752,617.63	514,686,891.21	24,054,301.87
508	COLEGIO SUPERIOR PARA LA EDUCACIÓN INTEGRAL INTERCULTURAL DE OAXACA	208,983,638.00	50,219,815.75	259,203,453.75	248,278,869.34	246,282,195.61	10,924,584.41
511	VIVIENDA BIENESTAR	0.00	540,089,877.90	540,089,877.90	507,329,287.05	438,991,851.69	32,760,590.85
512	COMISIÓN ESTATAL DEL AGUA PARA EL BIENESTAR	0.00	102,981,514.40	102,981,514.40	66,262,963.04	27,129,359.22	36,718,551.36
523	HOSPITAL DE LA NIÑEZ OAXAQUEÑA	0.00	0.00	0.00	0.00	0.00	0.00
524	INSTITUTO DE CAPACITACIÓN Y PRODUCTIVIDAD PARA EL TRABAJO DEL ESTADO DE OAXACA	60,832,858.00	18,759,465.99	79,592,323.99	72,161,425.36	71,341,092.36	7,430,898.63
525	INSTITUTO DE ESTUDIOS DE BACHILLERATO DEL ESTADO DE OAXACA	0.00	474,330.00	474,330.00	474,330.00	474,330.00	0.00
528	INSTITUTO DEL PATRIMONIO CULTURAL DEL ESTADO DE OAXACA	0.00	521,867,596.82	521,867,596.82	514,229,419.78	514,229,419.78	7,638,177.04
530	INSTITUTO ESTATAL DE EDUCACIÓN PARA ADULTOS	198,316,163.00	34,304,352.30	232,620,515.30	232,620,499.30	232,425,863.27	16.00
531	INSTITUTO ESTATAL DE EDUCACIÓN PÚBLICA DE OAXACA	31,126,221,858.00	3,297,047,738.83	34,423,269,596.83	34,177,720,871.96	34,177,720,871.96	245,548,724.87
532	INSTITUTO OAXAQUEÑO CONSTRUCTOR DE INFRAESTRUCTURA EDUCATIVA	0.00	944,854,991.61	944,854,991.61	470,478,839.99	446,028,537.25	474,376,151.62
535	INSTITUTO TECNOLÓGICO SUPERIOR DE SAN MIGUEL EL GRANDE	15,894,067.00	1,832,242.00	17,726,309.00	13,276,068.33	12,010,591.82	4,450,240.67
536	INSTITUTO TECNOLÓGICO SUPERIOR DE TEPOSCOLULA	16,072,176.00	3,090,561.35	19,162,737.35	17,485,784.47	9,608,724.85	1,676,952.88
539	SISTEMA OPERADOR DE LOS SERVICIOS DE AGUA POTABLE Y ALCANTARILLADO	0.00	74,492,408.48	74,492,408.48	74,492,408.48	41,835,238.62	0.00
540	SERVICIOS DE SALUD DE OAXACA	8,907,166,175.00	-272,882,012.54	8,634,284,162.46	8,079,512,836.71	8,079,512,836.71	554,771,325.75
541	SISTEMA PARA EL DESARROLLO INTEGRAL DE LA FAMILIA DEL ESTADO DE OAXACA	0.00	911,770,360.77	911,770,360.77	903,964,052.19	876,196,799.23	7,806,308.58
543	UNIVERSIDAD DE LA CAÑADA	11,178,243.00	20,743,749.14	31,921,992.14	20,654,116.97	20,654,116.97	11,267,875.17
545	UNIVERSIDAD DE LA SIERRA JUÁREZ	11,178,243.00	18,739,181.55	29,917,424.55	21,905,145.76	21,905,145.76	8,012,278.79
546	UNIVERSIDAD DE LA SIERRA SUR	19,755,274.00	43,184,899.36	62,940,173.36	52,399,473.58	52,399,473.58	10,540,699.78
547	UNIVERSIDAD DEL ISTMO	24,107,686.00	42,795,101.34	66,902,787.34	51,604,351.79	51,604,351.79	15,298,435.55
548	UNIVERSIDAD DEL MAR	93,775,948.00	31,075,170.52	124,851,118.52	109,387,333.37	109,387,333.37	15,463,785.15
549	UNIVERSIDAD DEL PAPALOAPAN	13,149,763.00	49,078,561.96	62,228,324.96	46,458,397.57	46,458,397.57	15,769,927.39
550	UNIVERSIDAD TECNOLÓGICA DE LA MIXTECA	88,135,298.00	20,867,758.79	109,003,056.79	101,826,331.09	101,826,331.09	7,176,725.70
551	UNIVERSIDAD TECNOLÓGICA DE LA SIERRA SUR DE OAXACA	8,261,477.00	1,002,284.00	9,263,761.00	8,421,849.72	7,155,626.77	841,911.28
552	UNIVERSIDAD TECNOLÓGICA DE LOS VALLES CENTRALES DE OAXACA	23,791,167.00	2,838,310.90	26,629,477.90	26,207,013.70	23,826,962.75	422,464.20
563	TELBACHILLERATO COMUNITARIO DEL ESTADO DE OAXACA	33,010,152.00	14,233,696.34	47,243,848.34	42,865,848.51	42,849,087.48	4,377,999.83
565	INSTITUTO DEL DEPORTE	0.00	65,500,000.00	65,500,000.00	65,455,420.00	65,455,420.00	44,580.00
569	UNIVERSIDAD POLITÉCNICA DE NOCHIXTLÁN ABRAHAM CASTELLANOS	5,691,511.00	4,623,215.14	10,314,726.14	8,749,503.24	8,681,455.63	1,565,222.90
571	COMISIÓN ESTATAL DE BÚSQUEDA DE PERSONAS DESAPARECIDAS PARA EL ESTADO DE OAXACA	6,452,180.00	-2,371,628.28	4,080,551.72	4,077,314.39	4,077,314.39	3,237.33
579	UNIVERSIDAD POLITÉCNICA Y TECNOLÓGICA DEL ISTMO DE TEHUANTEPEC	0.00	6,605,971.00	6,605,971.00	3,607,429.46	3,349,931.05	2,998,541.54
580	AFROUNIVERSIDAD POLITÉCNICA INTERCULTURAL	0.00	6,231,337.00	6,231,337.00	6,217,575.95	6,217,575.95	13,761.05
601	FIDEICOMISO PARA EL DESARROLLO LOGÍSTICO DEL ESTADO DE OAXACA	0.00	142,865,330.06	142,865,330.06	142,865,265.34	142,865,265.34	64.72
801	OFICINA DE PENSIONES DEL ESTADO DE OAXACA	1,003,547,970.60	-42,908,028.08	960,639,942.52	960,639,942.52	960,639,942.52	0.00
<b>TOTAL DEL GASTO:</b>		<b>74,500,828,839.34</b>	<b>24,906,591,227.74</b>	<b>99,407,420,067.08</b>	<b>93,818,700,036.07</b>	<b>92,951,551,579.23</b>	<b>5,588,720,031.01</b>

Cve	Concepto	Aprobado	Ampliaciones / Reducciones	Modificado	Devengado	Pagado	Subejercicio
		1	2	3 = (1+2)	4	5	6 = (3-4)
<b>I. Gasto No Etiquetado</b>		<b>26,106,839,357.34</b>	<b>18,995,693,113.43</b>	<b>45,102,532,470.77</b>	<b>42,071,585,056.47</b>	<b>41,496,780,203.34</b>	<b>3,030,947,414.30</b>
<b>1</b>	<b>GOBIERNO</b>	<b>14,550,981,784.32</b>	<b>2,931,123,302.04</b>	<b>17,482,105,086.36</b>	<b>15,361,179,867.56</b>	<b>15,316,350,788.96</b>	<b>2,120,925,218.80</b>
1	LEGISLACIÓN	4,428,817,161.49	1,433,439,588.13	5,862,256,749.62	5,853,138,302.47	5,832,726,529.14	9,118,447.15
2	JUSTICIA	409,562,986.45	37,125,516.89	446,688,503.34	443,506,785.31	441,739,096.89	3,181,718.03
3	COORDINACIÓN DE LA POLÍTICA DE GOBIERNO	1,200,096,355.41	-259,895,917.34	940,200,438.07	873,788,777.29	873,203,268.48	66,411,660.78
5	ASUNTOS FINANCIEROS Y HACENDARIOS	1,265,753,761.81	508,096,261.34	1,773,850,023.15	1,678,006,556.03	1,676,976,701.29	95,843,467.12
6	SEGURIDAD NACIONAL	0.00	5,860,255.20	5,860,255.20	0.00	0.00	5,860,255.20
7	ASUNTOS DE ORDEN PÚBLICO Y DE SEGURIDAD INTERIOR	3,340,049,063.62	-362,404,784.96	2,977,644,278.66	2,960,532,739.02	2,941,595,000.23	17,111,539.64
8	OTROS SERVICIOS GENERALES	3,906,702,455.54	1,568,902,382.78	5,475,604,838.32	3,552,206,707.44	3,550,110,192.93	1,923,398,130.88
<b>2</b>	<b>DESARROLLO SOCIAL</b>	<b>7,962,512,359.34</b>	<b>2,658,219,350.83</b>	<b>10,620,731,710.17</b>	<b>9,856,867,363.02</b>	<b>9,669,383,690.68</b>	<b>763,864,347.15</b>
1	PROTECCIÓN AMBIENTAL	713,977,998.13	36,504,202.49	750,482,200.62	683,400,833.77	659,267,270.26	67,081,366.85
2	VIVIENDA Y SERVICIOS A LA COMUNIDAD	1,230,831,062.34	543,609,213.44	1,774,440,275.78	1,466,894,674.57	1,379,419,518.76	307,545,601.21
3	SALUD	1,742,533,807.64	-21,250,604.78	1,721,283,202.86	1,719,694,617.50	1,713,669,040.93	1,588,585.36
4	RECREACIÓN, CULTURA Y OTRAS MANIFESTACIONES SOCIALES	459,685,162.45	99,642,439.67	559,327,602.12	555,016,123.63	544,323,236.99	4,311,478.49
5	EDUCACIÓN	3,099,939,226.27	1,017,722,986.73	4,117,662,213.00	3,968,057,772.38	3,916,552,149.49	149,604,440.62
6	PROTECCIÓN SOCIAL	500,642,226.06	153,832,727.59	654,474,953.65	686,780,587.89	680,268,427.03	7,694,365.76
7	OTROS ASUNTOS SOCIALES	174,902,876.45	828,158,385.69	1,003,061,262.14	777,022,753.28	775,884,047.22	226,038,508.86
<b>3</b>	<b>DESARROLLO ECONÓMICO</b>	<b>3,336,510,672.05</b>	<b>893,509,179.13</b>	<b>4,230,019,851.18</b>	<b>4,083,862,002.83</b>	<b>3,741,369,900.64</b>	<b>146,157,848.35</b>
1	ASUNTOS ECONÓMICOS, COMERCIALES Y LABORALES EN GENERAL	1,826,964,994.03	-1,146,031,609.67	680,933,384.36	624,655,747.35	609,095,049.61	56,277,637.01
2	AGROPECUARIA, SILVICULTURA, PESCA Y CAZA	713,465,694.11	505,575,534.91	1,219,041,229.02	1,216,458,137.70	1,214,535,391.01	2,583,091.32
5	TRANSPORTE	331,721,947.23	1,468,375,242.85	1,800,097,190.08	1,715,509,769.64	1,391,473,256.39	84,587,420.44
7	TURISMO	266,595,927.63	53,601,891.27	320,197,818.90	319,198,467.03	318,840,216.55	999,351.87
8	CIENCIA, TECNOLOGÍA E INNOVACIÓN	197,762,109.05	11,988,119.77	209,750,228.82	208,039,881.11	207,425,987.08	1,710,347.71
9	OTRAS INDUSTRIAS Y OTROS ASUNTOS ECONÓMICOS	0.00	0.00	0.00	0.00	0.00	0.00
<b>4</b>	<b>OTRAS NO CLASIFICADAS EN FUNCIONES ANTERIORES</b>	<b>256,834,541.63</b>	<b>12,512,841,281.43</b>	<b>12,769,675,823.06</b>	<b>12,769,675,823.06</b>	<b>12,769,675,823.06</b>	<b>0.00</b>
1	TRANSACCIONES DE LA DEUDA PÚBLICA/COSTO FINANCIERO DE LA DEUDA	256,834,541.63	12,512,841,281.43	12,769,675,823.06	12,769,675,823.06	12,769,675,823.06	0.00
<b>II. Gasto Etiquetado</b>		<b>48,393,989,482.00</b>	<b>5,910,898,114.31</b>	<b>54,304,887,596.31</b>	<b>51,747,114,979.60</b>	<b>51,454,771,375.89</b>	<b>2,557,772,616.71</b>
<b>1</b>	<b>GOBIERNO</b>	<b>529,236,236.81</b>	<b>173,769,712.34</b>	<b>703,005,949.15</b>	<b>629,380,902.45</b>	<b>625,534,370.13</b>	<b>73,625,046.70</b>
1	LEGISLACIÓN	288,953,596.81	-27,241,485.24	261,712,111.57	244,061,627.25	244,061,627.25	17,650,484.32
2	JUSTICIA	6,452,180.00	-2,371,627.93	4,080,552.07	4,077,314.39	4,077,314.39	3,237.68
3	COORDINACIÓN DE LA POLÍTICA DE GOBIERNO	2,202,083.00	36,493,175.42	38,695,258.42	38,382,270.37	38,382,270.37	312,988.05
5	ASUNTOS FINANCIEROS Y HACENDARIOS	3,894,235.00	-2,821,285.20	1,072,949.80	1,072,949.80	1,072,949.80	0.00
7	ASUNTOS DE ORDEN PÚBLICO Y DE SEGURIDAD INTERIOR	227,734,142.00	164,493,645.67	392,227,787.67	337,526,904.81	333,680,372.49	54,700,882.86
8	OTROS SERVICIOS GENERALES	0.00	5,217,289.62	5,217,289.62	4,259,835.83	4,259,835.83	957,453.79
<b>2</b>	<b>DESARROLLO SOCIAL</b>	<b>45,828,189,922.37</b>	<b>4,853,579,945.37</b>	<b>50,681,769,867.74</b>	<b>48,454,690,836.24</b>	<b>48,235,274,652.71</b>	<b>2,227,079,031.50</b>
1	PROTECCIÓN AMBIENTAL	2,983,445.00	52,231,002.12	55,214,447.12	42,149,528.03	21,429,143.71	13,064,919.09
2	VIVIENDA Y SERVICIOS A LA COMUNIDAD	137,865,011.00	1,205,645,353.07	1,343,510,364.07	1,204,071,604.60	1,075,051,605.73	139,438,759.47
3	SALUD	8,618,212,578.19	276,227,069.52	8,894,439,647.71	8,349,680,629.24	8,349,680,629.24	544,759,018.47
4	RECREACIÓN, CULTURA Y OTRAS MANIFESTACIONES SOCIALES	56,889,754.00	28,399,955.98	85,289,709.98	84,834,251.28	84,834,251.28	455,458.70
5	EDUCACIÓN	35,096,362,950.58	3,257,081,278.54	38,353,444,229.12	36,874,665,728.38	36,832,757,181.00	1,478,778,500.74
6	PROTECCIÓN SOCIAL	1,915,876,183.60	-6,962,984.35	1,908,913,199.25	1,899,289,094.71	1,871,521,841.75	9,624,104.54
7	OTROS ASUNTOS SOCIALES	0.00	40,958,270.49	40,958,270.49	0.00	0.00	40,958,270.49
<b>3</b>	<b>DESARROLLO ECONÓMICO</b>	<b>146,550,387.42</b>	<b>881,767,003.83</b>	<b>1,028,317,391.25</b>	<b>771,248,852.74</b>	<b>702,167,964.88</b>	<b>257,068,538.51</b>
1	ASUNTOS ECONÓMICOS, COMERCIALES Y LABORALES EN GENERAL	60,832,859.00	161,624,796.05	222,457,655.05	215,026,690.70	214,206,357.70	7,430,964.35
2	AGROPECUARIA, SILVICULTURA, PESCA Y CAZA	0.00	27,752,982.00	27,752,982.00	25,582,382.00	25,582,382.00	2,170,600.00
4	MINERÍA, MANUFACTURAS Y CONSTRUCCIÓN	23,421,373.00	15,277,396.28	38,698,769.28	0.00	0.00	38,698,769.28
5	TRANSPORTE	0.00	677,840,811.34	677,840,811.34	471,378,500.87	403,117,946.01	206,462,310.47
7	TURISMO	0.00	0.00	0.00	0.00	0.00	0.00
8	CIENCIA, TECNOLOGÍA E INNOVACIÓN	62,296,155.42	-728,981.84	61,567,173.58	59,261,279.17	59,261,279.17	2,305,894.41
<b>4</b>	<b>OTRAS NO CLASIFICADAS EN FUNCIONES ANTERIORES</b>	<b>1,890,012,935.40</b>	<b>1,781,452.77</b>	<b>1,891,794,388.17</b>	<b>1,891,794,388.17</b>	<b>1,891,794,388.17</b>	<b>0.00</b>
1	TRANSACCIONES DE LA DEUDA PÚBLICA/COSTO FINANCIERO DE LA DEUDA	1,890,012,935.40	1,781,452.77	1,891,794,388.17	1,891,794,388.17	1,891,794,388.17	0.00



Cve	Concepto	Aprobado 1	Ampliaciones / Reducciones 2	Modificado 3 = (1+2)	Devengado 4	Pagado 5	Subejercicio 6 = (3-4)
<b>I.</b>	<b>Gasto No Etiquetado</b>	<b>15,729,165,707.67</b>	<b>894,114,498.00</b>	<b>16,623,280,205.67</b>	<b>14,668,905,233.96</b>	<b>14,588,660,106.49</b>	<b>1,954,374,971.71</b>
A.-	Personal Administrativo y de Servicio Público	8,697,086,462.73	1,301,653,353.61	9,998,739,816.34	8,150,023,674.57	8,114,752,750.28	1,848,716,141.77
B.-	Magisterio	2,826,825,030.43	228,447,279.27	3,055,272,309.70	2,969,610,729.80	2,925,291,692.37	85,661,579.90
C.-	Servicios de Salud	1,300,492,134.51	-209,100,043.69	1,091,392,090.82	1,091,392,090.82	1,090,974,555.01	0.00
D.-	Seguridad Pública	2,894,687,883.20	-432,016,912.47	2,462,670,970.73	2,442,704,343.19	2,442,514,759.19	19,966,627.54
E.-	Gastos asociados a la implementación de nuevas leyes o reformas a las mismas	10,074,196.80	-724,217.54	9,349,979.26	9,349,979.26	9,301,933.32	0.00
F.-	Sentencias Laborales Definitivas	0.00	5,855,038.82	5,855,038.82	5,824,416.32	5,824,416.32	30,622.50
<b>II.</b>	<b>Gasto Etiquetado</b>	<b>38,627,519,857.26</b>	<b>1,554,002,941.83</b>	<b>40,181,522,799.09</b>	<b>40,089,340,187.82</b>	<b>40,072,241,573.02</b>	<b>92,182,611.27</b>
A.-	Personal Administrativo y de Servicio Público	57,203,179.39	17,854,426.15	75,057,605.54	67,165,922.72	66,345,589.72	7,891,682.82
B.-	Magisterio	31,954,192,300.34	2,698,757,629.29	34,652,949,929.63	34,571,257,210.02	34,555,105,789.28	81,692,719.61
C.-	Servicios de Salud	6,616,124,377.53	-1,163,132,288.47	5,452,992,089.06	5,450,790,194.02	5,450,790,194.02	2,201,895.04
D.-	Seguridad Pública	0.00	0.00	0.00	0.00	0.00	0.00
F.-	Sentencias Laborales Definitivas	0.00	523,174.86	523,174.86	126,861.06	0.00	396,313.80